

Ejercicio Fiscal	Periodo	Eje o Acuerdo del PMD	Información del Programa				Información del Indicador										3er. Trimestre			Unidad Responsable del Programa presupuestario				
			Nombre del Programa presupuestario derivado del Plan Municipal de Desarrollo	Objetivo de Programa	Nivel del Indicador	Definición del Indicador	Dimensión	Clave de identificación del Indicador	Indicador	Unidad de medida	Frecuencia de medición	Método de cálculo	Año línea base	Línea base	Límite superior del semáforo rojo (%)	Límite superior del semáforo amarillo (%)	Límite superior del semáforo verde (%)	Meta anual programada	Sentido del Indicador		Meta programada en el periodo	Avance de meta	% de avance	
2024	3er trimestre	1. Pachuca Honesta, Cercana y Moderna.	UAD1 Atención, Canalización y Seguimiento a las peticiones ciudadanas, así como la logística de eventos de la o el Presidente Municipal; Fortaleciendo las relaciones con la Población y Sectores Públicos del Municipio de Pachuca de Soto.	Eficiente atención y comunicación del Presidente Municipal con la ciudadanía, así como la adecuada coordinación y logística de los eventos organizados por el Ayuntamiento.	Fin	Eficiente coordinación, seguimiento y atención de la agenda, peticiones, informes, eventos y/o actividades oficiales del Presidente Municipal.	Calidad	UA01F1	Índice de eventos realizados y peticiones canalizadas para la generación de canales de comunicación de valor público	Eventos realizados y peticiones canalizadas	Anual	$IDICC = (ICCR / ICCP) * 100$ IDICC=Índice de implementación de canales de comunicación. ICCR=Índice de canales de comunicación realizados para eventos. ICCP=Número total de canales de comunicación planificados.	2023	100%	33.33%	66.66%	100%	100%	Ascendente	0.00%	0.00%	0%		Unidades de Apoyo del Presidente Municipal
2024	3er trimestre	1. Pachuca Honesta, Cercana y Moderna.	UAD1 Atención, Canalización y Seguimiento a las peticiones ciudadanas, así como la logística de eventos de la o el Presidente Municipal; Fortaleciendo las relaciones con la Población y Sectores Públicos del Municipio de Pachuca de Soto.	Eficiente atención y comunicación del Presidente Municipal con la ciudadanía, así como la adecuada coordinación y logística de los eventos organizados por el Ayuntamiento.	Propósito	Eficiente atención y comunicación del Presidente Municipal con la ciudadanía, así como la adecuada coordinación y logística de los eventos organizados por el Ayuntamiento.	Eficacia	UA01P1	Tasa de eventos debidamente coordinados y peticiones canalizadas	Eventos coordinados	Anual	$TVEC = ((CGPA - CGPAN) / CGPAN) * 100$ TVEC= Tasa de Variación eventos coordinados. CGPA=Canales generados en el periodo actual. CGPAN=Canales generados en el periodo anterior.	2023	100%	33.33%	66.66%	100%	100%	Ascendente	0.00%	0.00%	0%		Unidades de Apoyo del Presidente Municipal
2024	3er trimestre	1. Pachuca Honesta, Cercana y Moderna.	UAD1 Atención, Canalización y Seguimiento a las peticiones ciudadanas, así como la logística de eventos de la o el Presidente Municipal; Fortaleciendo las relaciones con la Población y Sectores Públicos del Municipio de Pachuca de Soto.	Eficiente atención y comunicación del Presidente Municipal con la ciudadanía, así como la adecuada coordinación y logística de los eventos organizados por el Ayuntamiento.	Componente	Presidir, Supervisar y Conducir la Administración Pública Municipal.	Eficacia	UA01C1	Porcentaje de audiencias, reuniones internas y externas de coordinación para la mejora en los canales de comunicación.	Audiencias y reuniones de coordinación	Trimestral	$PARCCCR = (NARCCCR / NARCCCP) * 100$ PARCCCR=Porcentaje de audiencias y reuniones de coordinación para los canales de comunicación realizadas. NARCCCR=Número de audiencias y reuniones de coordinación para los canales de comunicación realizadas. NARCCCP=Número de audiencias y reuniones de coordinación para los canales de comunicación programadas.	2023	100%	33.33%	66.66%	100%	100%	Ascendente	22.50%	26.20%	18%		Unidades de Apoyo del Presidente Municipal
2024	3er trimestre	1. Pachuca Honesta, Cercana y Moderna.	UAD1 Atención, Canalización y Seguimiento a las peticiones ciudadanas, así como la logística de eventos de la o el Presidente Municipal; Fortaleciendo las relaciones con la Población y Sectores Públicos del Municipio de Pachuca de Soto.	Eficiente atención y comunicación del Presidente Municipal con la ciudadanía, así como la adecuada coordinación y logística de los eventos organizados por el Ayuntamiento.	Actividad	Audiencias Eficientes para mejora en los canales de comunicación.	Eficacia	UA01A1	Número de audiencias coordinadas.	Audiencias coordinadas	Mensual	$SAEC = AEC1 + AECn$ SAEC=Suma Total de Audiencias Coordinadas AEC1=Audiencias externas y/o internas coordinadas. AECn= Número de audiencias externas y/o internas coordinadas.	2023	36	33.33%	66.66%	100%	72	Ascendente	18	18	100%		Unidades de Apoyo del Presidente Municipal
2024	3er trimestre	1. Pachuca Honesta, Cercana y Moderna.	UAD1 Atención, Canalización y Seguimiento a las peticiones ciudadanas, así como la logística de eventos de la o el Presidente Municipal; Fortaleciendo las relaciones con la Población y Sectores Públicos del Municipio de Pachuca de Soto.	Eficiente atención y comunicación del Presidente Municipal con la ciudadanía, así como la adecuada coordinación y logística de los eventos organizados por el Ayuntamiento.	Actividad	Reuniones internas y externas eficientes para la mejora en los canales de comunicación.	Eficacia	UA01A2	Número de reuniones internas y externas coordinadas.	Reuniones internas y externas	Mensual	$NRECCCR = NRECCCR1 + NRECCCR2n$ NRECCCR=Número de reuniones internas y externas de coordinación para los canales de comunicación realizadas. NRECCCR1=Número de reuniones internas y externas de coordinación para los canales de comunicación realizadas y coordinadas 1 NRECCCR2=Número de reuniones internas y externas de coordinación para los canales de comunicación, realizadas y coordinadas 2	2023	1350	33.33%	66.66%	100%	1350	Ascendente	370	370	100%		Unidades de Apoyo del Presidente Municipal
2024	3er trimestre	1. Pachuca Honesta, Cercana y Moderna.	UAD1 Atención, Canalización y Seguimiento a las peticiones ciudadanas, así como la logística de eventos de la o el Presidente Municipal; Fortaleciendo las relaciones con la Población y Sectores Públicos del Municipio de Pachuca de Soto.	Eficiente atención y comunicación del Presidente Municipal con la ciudadanía, así como la adecuada coordinación y logística de los eventos organizados por el Ayuntamiento.	Componente	Coordinación y/o Supervisión de la Gtas y Logística en las actividades en la que participa la o el C. Presidente Municipal Constitucional.	Eficacia	UA01C2	Porcentaje de eventos realizados.	Eventos Realizados	Trimestral	$PER = (NER / NEP) * 100$ PER= Porcentaje de Eventos Realizados NER=Número de Eventos Realizados NEP=Número de Eventos Programados	2023	100%	33.33%	66.66%	100%	100%	Ascendente	18.79%	17.3%	92%		Unidades de Apoyo del Presidente Municipal
2024	3er trimestre	1. Pachuca Honesta, Cercana y Moderna.	UAD1 Atención, Canalización y Seguimiento a las peticiones ciudadanas, así como la logística de eventos de la o el Presidente Municipal; Fortaleciendo las relaciones con la Población y Sectores Públicos del Municipio de Pachuca de Soto.	Eficiente atención y comunicación del Presidente Municipal con la ciudadanía, así como la adecuada coordinación y logística de los eventos organizados por el Ayuntamiento.	Actividad	Eventos donde tiene participación la o el C. Presidente Municipal Constitucional correctamente realizados.	Eficacia	UA01A3	Número de tarjetas informativas elaboradas	Tarjetas informativas	Mensual	$NTI = TI1 + TI2 + Tn$ NTI=Número de tarjetas informativas. TI1=Número de tarjetas informativas 1 TI2=Número de tarjeta informativas 2.	2023	154	33.33%	66.66%	100%	462	Ascendente	80	80	100%		Unidades de Apoyo del Presidente Municipal
2024	3er trimestre	1. Pachuca Honesta, Cercana y Moderna.	UAD1 Atención, Canalización y Seguimiento a las peticiones ciudadanas, así como la logística de eventos de la o el Presidente Municipal; Fortaleciendo las relaciones con la Población y Sectores Públicos del Municipio de Pachuca de Soto.	Eficiente atención y comunicación del Presidente Municipal con la ciudadanía, así como la adecuada coordinación y logística de los eventos organizados por el Ayuntamiento.	Componente	Atención Ciudadana 070 eficiente.	Eficacia	UA01C3	Porcentaje de solicitudes canalizadas	Solicitudes Canalizadas	Trimestral	$PSC = (NSR / NSPC) * 100$ PSC=Porcentaje de solicitudes canalizadas. NSR=Número de solicitudes recibidas. NSPC=Número de solicitudes programadas a canalizar.	2023	100%	33.33%	66.66%	100%	100%	Ascendente	29.72%	28.34%	95%		Unidades de Apoyo del Presidente Municipal

2024	3er trimestre	1. Pachuca Honesta, Cercana y Moderna.	<p>UA01</p> <p>Atención, Canalización y Seguimiento a las peticiones ciudadanas, así como la logística de eventos de la o el Presidente Municipal;</p> <p>Fortaleciendo las relaciones con la Población y Sectores Públicos del Municipio de Pachuca de Soto.</p>	Eficiente atención y comunicación del Presidente Municipal con la ciudadanía, así como la adecuada coordinación y logística de los eventos organizados por el Ayuntamiento.	Actividad	Peticiones y demandas efectivamente canalizadas.	Eficacia	UA01A31	Número de peticiones canalizadas y/o atendidas	Peticiones atendidas	Mensual	$NPA = PAH - PA2 + \dots - P_n$ NPA=Número de peticiones Atendidas dentro del periodo que se reporta. PAH=Peticiones Atendidas 1. PA2=Peticiones Atendidas 2.	2023	1600	33.33%	66.66%	100%	4800	Ascendente	1400	1400	100%	Unidades de Apoyo del Presidente Municipal
2024	3er trimestre	1. Pachuca Honesta, Cercana y Moderna.	<p>UA01</p> <p>Atención, Canalización y Seguimiento a las peticiones ciudadanas, así como la logística de eventos de la o el Presidente Municipal;</p> <p>Fortaleciendo las relaciones con la Población y Sectores Públicos del Municipio de Pachuca de Soto.</p>	Eficiente atención y comunicación del Presidente Municipal con la ciudadanía, así como la adecuada coordinación y logística de los eventos organizados por el Ayuntamiento.	Actividad	Difusión eficiente de los medios de atención ciudadana.	Eficacia	UA01A32	Número de publicaciones realizadas	Publicaciones realizadas	Mensual	$NPR = PH + P2 + \dots - P_n$ NPR=Suma de la Publicaciones Realizadas dentro del periodo que se reporta. PH=Publicaciones 1. P2=Publicaciones 2.	2023	80	33.33%	66.66%	100%	80	Ascendente	22	22	100%	Unidades de Apoyo del Presidente Municipal
2024	3er trimestre	1. Pachuca Honesta, Cercana y Moderna.	<p>UA01</p> <p>Atención, Canalización y Seguimiento a las peticiones ciudadanas, así como la logística de eventos de la o el Presidente Municipal;</p> <p>Fortaleciendo las relaciones con la Población y Sectores Públicos del Municipio de Pachuca de Soto.</p>	Eficiente atención y comunicación del Presidente Municipal con la ciudadanía, así como la adecuada coordinación y logística de los eventos organizados por el Ayuntamiento.	Componente	Atención, orientación y canalización ciudadana.	Eficacia	UA01C4	Porcentaje de las peticiones ingresadas.	Peticiones Ingresadas	Trimestral	$PPC = (NPCIR / NPCP) \times 100$ PPC=Porcentaje de peticiones de la ciudadanía Ingresadas. NPCIR=Número de peticiones de la ciudadanía Ingresadas. NPCP=Número de peticiones de la ciudadanía programadas	2023	100%	33.33%	66.66%	100%	100%	Ascendente	28.56%	29.36%	103%	Unidades de Apoyo del Presidente Municipal
2024	3er trimestre	1. Pachuca Honesta, Cercana y Moderna.	<p>UA01</p> <p>Atención, Canalización y Seguimiento a las peticiones ciudadanas, así como la logística de eventos de la o el Presidente Municipal;</p> <p>Fortaleciendo las relaciones con la Población y Sectores Públicos del Municipio de Pachuca de Soto.</p>	Eficiente atención y comunicación del Presidente Municipal con la ciudadanía, así como la adecuada coordinación y logística de los eventos organizados por el Ayuntamiento.	Actividad	Correcta recepción de peticiones ingresadas en audiencias públicas privadas y oficinas.	Eficacia	UA01A41	Número de peticiones canalizadas.	Peticiones canalizadas	Mensual	$NPR = SIAPub + SIPriv$ NPR= Número peticiones registradas. SIAPub=Solicitudes Ingresadas en Audiencias Públicas. SIAPriv=Solicitudes Ingresadas en Audiencias Privadas.	2023	2619	33.33%	66.66%	100%	2619	Ascendente	769	769	100%	Unidades de Apoyo del Presidente Municipal
2024	3er trimestre	1. Pachuca Honesta, Cercana y Moderna.	<p>UA01</p> <p>Atención, Canalización y Seguimiento a las peticiones ciudadanas, así como la logística de eventos de la o el Presidente Municipal;</p> <p>Fortaleciendo las relaciones con la Población y Sectores Públicos del Municipio de Pachuca de Soto.</p>	Eficiente atención y comunicación del Presidente Municipal con la ciudadanía, así como la adecuada coordinación y logística de los eventos organizados por el Ayuntamiento.	Componente	Fortalecimiento de las relaciones entre el Presidente Municipal con los ciudadanos y diferentes sectores públicos.	Eficacia	UA01C5	Porcentaje de eventos especiales.	Eventos atendidos	Trimestral	$PEGA = (NER / NEP) \times 100$ PEGA= Porcentaje de eventos organizados y atendidos. NER=Número de eventos realizados. NEP=Número de eventos programados.	2023	100%	33.33%	66.66%	100%	100%	Ascendente	30%	27.27%	91%	Unidades de Apoyo del Presidente Municipal
2024	3er trimestre	1. Pachuca Honesta, Cercana y Moderna.	<p>UA01</p> <p>Atención, Canalización y Seguimiento a las peticiones ciudadanas, así como la logística de eventos de la o el Presidente Municipal;</p> <p>Fortaleciendo las relaciones con la Población y Sectores Públicos del Municipio de Pachuca de Soto.</p>	Eficiente atención y comunicación del Presidente Municipal con la ciudadanía, así como la adecuada coordinación y logística de los eventos organizados por el Ayuntamiento.	Actividad	Realización de eventos especiales de Relaciones Públicas.	Eficacia	UA01A51	Número de eventos especiales realizados.	Eventos Especiales	Mensual	$NEPR = EEPR1 + EEPR2 + \dots + EEPRn$ NEPR=Número de Eventos Especiales dentro del periodo que se reporta. EEPR1=Eventos especiales1 dentro del periodo que se reporta. EEPR2=Eventos especiales 2 dentro del periodo que se reporta.	2023	22	33.33%	66.66%	100%	22	Ascendente	6	6	100%	Unidades de Apoyo del Presidente Municipal
2024	3er trimestre	3. Bienestar Social, Humana, Igualitaria y con Valores	<p>UA02</p> <p>Atención Integral para la Prevención de Violencia, Situación y Participación de Niñas, Niños y Adolescentes del municipio de Pachuca de Soto</p>	Realización de acciones de sensibilización y participación activa, dirigidas a la ciudadanía en general con la finalidad de disminuir los casos de violencia, sensibilizando y concientizando acerca de la importancia de la erradicación de violencia de todo tipo de agravio de Niñas, Niños y Adolescentes, además de dotar de información con perspectiva y enfoque a los derechos de la Niñez y Adolescencias en el municipio de Pachuca de Soto.	Fin	Realización de acciones de sensibilización y participación activa, dirigidas a la ciudadanía en general con la finalidad de disminuir los casos de violencia, sensibilizando y concientizando acerca de la importancia de la erradicación de violencia de todo tipo de agravio de Niñas, Niños y Adolescentes, además de dotar de información con perspectiva y enfoque a los derechos de la Niñez y Adolescencias en el municipio de Pachuca de Soto.	Calidad	UA02F1	Índice de casos de violencia en contra de Niñas, Niños y Adolescentes de Pachuca de Soto	Casos de violencia	Anual	$ICVNNA = (NCVDANNAMP / PTNNA) \times 100$ ICVNNA= Índice de casos de violencia en contra de Niñas, Niños y Adolescentes de Pachuca de Soto. NCVDANNAMP= Número de casos de vulneración de derechos en agravio de Niñas, Niños y Adolescentes del Municipio de Pachuca de Soto. PTNNA= Población total de Niñas, Niños y Adolescentes.	2023	0%	100.00%	66.66%	33.33%	0%	Descendente	0%	0%	0%	Unidades de Apoyo del Presidente Municipal
2024	3er trimestre	3. Bienestar Social, Humana, Igualitaria y con Valores	<p>UA02</p> <p>Atención Integral para la Prevención de Violencia, Situación y Participación de Niñas, Niños y Adolescentes del municipio de Pachuca de Soto</p>	Realización de acciones de sensibilización y participación activa, dirigidas a la ciudadanía en general con la finalidad de disminuir los casos de violencia, sensibilizando y concientizando acerca de la importancia de la erradicación de violencia de todo tipo de agravio de Niñas, Niños y Adolescentes, además de dotar de información con perspectiva y enfoque a los derechos de la Niñez y Adolescencias en el municipio de Pachuca de Soto.	Propósito	Realización de acciones de sensibilización y participación activa, dirigidas a la ciudadanía en general con la finalidad de disminuir los casos de violencia, sensibilizando y concientizando acerca de la importancia de la erradicación de violencia de todo tipo de agravio de Niñas, Niños y Adolescentes, además de dotar de información con perspectiva y enfoque a los derechos de la Niñez y Adolescencias en el municipio de Pachuca de Soto.	Calidad	UA02P1	Tasa de reportes atendidos de violencia en agravio de Niñas, Niños y Adolescentes de Pachuca de Soto	Reportes de violencia atendidos	Anual	$TRVCNNA = (NRVCNNA / PNNA) \times 100$ TRAVNNA=Tasa de reportes atendidos de violencia en agravio de Niñas, Niños y Adolescentes de Pachuca de Soto. NRVCNNA= Número de reportes de violencia contra Niñas, Niños y Adolescentes. PNNA= Población de Niñas, Niños y Adolescentes.	2023	0%	100.00%	66.66%	33.33%	0%	Descendente	0%	0%	0%	Unidades de Apoyo del Presidente Municipal

2024	3er trimestre	3. Bienestar Social, Humana, Igualitaria y con Valores	UA02 Atención Integral para la Prevención de Violencia, Situación y Participación de Niños, Niños y Adolescentes del municipio de Pachuca de Soto	realizar actividades de sensibilización y participación activa dirigidas a la ciudadanía en general con la finalidad de disminuir los casos de violencia, sensibilizando y concientizando acerca de la importancia de la erradicación de violencia de todo tipo de agravio de Niños, Niños y Adolescentes, además de dotar de información con perspectiva y enfoque a los derechos de la Niñez y Adolescentes en el municipio de Pachuca de Soto.	Componente	Baja incidencia de casos de violencia en contra de Niños, Niños y Adolescentes de Pachuca de Soto	Eficiencia	UA02C1	Porcentaje de casos de violencia atendidos de Niños, Niños y Adolescentes	Casos de violencia atendidos	Trimestral	$PCNNAACVG = (NCNNAAV / TCNNA) * 100$ PCNNAACVG= Porcentaje de casos de Niños, Niños y Adolescentes atendidos por casos de violencia en su agravo NCNNAAV= Número de casos de Niños, Niños y Adolescentes atendidos por violencia TCNNA= Total de casos de Niños, Niños y Adolescentes atendidos	2023	100%	33.33%	66.66%	100%	100%	Ascendente	30.00%	9.35%	3%	Unidades de Apoyo del Presidente Municipal
2024	3er trimestre	3. Bienestar Social, Humana, Igualitaria y con Valores	UA02 Atención Integral para la Prevención de Violencia, Situación y Participación de Niños, Niños y Adolescentes del municipio de Pachuca de Soto	realizar actividades de sensibilización y participación activa dirigidas a la ciudadanía en general con la finalidad de disminuir los casos de violencia, sensibilizando y concientizando acerca de la importancia de la erradicación de violencia de todo tipo de agravio de Niños, Niños y Adolescentes, además de dotar de información con perspectiva y enfoque a los derechos de la Niñez y Adolescentes en el municipio de Pachuca de Soto.	Actividad	Suficiente seguimiento a los reportes atendidos de casos de vulneración de derechos de Niños, Niños y Adolescentes de Pachuca de Soto.	Eficiencia	UA02A11	Número de reportes atendidos de casos de vulneración de derechos de Niños, Niños y Adolescentes de Pachuca de Soto.	Reportes atendidos	Mensual	$NRACV = (NRNYAA) + (NRNYAA)$ NRACV= Número de Reportes atendidos por Casos de Violencia NRNYAA= Número de Reportes de Niños, Niños y Adolescentes Atendidos NRNYAA= Número de Reportes de Niños, Niños y Adolescentes Atendidos	2023	12	33.33%	66.66%	100%	50	Ascendente	14	7	50%	Unidades de Apoyo del Presidente Municipal
2024	3er trimestre	3. Bienestar Social, Humana, Igualitaria y con Valores	UA02 Atención Integral para la Prevención de Violencia, Situación y Participación de Niños, Niños y Adolescentes del municipio de Pachuca de Soto	realizar actividades de sensibilización y participación activa dirigidas a la ciudadanía en general con la finalidad de disminuir los casos de violencia, sensibilizando y concientizando acerca de la importancia de la erradicación de violencia de todo tipo de agravio de Niños, Niños y Adolescentes, además de dotar de información con perspectiva y enfoque a los derechos de la Niñez y Adolescentes en el municipio de Pachuca de Soto.	Actividad	Eficiente atención de casos atendidos de Niños, Niños y Adolescentes víctimas de trabajo infantil en el Municipio de Pachuca de Soto.	Eficiencia	UA02A2	Número de casos atendidos de Niños, Niños y Adolescentes que dejan de ser víctimas de trabajo infantil	Casos atendidos	Mensual	$NNYAaCT = (NCNNAa) + (NCNNAa)$ NNYAaCT= Número de Niños, Niños y Adolescentes atendidos por casos de trabajo infantil NCNNAa= Número de casos de Niños, Niños y Adolescentes, atendidos NCNNAa= Número de casos de Niños, Niños y Adolescentes, atendidos	2023	19	33.33%	66.66%	100%	20	Ascendente	6	0	0%	Unidades de Apoyo del Presidente Municipal
2024	3er trimestre	3. Bienestar Social, Humana, Igualitaria y con Valores	UA02 Atención Integral para la Prevención de Violencia, Situación y Participación de Niños, Niños y Adolescentes del municipio de Pachuca de Soto	realizar actividades de sensibilización y participación activa dirigidas a la ciudadanía en general con la finalidad de disminuir los casos de violencia, sensibilizando y concientizando acerca de la importancia de la erradicación de violencia de todo tipo de agravio de Niños, Niños y Adolescentes, además de dotar de información con perspectiva y enfoque a los derechos de la Niñez y Adolescentes en el municipio de Pachuca de Soto.	Actividad	Eficientes campañas y talleres de difusión de los derechos de Niños, Niños y Adolescentes de Pachuca de Soto.	Eficacia	UA02A3	Número de campañas y talleres de difusión de los derechos de Niños, Niños y Adolescentes de Pachuca de Soto	Campañas y talleres realizados	Mensual	$NCYTDDNYA = (NCYTDDNYAR) + (NCYTDDNYAR)$ NCYTDDNYA= Número de campañas y talleres de difusión de los derechos de Niños, Niños y Adolescentes NCYTDDNYAR= Número de campañas y talleres de difusión de los derechos de Niños, Niños y Adolescentes realizados. NCYTDDNYAR= Número de campañas y talleres de difusión de los derechos de Niños, Niños y Adolescentes realizados.	2023	59	33.33%	66.66%	100%	24	Ascendente	8	3	38%	Unidades de Apoyo del Presidente Municipal
2024	3er trimestre	3. Bienestar Social, Humana, Igualitaria y con Valores	UA02 Atención Integral para la Prevención de Violencia, Situación y Participación de Niños, Niños y Adolescentes del municipio de Pachuca de Soto	realizar actividades de sensibilización y participación activa dirigidas a la ciudadanía en general con la finalidad de disminuir los casos de violencia, sensibilizando y concientizando acerca de la importancia de la erradicación de violencia de todo tipo de agravio de Niños, Niños y Adolescentes, además de dotar de información con perspectiva y enfoque a los derechos de la Niñez y Adolescentes en el municipio de Pachuca de Soto.	Componente	Eficiente avance de diagnóstico de la situación actual de Niños, Niños y Adolescentes del Municipio de Pachuca de Soto	Eficacia	UA02C2	Porcentaje de avance de diagnóstico de la situación actual de Niños, Niños y Adolescentes del Municipio de Pachuca de Soto	Avance	Trimestral	$PADSNYA = (PADSNYA) + (PADSNYA)$ PADSNYA= Porcentaje de avance de diagnóstico de la situación actual de Niños, Niños y Adolescentes del Municipio de Pachuca de Soto. PADSNYA= Avance Realizado para diagnóstico de la situación actual de Niños, Niños y Adolescentes del Municipio de Pachuca de Soto. PADSNYA= Avance Programado para diagnóstico de la situación actual de Niños, Niños y Adolescentes del Municipio de Pachuca de Soto.	2023	100%	33.33%	66.66%	100%	100%	Ascendente	30.00%	7.00%	23%	Unidades de Apoyo del Presidente Municipal
2024	3er trimestre	3. Bienestar Social, Humana, Igualitaria y con Valores	UA02 Atención Integral para la Prevención de Violencia, Situación y Participación de Niños, Niños y Adolescentes del municipio de Pachuca de Soto	realizar actividades de sensibilización y participación activa dirigidas a la ciudadanía en general con la finalidad de disminuir los casos de violencia, sensibilizando y concientizando acerca de la importancia de la erradicación de violencia de todo tipo de agravio de Niños, Niños y Adolescentes, además de dotar de información con perspectiva y enfoque a los derechos de la Niñez y Adolescentes en el municipio de Pachuca de Soto.	Actividad	Suficientes entrevistas en temas de vulneración de derechos de Niños, Niños y Adolescentes realizadas a diferentes instituciones Municipales y Estatales	Eficacia	UA02A1	Número de entrevistas realizadas a diferentes Instituciones Municipales y Estatales	Entrevistas realizadas	Mensual	$NEGIME = (NEDIMER) + (NEDIMER)$ NEGIME= Número de Entrevistas generadas a Instituciones Municipales y Estatales NEDIMER= Número Entrevistas a diferentes Instituciones Municipales y Estatales, realizadas NEDIMER= Número Entrevistas a diferentes Instituciones Municipales y Estatales, realizadas	2023	2	33.33%	66.66%	100%	10	Ascendente	4	0	0%	Unidades de Apoyo del Presidente Municipal

2024	3er trimestre	3. Bienestar Social, Humana, Igualitaria y con Valores	UA02 Atención Integral para la Prevención de Violencia, Situación y Participación de Niños, Niños y Adolescentes del municipio de Pachuca de Soto	realizar actividades de atención y participación activa dirigidas a la ciudadanía en general con la finalidad de disminuir los casos de violencia, sensibilizando y concientizando acerca de la importancia de la erradicación de violencia de todo tipo de agravio de Niños, Niños y Adolescentes, además de dotar de información con perspectiva y enfoque a los derechos de la Niñez y Adolescentes en el municipio de Pachuca de Soto.	Actividad	Eficiente difusión de información en materia de Violencia, Prevención de Embarazo y Adicciones en Niños, Niños y Adolescentes del Municipio de Pachuca de Soto.	Calidad	UA02A2	Número de casos registrados de Niños, Niños y Adolescentes del Municipio de Pachuca de Soto en materia de Violencia, Prevención de Embarazo y Adicciones	Casos registrados	Mensual	$NCV = \frac{NCF + NCE + NCA}{NPO} \times 100$ NCV=Índice de Violencia, Embarazo y Adicciones NCF= Número de casos de Violencia, Embarazo y Adicciones en Niños, Niños y Adolescentes Atendidos NCE= Número de casos de Violencia, Embarazo y Adicciones en Niños, Niños y Adolescentes del Municipio de Pachuca de Soto NCA= Número de casos de Violencia, Embarazo y Adicciones en Niños, Niños y Adolescentes del Municipio de Pachuca de Soto NPO= Población objetivo	2023	II	33.33%	66.66%	100%	50	Ascendente	13	7	84%	Unidades de Apoyo del Presidente Municipal
2024	3er trimestre	3. Bienestar Social, Humana, Igualitaria y con Valores	UA02 Atención Integral para la Prevención de Violencia, Situación y Participación de Niños, Niños y Adolescentes del municipio de Pachuca de Soto	realizar actividades de atención y participación activa dirigidas a la ciudadanía en general con la finalidad de disminuir los casos de violencia, sensibilizando y concientizando acerca de la importancia de la erradicación de violencia de todo tipo de agravio de Niños, Niños y Adolescentes, además de dotar de información con perspectiva y enfoque a los derechos de la Niñez y Adolescentes en el municipio de Pachuca de Soto.	Componente	Suficientes foros de consulta infantil en el Municipio de Pachuca de Soto.	Eficiencia	UA02C3	Porcentaje de foros de consulta infantil	Foros de consulta	Trimestral	$FCI = \frac{NFC}{NPO} \times 100$ FCI=Porcentaje de foros de consulta infantil NFC= Número de foros de consulta infantil y encuestas realizados NPO= Población objetivo	2023	100%	33.33%	66.66%	100%	100%	Ascendente	25.00%	0.00%	0%	Unidades de Apoyo del Presidente Municipal
2024	3er trimestre	3. Bienestar Social, Humana, Igualitaria y con Valores	UA02 Atención Integral para la Prevención de Violencia, Situación y Participación de Niños, Niños y Adolescentes del municipio de Pachuca de Soto	realizar actividades de atención y participación activa dirigidas a la ciudadanía en general con la finalidad de disminuir los casos de violencia, sensibilizando y concientizando acerca de la importancia de la erradicación de violencia de todo tipo de agravio de Niños, Niños y Adolescentes, además de dotar de información con perspectiva y enfoque a los derechos de la Niñez y Adolescentes en el municipio de Pachuca de Soto.	Actividad	Suficientes foros de participación de Niños, Niños y Adolescentes del Municipio de Pachuca de Soto	Eficiencia	UA02A3I	Número de foros de participación de Niños, Niños y Adolescentes del Municipio de Pachuca de Soto	Foros de participación	Mensual	$NFPN = \frac{NFPNAP}{NPO} \times 100$ NFPN=Índice de foros de participación realizados para Niños, Niños y Adolescentes del Municipio de Pachuca de Soto NFPNAP= Número de foros de participación realizados para Niños, Niños y Adolescentes del Municipio de Pachuca de Soto NPO= Población objetivo	2023	I	33.33%	66.66%	100%	4	Ascendente	1	0	0%	Unidades de Apoyo del Presidente Municipal
2024	3er trimestre	3. Bienestar Social, Humana, Igualitaria y con Valores	UA02 Atención Integral para la Prevención de Violencia, Situación y Participación de Niños, Niños y Adolescentes del municipio de Pachuca de Soto	realizar actividades de atención y participación activa dirigidas a la ciudadanía en general con la finalidad de disminuir los casos de violencia, sensibilizando y concientizando acerca de la importancia de la erradicación de violencia de todo tipo de agravio de Niños, Niños y Adolescentes, además de dotar de información con perspectiva y enfoque a los derechos de la Niñez y Adolescentes en el municipio de Pachuca de Soto.	Actividad	Suficientes actividades con la participación de las Niñas, Niños y Adolescentes del Comité de Participación Infantil del Municipio de Pachuca de Soto	Eficacia	UA02A2	Número de actividades con la participación de los niños, niñas y Adolescentes del Comité de Participación Infantil del Municipio de Pachuca de Soto	Actividades con el comité de participación infantil	Mensual	$NACPI = \frac{NACPI1 + NACPI2 + \dots + NACPIn}{NPO} \times 100$ NACPI=Índice de actividades del Comité de Participación Infantil NACPI1= Número de actividades del Comité de Participación Infantil Realizadas 1 NACPI2= Número de actividades del Comité de Participación Infantil Realizadas 2 NACPIn= Número de actividades del Comité de Participación Infantil Realizadas n NPO= Población objetivo	2023	I	33.33%	66.66%	100%	6	Ascendente	2	0	0%	Unidades de Apoyo del Presidente Municipal
2024	3er trimestre	2. Pachuca Próspera y con Dinamismo Económico	SE01 Coordinación Interna y Administración de Recursos	Optimización de los recursos mediante la eficiente coordinación interna	Fin	Eficiente atención a las solicitudes de los usuarios en la solicitud de trámites y servicios de la Secretaría de Desarrollo Económico, a través de la eficiente coordinación interna y la correcta administración de recursos asignados	Eficacia	SE01F	Índice de actividades en pro del desarrollo económico y turístico realizadas	Actividades realizadas	Anual	$IAPDET = \frac{NAPDET}{TAPPDET} \times 100$ IAPDET= Índice de Actividades en Pro del Desarrollo Económico y Turístico Realizadas NAPDET= Número de actividades en pro del Desarrollo Económico y Turístico realizadas. TAPPDET= Total de actividades planificadas en pro del Desarrollo Económico y Turístico.	2023	100%	33.33%	66.66%	100.00%	100%	Ascendente	0.00%	0.00%	0%	Secretaría de Desarrollo Económico
2024	3er trimestre	2. Pachuca Próspera y con Dinamismo Económico	SE01 Coordinación Interna y Administración de Recursos	Optimización de los recursos mediante la eficiente coordinación interna	Propósito	Oportuna y eficaz atención de las solicitudes de los usuarios para los trámites y servicios que brinda la Secretaría de Desarrollo Económico	Eficacia	SE01P	Tasa de solicitudes atendidas.	Solicitudes atendidas	Anual	$TSA = \frac{NSA}{TSR} \times 100$ TSA= Tasa de solicitudes atendidas. NSA= Número de solicitudes atendidas. TSR= Total de solicitudes recibidas. PAABCC= $\frac{NAAR}{NAAP} \times 100$	2023	100%	33.33%	66.66%	100.00%	100%	Ascendente	0.00%	0.00%	0%	Secretaría de Desarrollo Económico
2024	3er trimestre	2. Pachuca Próspera y con Dinamismo Económico	SE01 Coordinación Interna y Administración de Recursos	Optimización de los recursos mediante la eficiente coordinación interna	Componente	Suficientes actividades de acercamiento y beneficio a la ciudadanía	Eficacia	SE01C	Porcentaje de actividades de acercamiento y beneficio a la ciudadanía coordinadas	Actividades de acercamiento	Trimestral	$PAABCC = \frac{NAAR}{NAAP} \times 100$ PAABCC= Porcentaje de Actividades de Acercamiento y Beneficio a la Ciudadanía Coordinadas NAAR= Número de Actividades de Acercamiento Realizadas NAAP= Número de Actividades de Acercamiento Programadas	2023	168%	33.33%	66.66%	100.00%	100%	Ascendente	24.53%	44.30%	180%	Secretaría de Desarrollo Económico
2024	3er trimestre	2. Pachuca Próspera y con Dinamismo Económico	SE01 Coordinación Interna y Administración de Recursos	Optimización de los recursos mediante la eficiente coordinación interna	Actividad	Mejorar la asistencia a comités y consejos	Eficacia	SE01A1	Número de asistencias a comités y consejos	Asistencias	Mensual	$NACC = \frac{ACCI + ACC2 + \dots + ACCn}{NPO} \times 100$ NACC= Suma Total del Número de Asistencias a Comités y Consejos ACCI= Asistencia a Comités y Consejos ACCn= Número continuo de Asistencias a Comités o Consejos.	2023	35	33.33%	66.66%	100.00%	12	Ascendente	3	0	0%	Secretaría de Desarrollo Económico
2024	3er trimestre	2. Pachuca Próspera y con Dinamismo Económico	SE01 Coordinación Interna y Administración de Recursos	Optimización de los recursos mediante la eficiente coordinación interna	Actividad	Aumentar el número de usuarios atendidos	Eficacia	SE01A2	Número de usuarios atendidos	Usuarios atendidos	Mensual	$STNUA = \frac{UA1 + UA2 + \dots + UAn}{NPO} \times 100$ STNUA= Suma Total del Número de Usuarios Atendidos UA1= Usuario atendido UAn= Número continuo de Usuarios Atendidos	2023	200	33.33%	66.66%	100.00%	180	Ascendente	45	96	213%	Secretaría de Desarrollo Económico

2024	3er trimestre	2. Pachuca Próspera y con Dinamismo Económico	SE02 Fomento al Desarrollo Económico	Realizar acciones para el desarrollo económico del municipio, mediante la simplificación de trámites, el uso de medios electrónicos, la vinculación eficaz a buscadores de empleo y la certificación de competencias.	Actividad	Asesorías eficientes en el trámite de renovación de licencias de funcionamiento	Eficacia	SE02A11	Número de asesorías eficientes, otorgadas para la renovación de licencia de funcionamiento	Asesoría para la renovación de licencias de funcionamiento	Mensual	NAEORF=Asesorías Eficientes Otorgadas para la Renovación de Licencia de Funcionamiento. ACORLF=Asesoría Otorgada para la Renovación de Licencia de Funcionamiento. ACORLF=Asesoría Otorgada para la Renovación de Licencia de Funcionamiento. NSLFAO=Número de Solicitudes de Licencias de Funcionamiento Atendidas Oportunamente. SLFAO=Solicitud de Licencia de Funcionamiento Atendidas Oportunamente. SFAO=Solicitud de Licencia de Funcionamiento Atendidas Oportunamente. NSLFAO=Número de Solicitudes de Licencias de Funcionamiento Atendidas Oportunamente. SLFAO=Solicitud de Licencia de Funcionamiento Atendidas Oportunamente. SFAO=Solicitud de Licencia de Funcionamiento Atendidas Oportunamente. NSLFAO=Número de Solicitudes de Licencias de Funcionamiento Atendidas Oportunamente. SLFAO=Solicitud de Licencia de Funcionamiento Atendidas Oportunamente. SFAO=Solicitud de Licencia de Funcionamiento Atendidas Oportunamente.	2023	28,400	33.33%	66.66%	100.00%	18000	Ascendente	2100	2602	124%	Secretaría de Desarrollo Económico
2024	3er trimestre	2. Pachuca Próspera y con Dinamismo Económico	SE02 Fomento al Desarrollo Económico	Realizar acciones para el desarrollo económico del municipio, mediante la simplificación de trámites, el uso de medios electrónicos, la vinculación eficaz a buscadores de empleo y la certificación de competencias.	Actividad	Atención oportuna de solicitudes para el trámite de renovación de licencias de funcionamiento	Eficacia	SE02A12	Número de solicitudes de renovación de Licencias de Funcionamiento atendidas oportunamente	Solicitud de renovación de licencias de funcionamiento	Mensual	NSLFAO=Número de Solicitudes de Licencias de Funcionamiento Atendidas Oportunamente. SLFAO=Solicitud de Licencia de Funcionamiento Atendidas Oportunamente. SFAO=Solicitud de Licencia de Funcionamiento Atendidas Oportunamente. NSLFAO=Número de Solicitudes de Licencias de Funcionamiento Atendidas Oportunamente. SLFAO=Solicitud de Licencia de Funcionamiento Atendidas Oportunamente. SFAO=Solicitud de Licencia de Funcionamiento Atendidas Oportunamente.	2023	8650	33.33%	66.66%	100.00%	9050	Ascendente	600	44	7%	Secretaría de Desarrollo Económico
2024	3er trimestre	2. Pachuca Próspera y con Dinamismo Económico	SE02 Fomento al Desarrollo Económico	Realizar acciones para el desarrollo económico del municipio, mediante la simplificación de trámites, el uso de medios electrónicos, la vinculación eficaz a buscadores de empleo y la certificación de competencias.	Actividad	Mayor validación de solicitudes de licencias de funcionamiento	Eficacia	SE02A13	Número licencias de funcionamiento para renovación validadas.	Renovación de licencia de funcionamiento	Mensual	NLFRV=Número licencias de funcionamiento para renovación validadas. SLFV=Solicitud de Licencia de Funcionamiento Validada. SLFV=Solicitud de Licencia de Funcionamiento Validada. PLFAMDOP=Porcentaje de Licencias de Funcionamiento de Apertura a través de Medios Digitales Otorgadas. NFC=Número de Licencias de Funcionamiento Capturadas. NIFA=Número de Licencias de Funcionamiento Aperturas. NAEAL= Número de Asesorías Eficientes para la Apertura de Licencia de Funcionamiento AER= Asesoría Eficiente Realizada AER= Asesorías Eficientes Realizadas NSAOL= SAO1+SAO2+SAO3	2023	8500	33.33%	66.66%	100.00%	9000	Ascendente	600	727	121%	Secretaría de Desarrollo Económico
2024	3er trimestre	2. Pachuca Próspera y con Dinamismo Económico	SE02 Fomento al Desarrollo Económico	Realizar acciones para el desarrollo económico del municipio, mediante la simplificación de trámites, el uso de medios electrónicos, la vinculación eficaz a buscadores de empleo y la certificación de competencias.	Componente	Trámite de apertura de licencias de funcionamiento a través de medios digitales	Eficacia	SE02C1	Porcentaje de Licencias de Funcionamiento de apertura a través de medios digitales otorgadas.	Licencia de funcionamiento de apertura	Trimestral	PLFAMDOP=Porcentaje de Licencias de Funcionamiento de Apertura a través de Medios Digitales Otorgadas. NFC=Número de Licencias de Funcionamiento Capturadas. NIFA=Número de Licencias de Funcionamiento Aperturas. NAEAL= Número de Asesorías Eficientes para la Apertura de Licencia de Funcionamiento AER= Asesoría Eficiente Realizada AER= Asesorías Eficientes Realizadas NSAOL= SAO1+SAO2+SAO3	2023	100%	33.33%	66.66%	100.00%	100%	Ascendente	25.00%	23.00%	92%	Secretaría de Desarrollo Económico
2024	3er trimestre	2. Pachuca Próspera y con Dinamismo Económico	SE02 Fomento al Desarrollo Económico	Realizar acciones para el desarrollo económico del municipio, mediante la simplificación de trámites, el uso de medios electrónicos, la vinculación eficaz a buscadores de empleo y la certificación de competencias.	Actividad	Eficientes asesorías para la apertura de licencias de funcionamiento	Eficacia	SE02A1	Número de asesorías eficientes para la apertura de licencia de funcionamiento	Asesoría para la apertura de licencias de funcionamiento	Mensual	NAEAL= Número de Asesorías Eficientes para la Apertura de Licencia de Funcionamiento AER= Asesoría Eficiente Realizada AER= Asesorías Eficientes Realizadas NSAOL= SAO1+SAO2+SAO3	2023	3482	33.33%	66.66%	100.00%	3800	Ascendente	950	915	96%	Secretaría de Desarrollo Económico
2024	3er trimestre	2. Pachuca Próspera y con Dinamismo Económico	SE02 Fomento al Desarrollo Económico	Realizar acciones para el desarrollo económico del municipio, mediante la simplificación de trámites, el uso de medios electrónicos, la vinculación eficaz a buscadores de empleo y la certificación de competencias.	Actividad	Eficientes solicitudes atendidas para la apertura de licencias de funcionamiento	Eficacia	SE02A2	Número de solicitudes atendidas oportunamente para apertura de Licencias de Funcionamiento	Solicitud de apertura de licencia de funcionamiento	Mensual	NSAOL= Número de Solicitudes Atendidas Oportunamente para Apertura de Licencias de Funcionamiento SAO= Solicitud Atendida Oportunamente SAO= Solicitudes Atendidas Oportunamente NFAV= LFAV1+LFAV2+LFAV3	2023	2320	33.33%	66.66%	100.00%	2100	Ascendente	525	390	74%	Secretaría de Desarrollo Económico
2024	3er trimestre	2. Pachuca Próspera y con Dinamismo Económico	SE02 Fomento al Desarrollo Económico	Realizar acciones para el desarrollo económico del municipio, mediante la simplificación de trámites, el uso de medios electrónicos, la vinculación eficaz a buscadores de empleo y la certificación de competencias.	Actividad	Mayor validación de licencias de funcionamiento de apertura	Eficacia	SE02A3	Número de licencias de funcionamiento de apertura validadas.	Licencia de funcionamiento de apertura	Mensual	NEAV= Número de Licencias de Funcionamiento de Apertura Validadas LFAV= Licencia de Funcionamiento de Apertura Validada LFAV= Licencias de Funcionamiento de Apertura Validadas PLFAMDOP=Porcentaje de Licencias de Funcionamiento de Apertura a través de Medios Digitales Otorgadas. NFC=Número de Licencias de Funcionamiento Capturadas. NIFA=Número de Licencias de Funcionamiento Aperturas. NAEAL= Número de Asesorías Eficientes para la Apertura de Licencia de Funcionamiento AER= Asesoría Eficiente Realizada AER= Asesorías Eficientes Realizadas NSAOL= SAO1+SAO2+SAO3	2023	1804	33.33%	66.66%	100.00%	1800	Ascendente	400	397	99%	Secretaría de Desarrollo Económico
2024	3er trimestre	2. Pachuca Próspera y con Dinamismo Económico	SE02 Fomento al Desarrollo Económico	Realizar acciones para el desarrollo económico del municipio, mediante la simplificación de trámites, el uso de medios electrónicos, la vinculación eficaz a buscadores de empleo y la certificación de competencias.	Componente	Fortalecimiento eficiente del consumo local y mínimo fomento de la cultura empresarial	Eficacia	SE02C3	Porcentaje de acciones de fortalecimiento al consumo local y fomento de cultura empresarial efectuadas	Acciones realizadas	Trimestral	PAFLCE=Porcentaje de acciones de fortalecimiento al consumo local y fomento de la cultura empresarial. NAFLCE=Número de acciones de fortalecimiento al consumo local y fomento de la cultura empresarial realizadas. NAFLCEP=Número de acciones de fortalecimiento al consumo local y fomento de la cultura empresarial efectuadas. NAFLCE=Acciones de Consumo Local Efectuadas.	2023	100%	33.33%	66.66%	100.00%	100%	Ascendente	25.00%	16.00%	64%	Secretaría de Desarrollo Económico
2024	3er trimestre	2. Pachuca Próspera y con Dinamismo Económico	SE02 Fomento al Desarrollo Económico	Realizar acciones para el desarrollo económico del municipio, mediante la simplificación de trámites, el uso de medios electrónicos, la vinculación eficaz a buscadores de empleo y la certificación de competencias.	Actividad	Mayor realización de actividades de impulso al consumo local	Eficacia	SE02A31	Número de actividades de impulso al consumo local ejecutadas	Actividades ejecutadas	Mensual	NAICL=Número de Actividades de Impulso al Consumo Local Efectuadas. AICL=Actividad de Impulso al Consumo Local Efectuada. AICL=Actividades de Impulso al Consumo Local Efectuadas.	2023	550	33.33%	66.66%	100.00%	950	Ascendente	238	155	65%	Secretaría de Desarrollo Económico

2024	3er trimestre	2. Pachuca Próspera y con Dinamismo Económico	SE02 Fomento al Desarrollo Económico	Realizar acciones para el desarrollo económico del municipio, mediante la simplificación de trámites, el uso de medios electrónicos, la vinculación eficaz a buscadores de empleo y la certificación de competencias.	Actividad	Actividades para el fomento de la cultura empresarial	Eficacia	SE02A32	Número de actividades para el fomento de la cultura empresarial realizadas	Actividades realizadas	Mensual	NAFCER= AFCER+AFCE2+...AFCE8n NAFCER=Número de Actividades para el Fomento de la Cultura Empresarial Realizadas. AFCEi=Actividad para el Fomento de la Cultura Empresarial Realizada. AFCE8n=Actividad para el Fomento de la Cultura Empresarial Realizada.	2023	3200	33.33%	66.66%	100.00%	150	Ascendente	37	18	49%	Secretaría de Desarrollo Económico
2024	3er trimestre	2. Pachuca Próspera y con Dinamismo Económico	SE02 Fomento al Desarrollo Económico	Realizar acciones para el desarrollo económico del municipio, mediante la simplificación de trámites, el uso de medios electrónicos, la vinculación eficaz a buscadores de empleo y la certificación de competencias.	Componente	Vinculación eficiente de Buscadores de empleo	Eficacia	SE02C4	Porcentaje de acciones para la vinculación de buscadores de empleo con empresas ofertantes	Acciones realizadas	Trimestral	PAVBEO=Porcentaje de acciones para la vinculación de buscadores de empleo con empresas ofertantes. NAVBEO=Número de acciones para la vinculación de buscadores de empleo con empresas ofertantes realizadas. NAVBEO=Número de acciones para la vinculación de buscadores de empleo con empresas ofertantes programadas. NAEEO=AEO1+AEO2+...AEO8n	2023	100%	33.33%	66.66%	100.00%	100%	Ascendente	25.00%	10.00%	40%	Secretaría de Desarrollo Económico
2024	3er trimestre	2. Pachuca Próspera y con Dinamismo Económico	SE02 Fomento al Desarrollo Económico	Realizar acciones para el desarrollo económico del municipio, mediante la simplificación de trámites, el uso de medios electrónicos, la vinculación eficaz a buscadores de empleo y la certificación de competencias.	Actividad	Atención eficiente de empresas ofertantes	Eficacia	SE02A41	Número de atenciones a empresas ofertantes	Atenciones efectuadas	Mensual	NAEO=Número de Atenciones Eficientes a Empresas Ofertantes AEOi=Atención Eficiente a Empresas Ofertantes AEO8n=Atención Eficiente a Empresas Ofertantes	2023	230	33.33%	66.66%	100.00%	500	Ascendente	125	52	42%	Secretaría de Desarrollo Económico
2024	3er trimestre	2. Pachuca Próspera y con Dinamismo Económico	SE02 Fomento al Desarrollo Económico	Realizar acciones para el desarrollo económico del municipio, mediante la simplificación de trámites, el uso de medios electrónicos, la vinculación eficaz a buscadores de empleo y la certificación de competencias.	Actividad	Asesorías eficientes a buscadores de empleo	Eficacia	SE02A42	Número de asesorías a buscadores de empleo	Asesorías realizadas	Mensual	NABE= ABE1+ ABE2+... ABE8n NABE=Número de Asesorías Eficientes a Buscadores de Empleo ABEi=Asesoría Eficiente a Buscadores de Empleo ABE8n=Asesoría Eficiente a Buscadores de Empleo	2023	93	33.33%	66.66%	100.00%	2500	Ascendente	625	243	39%	Secretaría de Desarrollo Económico
2024	3er trimestre	2. Pachuca Próspera y con Dinamismo Económico	SE02 Fomento al Desarrollo Económico	Realizar acciones para el desarrollo económico del municipio, mediante la simplificación de trámites, el uso de medios electrónicos, la vinculación eficaz a buscadores de empleo y la certificación de competencias.	Actividad	Mayor asistencia de participantes a eventos de empleo	Eficacia	SE02A43	Número de participante en eventos de empleo	Participante	Mensual	NPPE= PAE1+PAE2+...PAE8n NPPE= Número de Participantes en Eventos de Empleo PAEi= Participante que Asiste al Evento del Empleo PAE8n= Participantes que Asisten al Evento del Empleo	2023	120	33.33%	66.66%	100.00%	1200	Ascendente	300	80	27%	Secretaría de Desarrollo Económico
2024	3er trimestre	2. Pachuca Próspera y con Dinamismo Económico	SE02 Fomento al Desarrollo Económico	Realizar acciones para el desarrollo económico del municipio, mediante la simplificación de trámites, el uso de medios electrónicos, la vinculación eficaz a buscadores de empleo y la certificación de competencias.	Componente	Eficientes acciones efectuadas para la capacitación y certificación de competencias	Eficacia	SE02C5	Porcentaje de acciones efectuadas para la capacitación de competencias y certificación	Acciones efectuadas	Trimestral	PAECCC= (MECC1+MECC2+...MECC8n) / M PAECCC= Porcentaje de Acciones Efectuadas para la Capacitación de Competencias y Certificación NAECCC=Número de acciones efectuadas para la capacitación de competencias y certificación realizadas. NAECCCP=Número de acciones efectuadas para la capacitación de competencias y certificación programadas.	2023	100%	33.33%	66.66%	100.00%	100%	Ascendente	25.00%	16.00%	64%	Secretaría de Desarrollo Económico
2024	3er trimestre	2. Pachuca Próspera y con Dinamismo Económico	SE02 Fomento al Desarrollo Económico	Realizar acciones para el desarrollo económico del municipio, mediante la simplificación de trámites, el uso de medios electrónicos, la vinculación eficaz a buscadores de empleo y la certificación de competencias.	Actividad	Mayor número de personas capacitadas	Eficacia	SE02A51	Número de personas capacitadas	Personas capacitadas	Mensual	NPCC=PC1+PC2+PCn NPCC=Número de Personas Capacitadas PCi=Persona Capacitada PCn=Personas Capacitadas	2023	230	33.33%	66.66%	100.00%	280	Ascendente	90	31	34%	Secretaría de Desarrollo Económico
2024	3er trimestre	2. Pachuca Próspera y con Dinamismo Económico	SE02 Fomento al Desarrollo Económico	Realizar acciones para el desarrollo económico del municipio, mediante la simplificación de trámites, el uso de medios electrónicos, la vinculación eficaz a buscadores de empleo y la certificación de competencias.	Actividad	Mayor solicitud de evaluaciones	Eficacia	SE02A52	Número de evaluaciones realizadas	Evaluaciones realizadas	Mensual	NER=ER1+ER2+ERn NER=Número de Evaluaciones Realizadas ERi=Evaluación Realizada ERn=Evaluaciones Realizadas	2023	93	33.33%	66.66%	100.00%	120	Ascendente	30	31	103%	Secretaría de Desarrollo Económico
2024	3er trimestre	2. Pachuca Próspera y con Dinamismo Económico	SE02 Fomento al Desarrollo Económico	Realizar acciones para el desarrollo económico del municipio, mediante la simplificación de trámites, el uso de medios electrónicos, la vinculación eficaz a buscadores de empleo y la certificación de competencias.	Actividad	Mayor número de certificados generados	Eficacia	SE02A53	Número de certificados generados	Certificados generados	Mensual	NCG=CG1+CG2+CGn NCG=Número de Certificados Generados CGi=Certificado Generado CGn=Certificados Generados	2023	120	33.33%	66.66%	100.00%	120	Ascendente	30	22	73%	Secretaría de Desarrollo Económico
2024	3er trimestre	2. Pachuca Próspera y con Dinamismo Económico	SE03 Promoción y Desarrollo Turístico	Promover los atractivos y productos turísticos que ofrece el municipio y fomentar el desarrollo turístico sostenible, mediante la realización de productos turísticos atractivos e innovadores, presentaciones artísticas de calidad, generación de actividades lúdicas, entrevistas, artículos académicos y contenidos enfocados hacia la difusión de la historia, patrimonio, turismo y cultura de Pachuca.	Fin	Contribuir al desarrollo turístico sostenible del municipio mediante la eficiente promoción y difusión de los atractivos de la ciudad.	Eficacia	SE03F1	Índice de acciones para la promoción y desarrollo turístico del Municipio	Acciones realizadas	Anual	IPDTM= (NCPDAC / TPCDAC) * 100 NCPDAC=Número de acciones para la promoción y difusión de los atractivos de la ciudad TPCDAC=Total de acciones para la promoción y difusión de los atractivos de la ciudad.	2023	100%	33.33%	66.66%	100.00%	100%	0.00%	0.00%	0%	Secretaría de Desarrollo Económico	

2024	3er trimestre	2. Pachuca Próspera y con Dinamismo Económico	SE03 Promoción y Desarrollo Turístico	Promover los atractivos y productos turísticos que ofrece el municipio y fomentar el desarrollo turístico sostenible; mediante la realización de productos turísticos atractivos e innovadores, presentaciones artísticas de calidad, generación de actividades lúdicas, entrevistas, artículos académicos y contenidos enfocados hacia la difusión de la historia, patrimonio, turismo y cultura de Pachuca.	Propósito	Eficiente promoción y difusión de los atractivos turísticos de la ciudad, tradiciones y productos turísticos del municipio.	Eficacia	SE03P1	Tasa de personas alcanzadas con la difusión, promoción y actividades turísticas del Municipio	Personas alcanzadas	Anual	$TPDPATM = (NPADPP / NDRP) * 100$ *TPDPATM=Tasa de personas alcanzadas con la difusión, promoción y actividades turísticas del Municipio NPADPP= Número de personas alcanzadas con la difusión y promoción de Pachuca NDRP= Número de difusiones y promociones de realizadas	2023	100%	33.33%	66.66%	100.00%	100%	Ascendente	0.00%	0.00%	0%		Secretaría de Desarrollo Económico
2024	3er trimestre	2. Pachuca Próspera y con Dinamismo Económico	SE03 Promoción y Desarrollo Turístico	Promover los atractivos y productos turísticos que ofrece el municipio y fomentar el desarrollo turístico sostenible; mediante la realización de productos turísticos atractivos e innovadores, presentaciones artísticas de calidad, generación de actividades lúdicas, entrevistas, artículos académicos y contenidos enfocados hacia la difusión de la historia, patrimonio, turismo y cultura de Pachuca.	Componente	Eficientes acciones de promoción y difusión turística	Eficiencia	SE03C1	Porcentaje de promociones y difusiones turísticas realizadas	Promoción y difusión realizada	Trimestral	$PPDTR = NPOTR / NPPDTR$ PPDTR=Porcentaje de Promociones y Difusiones Turísticas Realizadas NPOTR=Número de Promociones y Difusiones Turísticas Realizadas NPPDTR=Número Programado de Promociones y Difusiones Turísticas por Realizar	2023	100%	33.33%	66.66%	100.00%	100%	Ascendente	24.80%	25.83%	104%		Secretaría de Desarrollo Económico
2024	3er trimestre	2. Pachuca Próspera y con Dinamismo Económico	SE03 Promoción y Desarrollo Turístico	Promover los atractivos y productos turísticos que ofrece el municipio y fomentar el desarrollo turístico sostenible; mediante la realización de productos turísticos atractivos e innovadores, presentaciones artísticas de calidad, generación de actividades lúdicas, entrevistas, artículos académicos y contenidos enfocados hacia la difusión de la historia, patrimonio, turismo y cultura de Pachuca.	Actividad	Aumento en la atención en los módulos de orientación turística.	Eficacia	SE03A11	Número de turistas atendidos en módulos de orientación turística	Turistas atendidos	Mensual	$NTAMOT = TAMOT1 + TAMOT2 + \dots + TAMOTn$ NTAMOT= Suma de los Turistas Atendidos en los Módulos de Orientación Turística dentro del periodo que se reporta	2023	2000	33.33%	66.66%	100.00%	18000	Ascendente	4500	4775	106%		Secretaría de Desarrollo Económico
2024	3er trimestre	2. Pachuca Próspera y con Dinamismo Económico	SE03 Promoción y Desarrollo Turístico	Promover los atractivos y productos turísticos que ofrece el municipio y fomentar el desarrollo turístico sostenible; mediante la realización de productos turísticos atractivos e innovadores, presentaciones artísticas de calidad, generación de actividades lúdicas, entrevistas, artículos académicos y contenidos enfocados hacia la difusión de la historia, patrimonio, turismo y cultura de Pachuca.	Actividad	Mayor contenido publicado en redes sociales	Eficacia	SE03A2	Número de contenidos digitales publicados en redes sociales	Contenido digital publicado	Mensual	$NPRS = PRS1 + PRS2 + \dots + PRSn$ NPRS= Suma de Publicaciones en Redes Sociales dentro del periodo que se reporta	2023	2000	33.33%	66.66%	100.00%	1200	Ascendente	300	224	76%		Secretaría de Desarrollo Económico
2024	3er trimestre	2. Pachuca Próspera y con Dinamismo Económico	SE03 Promoción y Desarrollo Turístico	Promover los atractivos y productos turísticos que ofrece el municipio y fomentar el desarrollo turístico sostenible; mediante la realización de productos turísticos atractivos e innovadores, presentaciones artísticas de calidad, generación de actividades lúdicas, entrevistas, artículos académicos y contenidos enfocados hacia la difusión de la historia, patrimonio, turismo y cultura de Pachuca.	Actividad	Prestadores de servicios turísticos y personal de primer contacto capacitados	Eficacia	SE03A3	Número de personas prestadoras de servicios turísticos y de primer contacto capacitados	Personas capacitadas	Mensual	$NPSTYPC = PPSTYPC1 + PPSTYPC2 + \dots + PPSTYPCn$ NPSTYPC=Suma de Personas Prestadoras de servicios turísticos y de primer contacto capacitados dentro del periodo que se reporta	2023	120	33.33%	66.66%	100.00%	150	Ascendente	0	0	0%		Secretaría de Desarrollo Económico
2024	3er trimestre	2. Pachuca Próspera y con Dinamismo Económico	SE03 Promoción y Desarrollo Turístico	Promover los atractivos y productos turísticos que ofrece el municipio y fomentar el desarrollo turístico sostenible; mediante la realización de productos turísticos atractivos e innovadores, presentaciones artísticas de calidad, generación de actividades lúdicas, entrevistas, artículos académicos y contenidos enfocados hacia la difusión de la historia, patrimonio, turismo y cultura de Pachuca.	Componente	Mayor desarrollo de productos turísticos.	Eficiencia	SE03C2	Porcentaje de productos turísticos desarrollados	Producto turístico desarrollado	Trimestral	$PPFD = NPTD / PTFD$ PPFD= Porcentaje de Productos Turísticos Desarrollados NPTD= Número de Productos Turísticos Desarrollados PTFD= Productos Turísticos Programados por Desarrollar	2023	100%	33.33%	66.66%	100.00%	100%	Ascendente	24.14%	31.03%	128%		Secretaría de Desarrollo Económico
2024	3er trimestre	2. Pachuca Próspera y con Dinamismo Económico	SE03 Promoción y Desarrollo Turístico	Promover los atractivos y productos turísticos que ofrece el municipio y fomentar el desarrollo turístico sostenible; mediante la realización de productos turísticos atractivos e innovadores, presentaciones artísticas de calidad, generación de actividades lúdicas, entrevistas, artículos académicos y contenidos enfocados hacia la difusión de la historia, patrimonio, turismo y cultura de Pachuca.	Actividad	Mayores ingresos por recorridos turísticos ofrecidos y venta de artesanías.	Economía	SE03A21	Número de ingresos por recorridos turísticos y venta de artesanías.	Ingresos	Mensual	$NRTYVA = RTYVA1 + RTYVA2 + \dots + RTYVn$ NRTYVA=Suma de Ingresos por recorridos turísticos y venta de artesanías dentro del periodo que se reporta	2023	350000	33.33%	66.66%	100.00%	300000	Ascendente	78000	88399	143%		Secretaría de Desarrollo Económico

2024	3er trimestre	2. Pachuca Próspera y con Dinamismo Económico	SE03 Promoción y Desarrollo Turístico	Promover los atractivos y productos turísticos que ofrece el municipio y fomentar el desarrollo turístico sostenible; mediante la realización de productos turísticos atractivos e innovadores, presentaciones artísticas de calidad, generación de actividades lúdicas, entrevistas, artículos académicos y contenidos enfocados hacia la difusión de la historia, patrimonio, turismo y cultura de Pachuca.	Actividad	Aumentar los eventos en programas sostenibles en materia turística y social ejecutados.	Eficacia	SE03A22	Número de eventos en programas sostenibles en materia turística y social	Eventos realizados	Mensual	NEPMTYS= EPMSY3+NEPMSY2...NEPMSYn NEPMTYS=Suma de eventos en programas sostenibles en materia turística y social dentro del periodo que se reporta.	2023	380	33.33%	66.66%	100.00%	350	Ascendente	88	98	111%		Secretaría de Desarrollo Económico
2024	3er trimestre	2. Pachuca Próspera y con Dinamismo Económico	SE03 Promoción y Desarrollo Turístico	Promover los atractivos y productos turísticos que ofrece el municipio y fomentar el desarrollo turístico sostenible; mediante la realización de productos turísticos atractivos e innovadores, presentaciones artísticas de calidad, generación de actividades lúdicas, entrevistas, artículos académicos y contenidos enfocados hacia la difusión de la historia, patrimonio, turismo y cultura de Pachuca.	Actividad	Más productos turísticos generados.	Eficiencia	SE03A23	Número de productos turísticos generados.	Productos turísticos generados	Mensual	NPTG=PTG1+PTG2...PTGn NPTG=Suma de productos turísticos generados dentro del periodo que se reporta.	2023	8	33.33%	66.66%	100.00%	5	Ascendente	1	3	300%		Secretaría de Desarrollo Económico
2024	3er trimestre	2. Pachuca Próspera y con Dinamismo Económico	SE03 Promoción y Desarrollo Turístico	Promover los atractivos y productos turísticos que ofrece el municipio y fomentar el desarrollo turístico sostenible; mediante la realización de productos turísticos atractivos e innovadores, presentaciones artísticas de calidad, generación de actividades lúdicas, entrevistas, artículos académicos y contenidos enfocados hacia la difusión de la historia, patrimonio, turismo y cultura de Pachuca.	Componente	Aumento de actividades para el desarrollo de la Feria Tradicional de San Francisco.	Eficacia	SE03C3	Porcentaje de actividades para el desarrollo de la Feria Tradicional de San Francisco realizadas	Actividades realizadas	Trimestral	PADTFSR=NARDTFS/NPAPRDTSF PADTFSR=Porcentaje de Actividades para el desarrollo de la Feria Tradicional de San Francisco realizadas NARDTFS=Número de Actividades realizadas para el desarrollo de la Feria Tradicional de San Francisco NPAPRDTSF=Número Programado de Actividades por Realizar para el desarrollo de la Feria Tradicional de San Francisco	2023	100%	33.33%	66.66%	100.00%	100%	Ascendente	0.00%	0.00%	0%		Secretaría de Desarrollo Económico
2024	3er trimestre	2. Pachuca Próspera y con Dinamismo Económico	SE03 Promoción y Desarrollo Turístico	Promover los atractivos y productos turísticos que ofrece el municipio y fomentar el desarrollo turístico sostenible; mediante la realización de productos turísticos atractivos e innovadores, presentaciones artísticas de calidad, generación de actividades lúdicas, entrevistas, artículos académicos y contenidos enfocados hacia la difusión de la historia, patrimonio, turismo y cultura de Pachuca.	Actividad	Aumento de espectáculos, servicios y actividades turísticas realizadas en la feria tradicional de San Francisco.	Eficiencia	SE03A31	Número de espectáculos, servicios y actividades turísticas ofertados en la Feria.	Espectáculo, servicio y actividad	Mensual	NESYATO=ESYATO+ESYATO2...ESYATOn NESYATO=Suma de Espectáculos, servicios y actividades turísticas ofertados en la Feria.	2023	20	33.33%	66.66%	100.00%	28	Ascendente	0	0	0%		Secretaría de Desarrollo Económico
2024	3er trimestre	2. Pachuca Próspera y con Dinamismo Económico	SE03 Promoción y Desarrollo Turístico	Promover los atractivos y productos turísticos que ofrece el municipio y fomentar el desarrollo turístico sostenible; mediante la realización de productos turísticos atractivos e innovadores, presentaciones artísticas de calidad, generación de actividades lúdicas, entrevistas, artículos académicos y contenidos enfocados hacia la difusión de la historia, patrimonio, turismo y cultura de Pachuca.	Actividad	Aumento en los recorridos al interior del Ex convento de San Francisco	Eficiencia	SE03A32	Número de recorridos al interior del Ex convento de San Francisco	Recorridos realizados	Mensual	NRIECSF=NRECSF1+NRECSF2...NRECSFn NRIECSF= suma de los recorridos al interior del Ex convento de San Francisco en la Feria.	2023	4	33.33%	66.66%	100.00%	8	Ascendente	0	0	0%		Secretaría de Desarrollo Económico
2024	3er trimestre	2. Pachuca Próspera y con Dinamismo Económico	SE03 Promoción y Desarrollo Turístico	Promover los atractivos y productos turísticos que ofrece el municipio y fomentar el desarrollo turístico sostenible; mediante la realización de productos turísticos atractivos e innovadores, presentaciones artísticas de calidad, generación de actividades lúdicas, entrevistas, artículos académicos y contenidos enfocados hacia la difusión de la historia, patrimonio, turismo y cultura de Pachuca.	Actividad	Mayor influencia de artesanos en el pabellón artesanal instalados	Eficiencia	SE03A33	Número de artesanos instalados en el pabellón.	Artesanos instalados	Mensual	NAP=AP1+AP2...APn NAP=Suma de artesanos instalados en el pabellón.	2023	70	33.33%	66.66%	100.00%	80	Ascendente	0	0	0%		Secretaría de Desarrollo Económico
2024	3er trimestre	2. Pachuca Próspera y con Dinamismo Económico	SE03 Promoción y Desarrollo Turístico	Promover los atractivos y productos turísticos que ofrece el municipio y fomentar el desarrollo turístico sostenible; mediante la realización de productos turísticos atractivos e innovadores, presentaciones artísticas de calidad, generación de actividades lúdicas, entrevistas, artículos académicos y contenidos enfocados hacia la difusión de la historia, patrimonio, turismo y cultura de Pachuca.	Componente	Mayor actividades en el Museo Virtual de Pachuca	Eficacia	SE03C4	Porcentaje de acciones para el Museo Virtual de Pachuca ejecutadas	Acciones ejecutadas	Trimestral	PAMVPE=NAMVPE/NPAMVPP PAMVPE=Porcentaje de acciones para el Museo Virtual de Pachuca ejecutadas NAMVPE=Número de acciones para el Museo Virtual de Pachuca ejecutadas NPAMVPP=Número Programado de Acciones por Ejecutar para el Museo Virtual de Pachuca	2023	100%	33.33%	66.66%	100.00%	100%	Ascendente	25.83%	54.60%	213%		Secretaría de Desarrollo Económico

2024	3er trimestre	2. Pachuca Próspera y con Dinamismo Económico	SE03 Promoción y Desarrollo Turístico	Promover los atractivos y productos turísticos que ofrece el municipio y fomentar el desarrollo turístico sostenible; mediante la realización de productos turísticos atractivos e innovadores, presentaciones artísticas de calidad, generación de actividades lúdicas, entrevistas, artículos académicos y contenidos enfocados hacia la difusión de la historia, patrimonio, turismo y cultura de Pachuca.	Actividad	Eficientes contenidos y producciones en página web del museo virtual de pachuca y redes	Eficiencia	SE03A1	Número de contenidos y producciones en página web del museo virtual de pachuca y redes	Contenidos	Mensual	NCYPPMVPYR=CYPNMVYR+CYPPMVPYR2...CYPPMVPYRn NCYPPMVPYR= Suma de contenidos y producciones en página web del museo virtual de Pachuca y redes dentro del periodo que se reporta.	2023	200	33.33%	66.66%	100.00%	700	Ascendente	174	112	64%	Secretaría de Desarrollo Económico
2024	3er trimestre	2. Pachuca Próspera y con Dinamismo Económico	SE03 Promoción y Desarrollo Turístico	Promover los atractivos y productos turísticos que ofrece el municipio y fomentar el desarrollo turístico sostenible; mediante la realización de productos turísticos atractivos e innovadores, presentaciones artísticas de calidad, generación de actividades lúdicas, entrevistas, artículos académicos y contenidos enfocados hacia la difusión de la historia, patrimonio, turismo y cultura de Pachuca.	Actividad	Más personas atendidas a través de actividades lúdicas.	Eficiencia	SE03A2	Número de personas atendidas a través de actividades lúdicas.	Personas atendidas	Mensual	NPAAL=PAAL+PAAL2...PAALn NPAAL=Suma de personas atendidas a través de actividades lúdicas dentro del periodo que se reporta.	2023	80	33.33%	66.66%	100.00%	100	Ascendente	20	74	370%	Secretaría de Desarrollo Económico
2024	3er trimestre	2. Pachuca Próspera y con Dinamismo Económico	SE03 Promoción y Desarrollo Turístico	Promover los atractivos y productos turísticos que ofrece el municipio y fomentar el desarrollo turístico sostenible; mediante la realización de productos turísticos atractivos e innovadores, presentaciones artísticas de calidad, generación de actividades lúdicas, entrevistas, artículos académicos y contenidos enfocados hacia la difusión de la historia, patrimonio, turismo y cultura de Pachuca.	Actividad	Eficientes exposiciones realizadas de manera física o virtual y actividades culturales.	Eficiencia	SE03A3	Número de exposiciones realizadas de manera física o virtual y actividades culturales.	Exposiciones realizadas	Mensual	NERMVYAC=ERMVYAC+ERMVYAC2...ERMVYACn NERMVYAC=Suma de exposiciones realizadas de manera física o virtual y actividades culturales dentro del periodo que se reporta	2023	5	33.33%	66.66%	100.00%	6	Ascendente	1	5	500%	Secretaría de Desarrollo Económico
2024	3er trimestre	2. Pachuca Próspera y con Dinamismo Económico	SE03 Promoción y Desarrollo Turístico	Promover los atractivos y productos turísticos que ofrece el municipio y fomentar el desarrollo turístico sostenible; mediante la realización de productos turísticos atractivos e innovadores, presentaciones artísticas de calidad, generación de actividades lúdicas, entrevistas, artículos académicos y contenidos enfocados hacia la difusión de la historia, patrimonio, turismo y cultura de Pachuca.	Actividad	Eficientes vistas registradas en la página web del museo y en redes sociales.	Eficiencia	SE03A4	Número de visitas registradas en la página web del museo y en redes sociales.	Vistas registradas	Mensual	NVRPVMYRS=VRPVMYRS+VRPVMYRS2...VRPVMYRSn NVRPVMYRS=Suma de vistas registradas en la página web del museo y en redes sociales dentro del periodo que se reporta.	2023	250000	33.33%	66.66%	100.00%	800000	Ascendente	205000	437050	213%	Secretaría de Desarrollo Económico
2024	3er trimestre	2. Pachuca Próspera y con Dinamismo Económico	SE04 Mejora Regulatoria	Correcta aplicación de la política de mejora regulatoria en el Municipio de Pachuca de Soto	Fin	Eficiente aplicación de la política de mejora regulatoria en el Municipio de Pachuca de Soto, con mayor facilidad en el acceso a trámites y servicios.	Eficacia	SE04F1	Índice de acciones de políticas públicas que promueven la facilidad realizadas	Acciones realizadas	Anual	IAPPPR=Índice de acciones de políticas públicas que promueven la facilidad realizadas NAPDET=Número de acciones de políticas públicas que promueven la facilidad realizadas NAPDET=Número de acciones de políticas públicas que promueven la facilidad realizadas	2023	0%	33.33%	66.66%	100.00%	100%	Ascendente	0.00%	0.00%	0%	Secretaría de Desarrollo Económico
2024	3er trimestre	2. Pachuca Próspera y con Dinamismo Económico	SE04 Mejora Regulatoria	Correcta aplicación de la política de mejora regulatoria en el Municipio de Pachuca de Soto	Propósito	Correcta aplicación de la política de mejora regulatoria en el Municipio de Pachuca de Soto	Eficacia	SE04P1	Tasa de herramientas, políticas y regulaciones implementadas	Herramienta, política y regulaciones implementadas	Anual	THPR= Tasa de Herramientas, Políticas y Regulaciones implementadas THPR= Total de Herramientas, Políticas y Regulaciones implementadas THPR= Total de Herramientas, Políticas y Regulaciones Programadas PDARE=(DARE/DARP)*100	2023	0%	33.33%	66.66%	100.00%	100%	Ascendente	0.00%	0.00%	0%	Secretaría de Desarrollo Económico
2024	3er trimestre	2. Pachuca Próspera y con Dinamismo Económico	SE04 Mejora Regulatoria	Correcta aplicación de la política de mejora regulatoria en el Municipio de Pachuca de Soto	Componente	Emisión eficiente de dictámenes de análisis de impacto regulatorio	Eficacia	SE04C1	Porcentaje de dictámenes de análisis de impacto regulatorio	Dictámenes	Trimestral	PDARE=Porcentaje de Dictámenes de Análisis de Impacto Regulatorio Emitidos. DARE=Dictámenes de Análisis de Impacto Regulatorio Emitidos. DARP=Dictámenes de Análisis de Impacto Regulatorio Programados NAEARO=NAARO+NAARO2...NAAROn	2023	0%	33.33%	66.66%	100.00%	100%	Ascendente	24.99%	25.00%	100%	Secretaría de Desarrollo Económico
2024	3er trimestre	2. Pachuca Próspera y con Dinamismo Económico	SE04 Mejora Regulatoria	Correcta aplicación de la política de mejora regulatoria en el Municipio de Pachuca de Soto	Actividad	Asesorías eficientes para la emisión de Análisis de Impacto Regulatorio otorgadas	Eficacia	SE04A1	Número de asesorías para la emisión de Análisis de Impacto Regulatorio otorgadas	Asesorías otorgadas	Mensual	NAEARO=Número de Asesorías para la Emisión de Análisis de Impacto Regulatorio otorgadas AEARO=Asesoría para la Emisión de Análisis de Impacto Regulatorio Otorgada AEAROn=Salidas de Licencias de Funcionamiento Válidas	2023	0	33.33%	66.66%	100.00%	12	Ascendente	3	3	100%	Secretaría de Desarrollo Económico

NAPED=APPED+APPED2+APPEDn																						
2024	3er trimestre	2. Pachuca Próspera y con Dinamismo Económico	SE04 Mejora Regulatoria	Correcta aplicación de la política de mejora regulatoria en el Municipio de Pachuca de Soto	Actividad	Análisis eficientes de propuestas para la emisión de dictámenes	Eficacia	SE04A2	Número de propuestas presentadas para la emisión de dictámenes analizados	Propuestas presentadas	Mensual	2023	0	33.33%	66.66%	100.00%	12	Ascendente	3	3	100%	Secretaría de Desarrollo Económico
2024	3er trimestre	2. Pachuca Próspera y con Dinamismo Económico	SE04 Mejora Regulatoria	Correcta aplicación de la política de mejora regulatoria en el Municipio de Pachuca de Soto	Componente	Mayores acciones de seguimiento a la Mejora regulatoria	Eficacia	SE04C2	Porcentaje de acciones de seguimiento a la Mejora regulatoria	Acciones de seguimiento	Trimestral	2023	0%	33.33%	66.66%	100.00%	100%	Ascendente	25.96%	68.70%	285%	Secretaría de Desarrollo Económico
2024	3er trimestre	2. Pachuca Próspera y con Dinamismo Económico	SE04 Mejora Regulatoria	Correcta aplicación de la política de mejora regulatoria en el Municipio de Pachuca de Soto	Actividad	Seguimiento oportuno a la digitalización de trámites y servicios	Eficacia	SE04A3	Número de seguimientos realizados para la digitalización de trámites y servicios	Seguimiento realizado	Mensual	2023	22	33.33%	66.66%	100.00%	12	Ascendente	3	80	2667%	Secretaría de Desarrollo Económico
2024	3er trimestre	2. Pachuca Próspera y con Dinamismo Económico	SE04 Mejora Regulatoria	Correcta aplicación de la política de mejora regulatoria en el Municipio de Pachuca de Soto	Actividad	Sesiones productivas de la Comisión Municipal de Mejora Regulatoria realizadas	Eficacia	SE04A22	Número de Sesiones de la Comisión Municipal de Mejora Regulatoria realizadas	Sesión realizada	Mensual	2023	18	33.33%	66.66%	100.00%	2	Ascendente	0	0	0%	Secretaría de Desarrollo Económico
2024	3er trimestre	2. Pachuca Próspera y con Dinamismo Económico	SE04 Mejora Regulatoria	Correcta aplicación de la política de mejora regulatoria en el Municipio de Pachuca de Soto	Actividad	Mayor número de actividades coordinadas, derivadas del Programa Anual de Mejora Regulatoria	Eficacia	SE04A23	Número de actividades coordinadas, derivadas del Programa Anual de Mejora Regulatoria	Actividad coordinada	Mensual	2023	0	33.33%	66.66%	100.00%	12	Ascendente	3	5	167%	Secretaría de Desarrollo Económico
2024	3er trimestre	2. Pachuca Próspera y con Dinamismo Económico	SE04 Mejora Regulatoria	Correcta aplicación de la política de mejora regulatoria en el Municipio de Pachuca de Soto	Actividad	Mesas de trabajo fructíferas	Eficacia	SE04A24	Número de mesas de trabajo realizadas	Mesa de trabajo realizada	Mensual	2023	4	33.33%	66.66%	100.00%	5	Ascendente	1	5	500%	Secretaría de Desarrollo Económico
2024	3er trimestre	2. Pachuca Próspera y con Dinamismo Económico	SE04 Mejora Regulatoria	Correcta aplicación de la política de mejora regulatoria en el Municipio de Pachuca de Soto	Actividad	Seguimiento oportuno de puntos de internet gratuito instalados	Eficacia	SE04A25	Número seguimientos efectuados a los puntos de internet gratuito instalados	Seguimiento efectuado	Mensual	2023	79	33.33%	66.66%	100.00%	100	Ascendente	27	0	0%	Secretaría de Desarrollo Económico
2024	3er trimestre	1. Pachuca Honesta, Cercana y Moderna 2. Pachuca Próspera y con Dinamismo Económico	SA01 Sistema de Administración Municipal	Fortalecimiento Administrativo mediante la organización y optimización de los recursos, eficientando la prestación de los servicios públicos y los actos administrativos	Fin	Contribuir con el mejoramiento de las condiciones laborales de los servidores públicos de la Administración Municipal de Pachuca de Soto, brindando bienes y servicios necesarios para el desarrollo de sus funciones.	Calidad	SA01F1	Porcentaje de solicitudes de bienes y servicios atendidas	Solicitudes de bienes y servicios	Anual	2023	100%	33.33%	66.66%	100.00%	100%	Ascendente	0%	0%	0%	Secretaría de Administración
2024	3er trimestre	1. Pachuca Honesta, Cercana y Moderna 2. Pachuca Próspera y con Dinamismo Económico	SA01 Sistema de Administración Municipal	Fortalecimiento Administrativo mediante la organización y optimización de los recursos, eficientando la prestación de los servicios públicos y los actos administrativos	Propósito	Contribuir con el mejoramiento de las condiciones laborales de los servidores públicos de la Administración Municipal de Pachuca de Soto, brindando bienes y servicios necesarios para el desarrollo de sus funciones.	Eficacia	SA01P1	Porcentaje de unidades administrativas debidamente atendidas	Unidades Administrativas	Anual	2023	100%	33.33%	66.66%	100.00%	100%	Ascendente	0%	0%	0%	Secretaría de Administración

2024	3er trimestre	1. Pachuca Honesta, Cercana y Moderna 2. Pachuca Próspera y con Dinamismo Económico	SAOI Sistema de Administración Municipal	Fortalecimiento Administrativo mediante la organización y optimización de los recursos, eficientando la prestación de los servicios públicos y los actos administrativos	Componente	Eficiente gestión de las TIC'S	Eficacia	SAOIC1	Variación porcentual de mejora a las tecnologías de la información y comunicaciones	Mejoras a las TIC'S	Trimestral	$VPMTC'S = \frac{(PMTC'SPA - PMTC'SPP)}{PMTC'SA} * 100$ VPMTC'S= Variación Porcentual de Mejoras a las TIC'S PMTC'SPA= Porcentaje de mejoras a las TIC'S en el periodo actual PMTC'SPP= Porcentaje de mejoras a las TIC'S en el periodo pasado	2023	100%	33.33%	66.66%	100.00%	100%	Ascendente	24.99%	51.8%	207%	Secretaría de Administración
2024	3er trimestre	1. Pachuca Honesta, Cercana y Moderna 2. Pachuca Próspera y con Dinamismo Económico	SAOI Sistema de Administración Municipal	Fortalecimiento Administrativo mediante la organización y optimización de los recursos, eficientando la prestación de los servicios públicos y los actos administrativos	Actividad	Eficiente mantenimiento preventivo a las TIC'S	Eficacia	SAOIA1	Número de mantenimiento preventivo a las TIC'S	Mantenimientos preventivo	Mensual	NTMPRTC'S= MPRn+ MPRn2+... NTMPRTC'S= Número total de mantenimientos preventivos realizados a las TIC'S MPRTC'S= Mantenimiento preventivo realizado MPRTC'S n= Mantenimiento preventivo realizado continuo n	2023	452	33.33%	66.66%	100.00%	777	Ascendente	195	274	14%	Secretaría de Administración
2024	3er trimestre	1. Pachuca Honesta, Cercana y Moderna 2. Pachuca Próspera y con Dinamismo Económico	SAOI Sistema de Administración Municipal	Fortalecimiento Administrativo mediante la organización y optimización de los recursos, eficientando la prestación de los servicios públicos y los actos administrativos	Actividad	Eficiente mantenimiento correctivo a las TIC'S	Eficacia	SAOIA2	Número de mantenimiento correctivo a las TIC'S	Mantenimientos correctivos	Mensual	NTMCRITC'S= MCRn+ MCRn2+... NTMCRITC'S= Número total de mantenimientos correctivos realizados a las TIC'S MCRITC'S= Mantenimiento correctivos realizado MCRITC'S n= Mantenimiento correctivos realizado continuo n	2023	100%	33.33%	66.66%	100.00%	850	Ascendente	213	581	273%	Secretaría de Administración
2024	3er trimestre	1. Pachuca Honesta, Cercana y Moderna 2. Pachuca Próspera y con Dinamismo Económico	SAOI Sistema de Administración Municipal	Fortalecimiento Administrativo mediante la organización y optimización de los recursos, eficientando la prestación de los servicios públicos y los actos administrativos	Componente	Eficiente procedimiento de contratación de bienes, servicios, arrendamientos y obra pública	Eficiencia	SAOIC2	Porcentaje de Contratación de Bienes, Servicios, Arrendamientos y Obra Pública	Contrataciones	Trimestral	PCBSQP= Porcentaje de contrataciones de bienes, servicios, arrendamientos y obra pública NCR= Número de contrataciones realizadas NCS= Número de contrataciones solicitadas NTRC'SPA= RCSI n+ RCSI n2+...	2023	100%	33.33%	66.66%	100.00%	100%	Ascendente	24.99%	16.12%	65%	Secretaría de Administración
2024	3er trimestre	1. Pachuca Honesta, Cercana y Moderna 2. Pachuca Próspera y con Dinamismo Económico	SAOI Sistema de Administración Municipal	Fortalecimiento Administrativo mediante la organización y optimización de los recursos, eficientando la prestación de los servicios públicos y los actos administrativos	Actividad	Eficientes solicitud de requisiciones	Eficacia	SAOIA21	Número de requisiciones recibidas con suficiencia presupuestal	Requisiciones recibidas	Mensual	NTRCSPA= Número total de requisiciones con suficiencia presupuestal atendidas RSCP= Requisición con suficiencia presupuestal RSCP 2= Requisición con suficiencia presupuestal 2	2023	30	33.33%	66.66%	100.00%	121	Ascendente	31	20	65%	Secretaría de Administración
2024	3er trimestre	1. Pachuca Honesta, Cercana y Moderna 2. Pachuca Próspera y con Dinamismo Económico	SAOI Sistema de Administración Municipal	Fortalecimiento Administrativo mediante la organización y optimización de los recursos, eficientando la prestación de los servicios públicos y los actos administrativos	Actividad	Eficiente atención de requisiciones	Eficiencia	SAOIA22	Número de requisiciones atendidas	Requisiciones atendidas	Mensual	NTRA= Número total de requisiciones atendidas en el periodo que se reporta RA= Requisiciones atendidas RA n= Requisiciones atendidas continuamente n	2023	30	33.33%	66.66%	100.00%	121	Ascendente	31	19	61%	Secretaría de Administración
2024	3er trimestre	1. Pachuca Honesta, Cercana y Moderna 2. Pachuca Próspera y con Dinamismo Económico	SAOI Sistema de Administración Municipal	Fortalecimiento Administrativo mediante la organización y optimización de los recursos, eficientando la prestación de los servicios públicos y los actos administrativos	Componente	Eficiente gestión de Recursos Humanos	Eficacia	SAOIC3	Variación porcentual de trámites aplicados en la gestión de recursos humanos	Trámites aplicados en la gestión de recursos humanos	Trimestral	VPTAGRn= ((PTAPA-PTAPP)/PTAPA)*100 VPTAGRn= Variación porcentual de trámites aplicados en la gestión de Recursos Humanos PTAPA= Porcentaje de trámites aplicados en el periodo actual PTAPP= Porcentaje de trámites aplicados en el periodo pasado	2023	100%	33.33%	66.66%	100.00%	100%	Ascendente	24.99%	28.22%	113%	Secretaría de Administración
2024	3er trimestre	1. Pachuca Honesta, Cercana y Moderna 2. Pachuca Próspera y con Dinamismo Económico	SAOI Sistema de Administración Municipal	Fortalecimiento Administrativo mediante la organización y optimización de los recursos, eficientando la prestación de los servicios públicos y los actos administrativos	Actividad	Eficiente impartición de cursos de capacitación	Eficacia	SAOIA31	Número de cursos de capacitación impartidos	Cursos de capacitación	Mensual	NTCC= Número total de cursos de capacitación impartidos en el periodo que se reporta CCI= Curso de capacitación impartido CCI n= Curso de capacitación impartido continuamente n	2023	1	33.33%	66.66%	100.00%	9	Ascendente	3	2	67%	Secretaría de Administración
2024	3er trimestre	1. Pachuca Honesta, Cercana y Moderna 2. Pachuca Próspera y con Dinamismo Económico	SAOI Sistema de Administración Municipal	Fortalecimiento Administrativo mediante la organización y optimización de los recursos, eficientando la prestación de los servicios públicos y los actos administrativos	Actividad	Eficiente procedimiento de reclutamiento y selección	Eficacia	SAOIA32	Número de procedimientos de reclutamiento y selección de personal efectuados	Pruebas psicométricas	Mensual	NTPPS= PPSAn+ PPSAn2+... NTPPS= Número total de pruebas psicométricas aplicadas en el periodo PPSA= Prueba psicométrica aplicada PPSA 2= Prueba psicométrica aplicada 2	2023	108	33.33%	66.66%	100.00%	196	Ascendente	50	5	10%	Secretaría de Administración
2024	3er trimestre	1. Pachuca Honesta, Cercana y Moderna 2. Pachuca Próspera y con Dinamismo Económico	SAOI Sistema de Administración Municipal	Fortalecimiento Administrativo mediante la organización y optimización de los recursos, eficientando la prestación de los servicios públicos y los actos administrativos	Actividad	Oportuno trámite de nóminas	Eficacia	SAOIA33	Número de nóminas tramitadas	Nóminas tramitadas	Mensual	NTN= Ntn+ NTN2+... NTN= Número total de Nóminas tramitadas NT= Nómina tramitada NT 2= Nómina tramitada 2	2023	6	33.33%	66.66%	100.00%	26	Ascendente	6	6	100%	Secretaría de Administración
2024	3er trimestre	1. Pachuca Honesta, Cercana y Moderna 2. Pachuca Próspera y con Dinamismo Económico	SAOI Sistema de Administración Municipal	Fortalecimiento Administrativo mediante la organización y optimización de los recursos, eficientando la prestación de los servicios públicos y los actos administrativos	Actividad	Oportuno trámite de prestaciones al sindicato	Eficacia	SAOIA34	Número de prestaciones tramitadas al sindicato	Prestaciones al sindicato	Mensual	NTPST= PSTn+ PSTn2+... NTPST= Número total de prestaciones al sindicato tramitadas PST= Prestación al sindicato tramitada PST n= Prestación al sindicato tramitada n	2023	13	33.33%	66.66%	100.00%	55	Ascendente	14	7	50%	Secretaría de Administración
2024	3er trimestre	1. Pachuca Honesta, Cercana y Moderna 2. Pachuca Próspera y con Dinamismo Económico	SAOI Sistema de Administración Municipal	Fortalecimiento Administrativo mediante la organización y optimización de los recursos, eficientando la prestación de los servicios públicos y los actos administrativos	Actividad	Oportuno trámite de prestaciones a personal sindicalizado activo	Eficacia	SAOIA35	Número de prestaciones tramitadas al personal sindicalizado activo	Prestaciones a sindicalizados activos	Mensual	NTPPSA= PPSAn+ PPSAn2+... NTPPSA= Número total de prestaciones tramitadas al personal sindicalizado activo PPSA= Prestaciones tramitadas al personal sindicalizado activo PPSA n= Prestaciones tramitadas al personal sindicalizado activo n	2023	33	33.33%	66.66%	100.00%	30	Ascendente	9	11	122%	Secretaría de Administración

2024	3er trimestre	1. Pachuca Honesta, Cercana y Moderna 2. Pachuca Próspera y con Dinamismo Económico	SA01 Sistema de Administración Municipal	Fortalecimiento Administrativo mediante la organización y optimización de los recursos, eficientando la prestación de los servicios públicos y los actos administrativos	Actividad	Oportuno trámite de prestaciones a personal sindicalizado jubilado	Eficacia	SA01A36	Número de prestaciones tramitadas al personal sindicalizado jubilado	Prestaciones a sindicalizado jubilado	Mensual	$NIPFISJ = PIPFISJ1 + PIPFISJ2 + \dots$ NIPFISJ= Número total de prestaciones tramitadas al personal sindicalizado jubilado PIFISJ1= Prestaciones tramitadas al personal sindicalizado jubilado 1 PIFISJ2= Prestaciones tramitadas al personal sindicalizado jubilado 2	2023	33	33.33%	66.66%	100.00%	33	Ascendente	9	24	267%		Secretaría de Administración
2024	3er trimestre	1. Pachuca Honesta, Cercana y Moderna	SA02 Servicios Generales de la Administración Municipal	Contribuir a que los inmuebles del municipio se encuentren en condiciones adecuadas mediante el eficiente mantenimiento preventivo y correctivo	Fin	Los trabajadores del H. Ayuntamiento cuentan con seguridad al recibir el mantenimiento oportuno en sus espacios laborales y hay un eficiente control de los activos por la actualización de los bienes muebles e inmuebles.	Calidad	SA02F1	Porcentaje de bienes muebles e inmuebles atendidos.	Políticas de uso de tecnologías	Anual	$PPUTM = (NPUTM / NSMA) * 100$ PPUTM=Porcentaje de políticas de uso de tecnologías para solicitudes de bienes muebles e inmuebles NPUTM= Número de políticas de uso de tecnologías para mantenimiento e inventarios NSMA= Número de solicitudes de mantenimiento e inventarios atendidos	2023	100%	33.33%	66.66%	100.00%	100%	Ascendente	0%	0%	0%		Secretaría de Administración
2024	3er trimestre	1. Pachuca Honesta, Cercana y Moderna	SA02 Servicios Generales de la Administración Municipal	Contribuir a que los inmuebles del municipio se encuentren en condiciones adecuadas mediante el eficiente mantenimiento preventivo y correctivo	Propósito	Realizar un adecuado mantenimiento de los inmuebles de la Presidencia Municipal y Organismos Descentralizados contando con el presupuesto, personal, equipo y materiales necesarios. Así como mantener actualizados los bienes muebles propiedad del Municipio de Pachuca de Soto, teniendo un control eficiente de inventarios y resguardos, beneficiando a los trabajadores de la Administración Pública Municipal y del H. Ayuntamiento de Pachuca, para un control eficaz de sus bienes muebles para la óptima realización	Calidad	SA02F1	Porcentaje de órdenes de mantenimiento o actualización de inventarios realizados	Inmuebles	Anual	$POMYAR = ((NIAMYAC / IA) * 100)$ POMYAR= Porcentaje de órdenes de mantenimiento y actualización de inventarios realizados NIAMYAC= Número de inmuebles con Adecuado Mantenimiento e inventarios actualizados IA= Total de inmuebles e activos	2023	100%	33.33%	66.66%	100.00%	100%	Ascendente	0%	0%	0%		Secretaría de Administración
2024	3er trimestre	1. Pachuca Honesta, Cercana y Moderna	SA02 Servicios Generales de la Administración Municipal	Contribuir a que los inmuebles del municipio se encuentren en condiciones adecuadas mediante el eficiente mantenimiento preventivo y correctivo	Componente	Solicitud de orden de trabajo	Eficiencia	SA02C1	Porcentaje de órdenes de trabajo de mantenimiento en bienes inmuebles atendidas	Órdenes de trabajo de mantenimiento	Trimestral	$POTMA = ((NAMYAC / NOTMPA) * 100)$ POTMA= Porcentaje de órdenes de trabajo de mantenimiento en bienes inmuebles atendidas NOTMOA= Número de Órdenes de Trabajo de Mantenimiento Oportunamente Atendidas NOTMPA= Número de Órdenes de Trabajo de Mantenimiento Programadas a Atender NSOTR= SR1+SR2	2023	100%	33.33%	66.66%	100.00%	100%	Ascendente	24.99%	24.64%	99%		Secretaría de Administración
2024	3er trimestre	1. Pachuca Honesta, Cercana y Moderna	SA02 Servicios Generales de la Administración Municipal	Contribuir a que los inmuebles del municipio se encuentren en condiciones adecuadas mediante el eficiente mantenimiento preventivo y correctivo	Actividad	Realización de mantenimiento correctivo y preventivo	Eficiencia	SA02A1	Número de órdenes de trabajo realizadas	Órdenes de trabajo	Mensual	NSOTR= Número de Solicitudes de órdenes de Trabajo Recepcionadas SR1= Número de Solicitudes Recepcionadas 1 SR2= Número de Solicitudes Recepcionadas 2 PRA= (NRB / SRB) * 100	2023	881	33.33%	66.66%	100.00%	1680	Ascendente	420	414	99%		Secretaría de Administración
2024	3er trimestre	1. Pachuca Honesta, Cercana y Moderna	SA02 Servicios Generales de la Administración Municipal	Contribuir a que los inmuebles del municipio se encuentren en condiciones adecuadas mediante el eficiente mantenimiento preventivo y correctivo	Componente	Eficiencia actualización de resguardos	Eficiencia	SA02C2	Porcentaje de resguardos realizados	Resguardos	Trimestral	PRA= Porcentaje de resguardos actualizados SRB= Solicitudes de Resguardos de Bienes NRB= Número de Resguardos Realizados NRAI= SR1+SR2	2023	100%	33.33%	66.66%	100.00%	100%	Ascendente	24.99%	24.99%	100%		Secretaría de Administración
2024	3er trimestre	1. Pachuca Honesta, Cercana y Moderna	SA02 Servicios Generales de la Administración Municipal	Contribuir a que los inmuebles del municipio se encuentren en condiciones adecuadas mediante el eficiente mantenimiento preventivo y correctivo	Actividad	Entrega de información en tiempo y forma por parte de la áreas	Eficiencia	SA02A21	Número de revisión de actualización de inventarios	Actualización de inventarios	Mensual	NRAI= Número de revisión de actualización de inventarios SR1= Solicitudes recepcionadas 1 SR2= Solicitudes recepcionadas 2 $PROG = (GOI - GOF) / GOI * 100$	2023	6350	33.33%	66.66%	100.00%	6350	Ascendente	1567	1567	100%		Secretaría de Administración
2024	3er trimestre	1. Pachuca Honesta, Cercana y Moderna	SA03 Gestión y control de servicios básicos	Contribuir a la eficiente operatividad de las áreas, mediante el manejo de los recursos públicos para el pago de bienes inmuebles arrendados, servicios básicos y combustibles.	Fin	Colaborar mejorando las condiciones laborales de servidores públicos de la administración Municipal de Pachuca de Soto, brindando servicios básicos indispensables para el desarrollo de sus funciones.	Eficiencia	SA03F1	Porcentaje de reducción del gasto operativo generado	Gasto operativo	Anual	PROG= Porcentaje de reducción del gasto operativo GOI= Gasto operativo inicial GOF= Gasto operativo final PTCSBR= (SSDP/SSS) * 100	2023	100%	33.33%	66.66%	100.00%	100%	Ascendente	0%	0%	0%		Secretaría de Administración
2024	3er trimestre	1. Pachuca Honesta, Cercana y Moderna	SA03 Gestión y control de servicios básicos	Contribuir a la eficiente operatividad de las áreas, mediante el manejo de los recursos públicos para el pago de bienes inmuebles arrendados, servicios básicos y combustibles.	Propósito	El eficaz y oportuno suministro de combustible y pago de los servicios básicos para mejor atención en las áreas de la Presidencia Municipal.	Eficiencia	SA03F1	Porcentaje trámites de combustibles y servicios básicos realizados	Trámites de combustibles y servicios básicos	Anual	PTCSBR= Porcentaje de trámites de combustible y servicios básicos realizados SSDP= Suministros y servicios debidamente proporcionados SSS= Suministros y servicios solicitados $PSBT = (NSBT / NSBPT) * 100$	2023	100%	33.33%	66.66%	100.00%	100%	Ascendente	0%	0%	0%		Secretaría de Administración
2024	3er trimestre	1. Pachuca Honesta, Cercana y Moderna	SA03 Gestión y control de servicios básicos	Contribuir a la eficiente operatividad de las áreas, mediante el manejo de los recursos públicos para el pago de bienes inmuebles arrendados, servicios básicos y combustibles.	Componente	Servicios básicos pagados adecuadamente	Eficiencia	SA03C1	Porcentaje de servicios básicos del Ayuntamiento tramitados	Servicios básicos	Trimestral	PSBT= Porcentaje de servicios básicos tramitados NSBT= Número de servicios básicos tramitados NSBPT= Número de servicios básicos programados a tramitarse	2023	100%	33.33%	66.66%	100.00%	100%	Ascendente	25.57%	25.16%	98%		Secretaría de Administración
2024	3er trimestre	1. Pachuca Honesta, Cercana y Moderna	SA03 Gestión y control de servicios básicos	Contribuir a la eficiente operatividad de las áreas, mediante el manejo de los recursos públicos para el pago de bienes inmuebles arrendados, servicios básicos y combustibles.	Actividad	Adecuada gestión de pago de los servicios básicos	Eficiencia	SA03A1	Número de servicios básicos del Ayuntamiento tramitados	Servicios básicos	Mensual	NSBT= SR1+SR2+...SRn NSBT= Número de servicios básicos tramitados SR1= Servicios básicos tramitados 1 SR2= Servicios básicos tramitados 2	2023	6542	33.33%	66.66%	100.00%	6584	Ascendente	1672	1665	100%		Secretaría de Administración

2024	3er trimestre	1. Pachuca Honesta, Cercana y Moderna	SA03 Gestión y control de servicios básicos	Contribuir a la eficiente operatividad de las áreas, mediante el manejo de los recursos públicos para el pago de bienes inmuebles arrendados, servicios básicos y combustibles.	Componente	Suministros de combustibles, lubricantes y aditivos pagados adecuadamente	Eficiencia Economía	SA03C2	Porcentaje de órdenes de combustibles, lubricantes y aditivos tramitados	Órdenes de combustibles, lubricantes y aditivos	Trimestral	POSCY=(NOSCS/NOSPT)*100 POSGY=Porcentaje de órdenes de suministro de combustible, lubricantes y aditivos tramitados NOSCS=Número de órdenes de suministro de combustible, lubricantes y aditivos suministrados NOSPT=Número de órdenes de suministro programados a tramitarse NOSCT=NOSCI+NOSCL+NOSCSn	2023	100%	33.33%	66.66%	100.00%	100%	Ascendente	25.12%	23.20%	92%		Secretaría de Administración
2024	3er trimestre	1. Pachuca Honesta, Cercana y Moderna	SA03 Gestión y control de servicios básicos	Contribuir a la eficiente operatividad de las áreas, mediante el manejo de los recursos públicos para el pago de bienes inmuebles arrendados, servicios básicos y combustibles.	Actividad	Órdenes de Suministro de combustibles, lubricantes y aditivos pagados adecuadamente	Eficiencia Economía	SA03A2I	Número de órdenes de combustibles, lubricantes y aditivos suministrados	Órdenes de combustibles, lubricantes y aditivos	Mensual	NOSCT= Número de órdenes de suministro de combustible tramitadas NOSCI= Orden de suministro de combustible suministrada 1 NOSCL= Orden de suministro de combustible suministrada 2	2023	2267I	33.33%	66.66%	100.00%	2282	Ascendente	6205	7638	93%		Secretaría de Administración
2024	3er trimestre	1. Pachuca Honesta, Cercana y Moderna	SA04 Control vehicular de la Administración Municipal	Contribuir a la eficiente operatividad de del parque vehicular mediante el mantenimiento preventivo y correctivo.	Fin	Eficiente atención y servicio al Parque Vehicular propio y en arrendamiento que no afecte las actividades de los trabajadores de la administración pública, en apego al Plan Municipal de Desarrollo, así como a la normatividad en materia y en consecuencia, todo esto para contribuir con la calidad de vida de los pachuqueños.	Eficiencia	SA04FI	Porcentaje de implementación de plataforma digital	Implementación de plataforma digital	Anual	PPD=(AR/AP)*100 PPD=Porcentaje de Implementación de Plataforma Digital AR=Acciones Realizadas AP= Acciones Programadas	2023	100%	33.33%	66.66%	100.00%	100%	Ascendente	0%	0%	0%		Secretaría de Administración
2024	3er trimestre	1. Pachuca Honesta, Cercana y Moderna	SA04 Control vehicular de la Administración Municipal	Contribuir a la eficiente operatividad de del parque vehicular mediante el mantenimiento preventivo y correctivo.	Propósito	El parque vehicular del municipio de pachuca se mantenga en condiciones adecuadas para el desempeño de las funciones del personal que lo utiliza con las metas y objetivos inherentes.	Eficacia	SA04PI	Porcentaje de servicios proporcionados.	Servicios	Anual	PSMAP=(NSMAP/NSMAPR)*100 PSMAP= Porcentaje de Servicios Mecánicos y Administrativos Proporcionados NSMAP= Número de Servicios Mecánicos y Administrativos Proporcionados NSMAPR= Número de Servicios Mecánicos y Administrativos Programados a realizarse	2023	100%	33.33%	66.66%	100.00%	100%	Ascendente	0%	0%	0%		Secretaría de Administración
2024	3er trimestre	1. Pachuca Honesta, Cercana y Moderna	SA04 Control vehicular de la Administración Municipal	Contribuir a la eficiente operatividad de del parque vehicular mediante el mantenimiento preventivo y correctivo.	Componente	Servicios administrativos proporcionados	Eficiencia	SA04CI	Porcentajes de servicios administrativos proporcionados	Servicios administrativos	Trimestral	PSMAP= Porcentaje de Servicios Mecánicos y Administrativos Proporcionados NSMAP= Número de Servicios Mecánicos y Administrativos Proporcionados NSMAPR= Número de Servicios Mecánicos y Administrativos Programados a realizarse	2023	100%	33.33%	66.66%	100.00%	100%	Ascendente	24.99%	24.99%	100%		Secretaría de Administración
2024	3er trimestre	1. Pachuca Honesta, Cercana y Moderna	SA04 Control vehicular de la Administración Municipal	Contribuir a la eficiente operatividad de del parque vehicular mediante el mantenimiento preventivo y correctivo.	Actividad	Encuestas realizadas para la planeación por parte de las áreas para la atención del mantenimiento	Eficiencia Calidad	SA04AI	Número de encuestas realizadas	Encuestas	Mensual	NER=ER1+ER2+...ERn NER=Suma de las Encuestas Realizadas durante el periodo que se reporta ER1= Encuestas Realizadas 1 ER2= Encuestas Realizadas 2 PSMVR=(NSMVR/NSMVRP)*100	2023	650	33.33%	66.66%	100.00%	812	Ascendente	204	204	100%		Secretaría de Administración
2024	3er trimestre	1. Pachuca Honesta, Cercana y Moderna	SA04 Control vehicular de la Administración Municipal	Contribuir a la eficiente operatividad de del parque vehicular mediante el mantenimiento preventivo y correctivo.	Componente	Servicios de mantenimiento vehicular realizados	Eficiencia	SA04C2	Porcentajes de servicio de mantenimiento vehicular debidamente realizado	Servicios de mantenimiento vehicular	Trimestral	PSMVR= Porcentaje de Servicios de Mantenimiento Vehicular Debidamente Realizados NSMVR= Número de Servicios de Mantenimiento Vehicular Debidamente Realizados NSMVRP= Número de Servicios de Mantenimiento Vehicular Programado a realizarse SSMVP=(NSMVP/NSMVRP)*100	2023	100%	33.33%	66.66%	100.00%	100%	Ascendente	24.99%	24.99%	100%		Secretaría de Administración
2024	3er trimestre	1. Pachuca Honesta, Cercana y Moderna	SA04 Control vehicular de la Administración Municipal	Contribuir a la eficiente operatividad de del parque vehicular mediante el mantenimiento preventivo y correctivo.	Actividad	Adecuada atención de servicio vehicular, brindada para la planeación por parte de las áreas	Eficiencia Calidad	SA04A2I	Número de servicios de mantenimiento vehicular	Servicios de mantenimiento vehicular	Mensual	SSMVP= Suma de Servicios de Mantenimiento Vehicular Proporcionados NSMR 1= Número de Servicios de Mantenimientos Realizados 1 NSMR 2= Número de Servicios de Mantenimientos Realizados 2	2023	1300	33.33%	66.66%	100.00%	1300	Ascendente	324	324	100%		Secretaría de Administración
2024	3er trimestre	1. Pachuca honesta, cercana y moderna	SC01 Combate a la corrupción mediante la eficiente coordinación de las áreas del Órgano de Control Interno	Supervisar y evaluar las acciones realizadas por los servidores públicos de las secretarías y entidades paramunicipales durante el ejercicio del presupuesto asignado y en la transparencia de la acción municipal, promoviendo la productividad, eficiencia, eficacia, economía y honradez a través de la implantación de control interno y calidad en trámites y servicios, vigilando el cumplimiento de la normatividad aplicable.	Fin	eficiente supervisión y evaluación de las acciones realizadas por los servidores públicos de las secretarías y entidades paramunicipales durante el ejercicio del presupuesto asignado y en la transparencia de la acción municipal, promoviendo la productividad, eficiencia, eficacia, economía y honradez a través de la implantación de control interno y calidad en trámites y servicios, vigilando el cumplimiento de la normatividad aplicable.	Eficacia	SC01FI	Porcentaje de intervenciones realizadas por la Secretaría de Controlaría y Transparencia en su carácter de Órgano Interno de Control para fortalecer y mejorar la gestión y el desempeño institucional de la Administración Pública Municipal.	Porcentaje de intervenciones realizadas por la Secretaría de Controlaría y Transparencia en su carácter de Órgano Interno de Control para fortalecer y mejorar la gestión y el desempeño institucional de la Administración Pública Municipal.	Anual	PRSCYI=(NISCYI/NISCYIP)*100 PRSCYT= Porcentaje de Intervenciones de la Secretaría de Controlaría y Transparencia NISCYI= Número de Intervenciones de la Secretaría de Controlaría y Transparencia Realizadas NISCYIP= Número de Intervenciones de la Secretaría de Controlaría y Transparencia Programadas	2023	100%	33.33%	66.66%	100%	100%	Ascendente	0%	0%	0%		Secretaría de Controlaría y Transparencia

2024	3er trimestre	1. Pachuca honesta, cercana y moderna.■	SC01 Combate a la corrupción mediante la eficiente coordinación de los áreas del Órgano de Control Interno	Supervisar y evaluar las acciones realizadas por los servidores públicos de las secretarías y entidades paramunicipales durante el ejercicio del presupuesto asignado y en la transparencia de la acción municipal, promoviendo la productividad, eficiencia, eficacia, economía y honestad a través de la implantación de control interno y calidad en trámites y servicios, vigilando el cumplimiento de la normatividad aplicable.	Propósito	Suficiente supervisión y vigilancia de los servidores públicos municipales, mediante la aplicación estricta de las facultades y atribuciones de la Secretaría de Contraloría y Transparencia en su carácter de Órgano Interno de Control de la Administración Pública Municipal de Pachuca de Soto.■	Eficacia	SC01PI	Índice de cumplimiento a las facultades y atribuciones de la Secretaría de Contraloría y Transparencia en su carácter de Órgano Interno de Control de la Administración Pública Municipal de Pachuca de Soto.	Índice de cumplimiento a las facultades y atribuciones de la Secretaría de Contraloría y Transparencia en su carácter de Órgano Interno de Control de la Administración Pública Municipal de Pachuca de Soto.	Anual	$ICFyASCyI = (IPAC / TAASCyI) * 100$ ■ ICFyASCyI = Índice de cumplimiento de facultades y atribuciones de la Secretaría de Contraloría y Transparencia.■ IPAC = Sumatoria de los porcentajes de Avance por Componente.■ TAASCyI = Total de Áreas Adscritas a la Secretaría de Contraloría y Transparencia.■	2023	100%	33.33%	66.66%	100.00%	100.00%	Ascendente	0%	0%	0%	Secretaría de Contraloría y Transparencia
2024	3er trimestre	1. Pachuca honesta, cercana y moderna.■	SC01 Combate a la corrupción mediante la eficiente coordinación de los áreas del Órgano de Control Interno	Supervisar y evaluar las acciones realizadas por los servidores públicos de las secretarías y entidades paramunicipales durante el ejercicio del presupuesto asignado y en la transparencia de la acción municipal, promoviendo la productividad, eficiencia, eficacia, economía y honestad a través de la implantación de control interno y calidad en trámites y servicios, vigilando el cumplimiento de la normatividad aplicable.	Componente	Eficiente supervisión y coordinación de la Secretaría de Contraloría y Transparencia.	Eficacia	SC01CI	Porcentaje de reuniones de supervisión y coordinación de la Secretaría de Contraloría y Transparencia.	Porcentaje de reuniones de supervisión y coordinación de la Secretaría de Contraloría y Transparencia.	Trimestral	$PRSyCE = (NRSyCR / NRSyCP) * 100$ ■ PRSyCE = Porcentaje de reuniones de seguimiento y coordinación efectuadas.■ NRSyCR = Número de reuniones de seguimiento y coordinación realizadas.■ NRSyCP = Número de reuniones de seguimiento y coordinación programadas.■	2023	100%	33.33%	66.66%	100.00%	100.00%	Ascendente	24.99%	98.99%	400%	Secretaría de Contraloría y Transparencia
2024	3er trimestre	1. Pachuca honesta, cercana y moderna.■	SC01 Combate a la corrupción mediante la eficiente coordinación de los áreas del Órgano de Control Interno	Supervisar y evaluar las acciones realizadas por los servidores públicos de las secretarías y entidades paramunicipales durante el ejercicio del presupuesto asignado y en la transparencia de la acción municipal, promoviendo la productividad, eficiencia, eficacia, economía y honestad a través de la implantación de control interno y calidad en trámites y servicios, vigilando el cumplimiento de la normatividad aplicable.	Actividad	Suficientes reuniones en coordinación con las instancias Federales, Estatales y Municipales.	Eficacia	SC01AI	Número de reuniones en coordinación con las instancias Federales, Estatales y Municipales.	Número de reuniones en coordinación con las instancias Federales, Estatales y Municipales.	Mensual	$NTRE = R1 + R2 + R3 + \dots + Rn$ ■ NTRE = Número total de reuniones con instancias efectuadas durante el periodo que se reporta.■ R1 = Reunión.■ Rn = Reunión n.■	2023	36.00%	33.33%	66.66%	100.00%	48	Ascendente	12	48	400%	Secretaría de Contraloría y Transparencia
2024	3er trimestre	1. Pachuca honesta, cercana y moderna.■	SC01 Combate a la corrupción mediante la eficiente coordinación de los áreas del Órgano de Control Interno	Supervisar y evaluar las acciones realizadas por los servidores públicos de las secretarías y entidades paramunicipales durante el ejercicio del presupuesto asignado y en la transparencia de la acción municipal, promoviendo la productividad, eficiencia, eficacia, economía y honestad a través de la implantación de control interno y calidad en trámites y servicios, vigilando el cumplimiento de la normatividad aplicable.	Componente	Mantenimiento y fortalecimiento del control interno, promoviendo que las acciones de mejora se cumplan en tiempo y forma.	Eficacia	SC01C2	Porcentaje intervenciones para dar mantenimiento y fortalecimiento al control interno, promoviendo y vigilando que las acciones de mejora se cumplan en tiempo y forma.	Porcentaje intervenciones para dar mantenimiento y fortalecimiento al control interno, promoviendo y vigilando que las acciones de mejora se cumplan en tiempo y forma.	Trimestral	$PIMECE = (NMFCCR / NMFCCIP) * 100$ ■ PIMECE = Porcentaje de intervenciones de mantenimiento y fortalecimiento de control interno efectuadas.■ NMFCCR = Número de intervenciones de mantenimiento y fortalecimiento de control interno realizadas.■ NMFCCIP = Número de intervenciones de mantenimiento y fortalecimiento de control interno programadas.■	2023	100%	33.33%	66.66%	100.00%	100%	Ascendente	28.56%	26.99%	98%	Secretaría de Contraloría y Transparencia
2024	3er trimestre	1. Pachuca honesta, cercana y moderna.■	SC01 Combate a la corrupción mediante la eficiente coordinación de los áreas del Órgano de Control Interno	Supervisar y evaluar las acciones realizadas por los servidores públicos de las secretarías y entidades paramunicipales durante el ejercicio del presupuesto asignado y en la transparencia de la acción municipal, promoviendo la productividad, eficiencia, eficacia, economía y honestad a través de la implantación de control interno y calidad en trámites y servicios, vigilando el cumplimiento de la normatividad aplicable.	Actividad	Suficientes capacitaciones en materia de control interno.	Eficacia	SC01A1	Número de capacitaciones en materia de control interno.	Número de capacitaciones en materia de control interno.	Mensual	$NCCR = CCR1 + CCR2 + \dots + CCRn$ ■ NCR = Número de capacitaciones de control interno realizadas al periodo que se reporta.■ CCR1 = Capacitación.■ CCRn = Capacitación n.■	2023	21.00%	33.33%	66.66%	100.00%	21	Ascendente	6	6	100%	Secretaría de Contraloría y Transparencia
2024	3er trimestre	1. Pachuca honesta, cercana y moderna.■	SC01 Combate a la corrupción mediante la eficiente coordinación de los áreas del Órgano de Control Interno	Supervisar y evaluar las acciones realizadas por los servidores públicos de las secretarías y entidades paramunicipales durante el ejercicio del presupuesto asignado y en la transparencia de la acción municipal, promoviendo la productividad, eficiencia, eficacia, economía y honestad a través de la implantación de control interno y calidad en trámites y servicios, vigilando el cumplimiento de la normatividad aplicable.	Actividad	Suficientes asesorías en materia de control interno.	Eficacia	SC01A2	Número de asesorías en materia de control interno.	Número de asesorías en materia de control interno.	Mensual	$NACIR = ACIR1 + ACIR2 + \dots + ACIRn$ ■ NAR = Número de Asesorías de control interno realizadas en el periodo que se reporta.■ ACIR1 = Asesoría realizada.■ ACIRn = Asesoría realizada.■	2023	21.00%	33.33%	66.66%	100.00%	21	Ascendente	6	4	67%	Secretaría de Contraloría y Transparencia

2024	3er trimestre	1. Pachuca honesta, cercana y moderna.■	SC01 Combate a la corrupción mediante la eficiente coordinación de los áreas del Órgano de Control Interno	Supervisar y evaluar las acciones realizadas por los servidores públicos de las secretarías y entidades paramunicipales durante el ejercicio del presupuesto asignado y en la transparencia de la acción municipal, promoviendo la productividad, eficiencia, eficacia, economía y honestad a través de la implantación de control interno y calidad en trámites y servicios, vigilando el cumplimiento de la normatividad aplicable.	Actividad	Suficientes revisiones y seguimientos.	Eficacia	SC01A23	Número de revisiones y seguimientos respecto al cumplimiento de los cinco componentes de control interno.	Número de revisiones y seguimientos respecto al cumplimiento de los cinco componentes de control interno.	Mensual	$NR/SE = (RR) \div (SE)$ NR/SE = Número de Revisiones y Seguimientos Efectuados. RR = Revisiones realizadas. SE = Seguimientos efectuados.	2023	21.00	33.33%	66.66%	100.00%	21	Ascendente	6	7	17%	Secretaría de Contraloría y Transparencia
2024	3er trimestre	1. Pachuca honesta, cercana y moderna.■	SC01 Combate a la corrupción mediante la eficiente coordinación de las áreas del Órgano de Control Interno	Supervisar y evaluar las acciones realizadas por los servidores públicos de las secretarías y entidades paramunicipales durante el ejercicio del presupuesto asignado y en la transparencia de la acción municipal, promoviendo la productividad, eficiencia, eficacia, economía y honestad a través de la implantación de control interno y calidad en trámites y servicios, vigilando el cumplimiento de la normatividad aplicable.	Componente	Auditorías, revisiones, seguimientos, entregas recepción intermedia y de obra pública, e inspecciones.	Eficacia	SC01C3	Porcentaje de intervenciones de auditorías, revisiones, seguimientos, entregas recepción intermedia y de obra pública, e inspecciones realizadas.	Porcentaje de intervenciones de auditorías, revisiones, seguimientos, entregas recepción intermedia y de obra pública, e inspecciones realizadas.	Trimestral	$PR = (NR/NIP) \times 100$ PR = Porcentaje de intervenciones realizadas.■ NR = Número de intervenciones realizadas.■ NIP = Número de intervenciones programadas.■	2023	100%	33.33%	66.66%	100.00%	100%	Ascendente	36.0%	32.74%	91%	Secretaría de Contraloría y Transparencia
2024	3er trimestre	1. Pachuca honesta, cercana y moderna.■	SC01 Combate a la corrupción mediante la eficiente coordinación de las áreas del Órgano de Control Interno	Supervisar y evaluar las acciones realizadas por los servidores públicos de las secretarías y entidades paramunicipales durante el ejercicio del presupuesto asignado y en la transparencia de la acción municipal, promoviendo la productividad, eficiencia, eficacia, economía y honestad a través de la implantación de control interno y calidad en trámites y servicios, vigilando el cumplimiento de la normatividad aplicable.	Actividad	Actividades de Planeación, Ejecución, Cierre y Seguimiento de Auditorías y revisiones, así como de Funciones de Comisario en los Organismos Descentralizados.	Eficacia	SC01A31	Número de actividades de Auditorías y revisiones, así como cumplimiento de funciones de Comisario en los Organismos Descentralizados.	Número de actividades de Auditorías y revisiones, así como cumplimiento de funciones de Comisario en los Organismos Descentralizados.	Mensual	$NAARFC = NAARFC1 + NAARFC2 + \dots + NAARFCn$ NAARFC = Número de actividades de Auditorías, Revisiones y Funciones de Comisario.■ AARFC1 = Actividad de Auditorías, Revisiones y Funciones de Comisario.■ AARFC2 = Actividad de Auditorías, Revisiones y Funciones de Comisario.■ AARFCn = Actividad de Auditorías, Revisiones y Funciones de Comisario n.■	2023	106.00	33.33%	66.66%	100.00%	106	Ascendente	27	28	104%	Secretaría de Contraloría y Transparencia
2024	3er trimestre	1. Pachuca honesta, cercana y moderna.■	SC01 Combate a la corrupción mediante la eficiente coordinación de las áreas del Órgano de Control Interno	Supervisar y evaluar las acciones realizadas por los servidores públicos de las secretarías y entidades paramunicipales durante el ejercicio del presupuesto asignado y en la transparencia de la acción municipal, promoviendo la productividad, eficiencia, eficacia, economía y honestad a través de la implantación de control interno y calidad en trámites y servicios, vigilando el cumplimiento de la normatividad aplicable.	Actividad	Eficientes entregas recepción intermedias y/o de obras públicas y suficiente inspección y vigilancia de obra pública.	Eficacia	SC01A32	Número de actividades de verificación, inspección y/o vigilancia.	Número de actividades de verificación, inspección y/o vigilancia.	Mensual	$NAV1 = AVAV1 + AVAV2 + \dots + AVAVn$ NAV1 = Número de Actividades de Verificación, Inspección y/o Vigilancia.■ AERAV1 = Actividad de Verificación, Inspección y/o Vigilancia realizadas.■ AERAV2 = Actividad de Verificación, Inspección y/o Vigilancia realizadas 2.■	2023	230.00	33.33%	66.66%	100.00%	230	Ascendente	84	82	87%	Secretaría de Contraloría y Transparencia
2024	3er trimestre	1. Pachuca honesta, cercana y moderna.■	SC01 Combate a la corrupción mediante la eficiente coordinación de las áreas del Órgano de Control Interno	Supervisar y evaluar las acciones realizadas por los servidores públicos de las secretarías y entidades paramunicipales durante el ejercicio del presupuesto asignado y en la transparencia de la acción municipal, promoviendo la productividad, eficiencia, eficacia, economía y honestad a través de la implantación de control interno y calidad en trámites y servicios, vigilando el cumplimiento de la normatividad aplicable.	Componente	Eficiente atención a denuncias por presuntas faltas administrativas e insuficiente de seguimiento a la situación patrimonial de los servidores públicos.	Eficacia	SC01C4	Porcentaje de atención a denuncias por presuntas faltas administrativas	Porcentaje de atención a denuncias por presuntas faltas administrativas	Trimestral	$PASDPFA = (NDPP / NDAR) \times 100$ PADPFA = Porcentaje de atención y seguimiento a denuncias por presuntas faltas administrativas.■ NDPP = Número de Denuncias Presentadas durante el periodo que se informa.■ NDAR = Número de Denuncias Acordadas durante el periodo que se informa.■	2023	100%	33.33%	66.66%	100.00%	100%	Ascendente	27.27%	26.37%	97%	Secretaría de Contraloría y Transparencia
2024	3er trimestre	1. Pachuca honesta, cercana y moderna.■	SC01 Combate a la corrupción mediante la eficiente coordinación de las áreas del Órgano de Control Interno	Supervisar y evaluar las acciones realizadas por los servidores públicos de las secretarías y entidades paramunicipales durante el ejercicio del presupuesto asignado y en la transparencia de la acción municipal, promoviendo la productividad, eficiencia, eficacia, economía y honestad a través de la implantación de control interno y calidad en trámites y servicios, vigilando el cumplimiento de la normatividad aplicable.	Actividad	Eficiente atención a ciudadanos y/o servidores públicos que deseen realizar denuncias por presuntas faltas administrativas.	Eficacia	SC01A41	Número de atención a ciudadanos y/o servidores públicos que deseen realizar denuncias por presuntas faltas administrativas.	Número de atención a ciudadanos y/o servidores públicos que deseen realizar denuncias por presuntas faltas administrativas.	Mensual	$NACSP = ACSPI + ACSP2 + ACSP3 + \dots + ACSPn$ NACSP = Número de Atención a ciudadanos y/o servidores públicos.■ ACSP1 = Atención a ciudadano y/o servidor público.■ ACSP2 = Atención a ciudadano y/o servidor público 2.■ ACSPn = Atención a ciudadanos y servidores públicos n.■	2023	54.00	33.33%	66.66%	100.00%	54	Ascendente	15	15	100%	Secretaría de Contraloría y Transparencia

2024	3er trimestre	1. Pachuca honesta, cercana y moderna	SC01 Combate a la corrupción mediante la eficiente coordinación de los áreas del Órgano de Control Interno	Supervisar y evaluar las acciones realizadas por los servidores públicos de las secretarías y entidades paramunicipales durante el ejercicio del presupuesto asignado y en la transparencia de la acción municipal promoviendo la productividad, eficiencia, eficacia, economía y honestidad a través de la implantación de control interno y calidad en trámites y servicios, vigilando el cumplimiento de la normatividad aplicable.	Actividad	Suficientes intervenciones para el seguimiento al cumplimiento de la presentación de las declaraciones patrimoniales y de intereses de los servidores públicos del Municipio de Pachuca de Soto.	Eficacia	SC01A2	Número de intervenciones para el seguimiento al cumplimiento de la presentación de las declaraciones patrimoniales y de intereses de los servidores públicos del Municipio de Pachuca de Soto.	Número de intervenciones para el seguimiento al cumplimiento de las declaraciones patrimoniales y de intereses de los servidores públicos del Municipio de Pachuca de Soto.	Mensual	<p>ISSPP = Número de intervenciones de Seguimiento a la Situación Patrimonial de los Servidores Públicos</p> <p>ISSPI = Intervención de seguimiento a la Situación Patrimonial de los Servidores Públicos</p> <p>ISSP2 = Intervención de seguimiento a la Situación Patrimonial de los Servidores Públicos 2</p> <p>ISSPi = Intervención de seguimiento a la Situación Patrimonial de los Servidores</p>	2023	No disponible	33.33%	66.66%	100.00%	21	Ascendente	7	7	100%		Secretaría de Contraloría y Transparencia
2024	3er trimestre	1. Pachuca honesta, cercana y moderna	SC01 Combate a la corrupción mediante la eficiente coordinación de los áreas del Órgano de Control Interno	Supervisar y evaluar las acciones realizadas por los servidores públicos de las secretarías y entidades paramunicipales durante el ejercicio del presupuesto asignado y en la transparencia de la acción municipal promoviendo la productividad, eficiencia, eficacia, economía y honestidad a través de la implantación de control interno y calidad en trámites y servicios, vigilando el cumplimiento de la normatividad aplicable.	Componente	Eficiente implementación en el alcance del Sistema de Gestión de la Calidad, para la certificación ISO 9001:2015 de la Presidencia Municipal de Pachuca de Soto Hidalgo.	Calidad	SC01C5	Porcentaje de Implementación y certificación del alcance del Sistema de Gestión de la Calidad ISO 9001:2015 de la Presidencia Municipal de Pachuca de Soto Hidalgo.	Porcentaje de implementación y certificación del alcance del Sistema de Gestión de la Calidad ISO 9001:2015 de la Presidencia Municipal de Pachuca de Soto Hidalgo.	Trimestral	<p>PICASGC = (NARDPAC / NARDPAC) * 100</p> <p>PICASGC = Porcentaje de implementación y certificación del alcance del Sistema de Gestión de la Calidad ISO 9001:2015 de la Presidencia Municipal de Pachuca de Soto Hidalgo</p> <p>NARDPAC = Número de actividades realizadas del plan anual de calidad</p> <p>NARDPAC = Número de actividades programadas del plan anual de calidad</p>	2023	100%	33.33%	66.66%	100.00%	100%	Ascendente	23.07%	38.45%	167%		Secretaría de Contraloría y Transparencia
2024	3er trimestre	1. Pachuca honesta, cercana y moderna	SC01 Combate a la corrupción mediante la eficiente coordinación de los áreas del Órgano de Control Interno	Supervisar y evaluar las acciones realizadas por los servidores públicos de las secretarías y entidades paramunicipales durante el ejercicio del presupuesto asignado y en la transparencia de la acción municipal promoviendo la productividad, eficiencia, eficacia, economía y honestidad a través de la implantación de control interno y calidad en trámites y servicios, vigilando el cumplimiento de la normatividad aplicable.	Actividad	Suficientes actividades realizadas conforme al Plan Anual de Calidad.	Eficacia	SC01A51	Número de actividades realizadas conforme al Plan Anual de Calidad.	Número de actividades realizadas conforme al Plan Anual de Calidad.	Mensual	<p>NARCPAC = APAC1 + APAC2 + ... APAC13</p> <p>NARCPAC = Número de Actividades realizadas conforme al Plan Anual de Calidad.</p> <p>APAC = Actividad del Plan Anual de Calidad.</p>	2023	13.00	33.33%	66.66%	100.00%	13	Ascendente	3	5	167%		Secretaría de Contraloría y Transparencia
2024	3er trimestre	1. Pachuca honesta, cercana y moderna	SC01 Combate a la corrupción mediante la eficiente coordinación de los áreas del Órgano de Control Interno	Supervisar y evaluar las acciones realizadas por los servidores públicos de las secretarías y entidades paramunicipales durante el ejercicio del presupuesto asignado y en la transparencia de la acción municipal promoviendo la productividad, eficiencia, eficacia, economía y honestidad a través de la implantación de control interno y calidad en trámites y servicios, vigilando el cumplimiento de la normatividad aplicable.	Componente	Eficiente cumplimiento a las obligaciones de Transparencia y Acceso a la Información.	Eficacia	SC01C6	Porcentaje de cumplimiento a las obligaciones de Transparencia y Acceso a la Información.	Porcentaje de cumplimiento a las obligaciones de Transparencia y Acceso a la Información.	Trimestral	<p>COT = ((N + SCT + ASI) / AP) * 100</p> <p>COT = Cumplimiento de las Obligaciones de Transparencia</p> <p>PI = Publicación de Información</p> <p>SCT = Sesiones del Comité de Transparencia</p> <p>ASI = Atención de Solicitudes de Información</p> <p>AP = Actividades Programadas</p>	2023	100%	33.33%	66.66%	100.00%	100%	Ascendente	24.87%	29.95%	120%		Secretaría de Contraloría y Transparencia
2024	3er trimestre	1. Pachuca honesta, cercana y moderna	SC01 Combate a la corrupción mediante la eficiente coordinación de los áreas del Órgano de Control Interno	Supervisar y evaluar las acciones realizadas por los servidores públicos de las secretarías y entidades paramunicipales durante el ejercicio del presupuesto asignado y en la transparencia de la acción municipal promoviendo la productividad, eficiencia, eficacia, economía y honestidad a través de la implantación de control interno y calidad en trámites y servicios, vigilando el cumplimiento de la normatividad aplicable.	Actividad	Eficiente cumplimiento a las obligaciones de Transparencia y Acceso a la Información.	Eficacia	SC01A61	Número de publicaciones de obligaciones comunes y específicas de Transparencia.	Número de publicaciones de obligaciones comunes y específicas de Transparencia.	Mensual	<p>NOFP = OFF1 + OFF2 + OFF3 + OFF4</p> <p>NOFP = Número de Obligaciones de Fracciones Publicadas</p> <p>FP1 = Obligaciones de Fracciones Publicadas 1 Trimestre</p> <p>FP2 = Obligaciones de Fracciones Publicadas 2 Trimestre</p> <p>FP3 = Obligaciones de Fracciones Publicadas 3 Trimestre</p> <p>FP4 = Obligaciones de Fracciones Publicadas 4 Trimestre</p>	2023	228.00	33.33%	66.66%	100.00%	232	Ascendente	58	58	100%		Secretaría de Contraloría y Transparencia
2024	3er trimestre	1. Pachuca honesta, cercana y moderna	SC01 Combate a la corrupción mediante la eficiente coordinación de los áreas del Órgano de Control Interno	Supervisar y evaluar las acciones realizadas por los servidores públicos de las secretarías y entidades paramunicipales durante el ejercicio del presupuesto asignado y en la transparencia de la acción municipal promoviendo la productividad, eficiencia, eficacia, economía y honestidad a través de la implantación de control interno y calidad en trámites y servicios, vigilando el cumplimiento de la normatividad aplicable.	Actividad	Sesiones del Comité de Transparencia para la clasificación de información y declaración de inexistencia o incompetencia.	Eficacia	SC01A62	Número de Sesiones del Comité de Transparencia para la clasificación de información y declaración de inexistencia o incompetencia.	Número de Sesiones del Comité de Transparencia para la clasificación de información y declaración de inexistencia o incompetencia.	Mensual	<p>SCTR = NSRM1 + NSRM2 + ... NSRMn</p> <p>SCTR = Sesiones del Comité de Transparencia Realizadas</p> <p>NSRM1 = Número de Sesiones Realizadas en el Mes 1</p> <p>NSRM2 = Número de Sesiones Realizadas en el Mes 2</p> <p>NSRMn = Número de Sesiones Realizadas en el Mes n</p>	2023	200.00	100.00%	66.66%	33.33%	150	Descendente	37	57	154%		Secretaría de Contraloría y Transparencia

2024	3er trimestre	1. Pachuca honesta, cercana y moderna	SC01 Combate a la corrupción mediante la eficiente coordinación de los áreas del Órgano de Control Interno	Supervisar y evaluar las acciones realizadas por los servidores públicos de las secretarías y entidades paramunicipales durante el ejercicio del presupuesto asignado y en la transparencia de la acción municipal promoviendo la productividad, eficiencia, eficacia, economía y honestad a través de la implantación de control interno y calidad en trámites y servicios, vigilando el cumplimiento de la normatividad aplicable.	Actividad	Eficiente atención a solicitudes de información dentro del término establecido por la ley en materia.	Eficacia	SC01A63	Número de Acuses generados a través de la plataforma del Órgano Garante Estatal ITAM, respecto a la atención de solicitudes de información.	Número de Acuses generados a través de la plataforma del Órgano Garante Estatal ITAM respecto a la atención de solicitudes de información.	Mensual	2023	12.00	33.33%	66.66%	100.00%	12	Ascendente	3	3	100%		Secretaría de Contraloría y Transparencia
2024	3er trimestre	1. Pachuca honesta, cercana y moderna	SC01 Combate a la corrupción mediante la eficiente coordinación de los áreas del Órgano de Control Interno	Supervisar y evaluar las acciones realizadas por los servidores públicos de las secretarías y entidades paramunicipales durante el ejercicio del presupuesto asignado y en la transparencia de la acción municipal promoviendo la productividad, eficiencia, eficacia, economía y honestad a través de la implantación de control interno y calidad en trámites y servicios, vigilando el cumplimiento de la normatividad aplicable.	Componente	Eficiente avance en el inicio, substanciación y resolución de los Procedimientos de Responsabilidad Administrativa.	Eficacia	SC01C7	Porcentaje de avance en el inicio, substanciación y resolución de los Procedimientos de Responsabilidad Administrativa.	Porcentaje de avance en el inicio, substanciación y resolución de los Procedimientos de Responsabilidad Administrativa.	Trimestral	2023	100%	33.33%	66.66%	100.00%	100%	Ascendente	18.75%	65.00%	347%		Secretaría de Contraloría y Transparencia
2024	3er trimestre	1. Pachuca honesta, cercana y moderna	SC01 Combate a la corrupción mediante la eficiente coordinación de los áreas del Órgano de Control Interno	Supervisar y evaluar las acciones realizadas por los servidores públicos de las secretarías y entidades paramunicipales durante el ejercicio del presupuesto asignado y en la transparencia de la acción municipal promoviendo la productividad, eficiencia, eficacia, economía y honestad a través de la implantación de control interno y calidad en trámites y servicios, vigilando el cumplimiento de la normatividad aplicable.	Actividad	Suficientes actuaciones realizadas en los Procedimientos de Responsabilidad Administrativa en sus diversas etapas inicial, substanciación y resolución.	Eficacia	SC01A71	Número de actuaciones realizadas en los Procedimientos de Responsabilidad Administrativa en sus diversas etapas inicial, substanciación y resolución.	Número de actuaciones realizadas en los Procedimientos de Responsabilidad Administrativa en sus diversas etapas inicial, substanciación y resolución.	Mensual	2023	101.00	33.33%	66.66%	100.00%	80	Ascendente	15	52	347%		Secretaría de Contraloría y Transparencia
2024	3er trimestre	5. Pachuca con Infraestructura y Servicios de Calidad.	SM01 Representación y coordinación de las unidades administrativas de la secretaría de servicios públicos municipales	Dirigir y representar; coordinar lineamientos, criterios y mecanismos de carácter legal y jurídicos, así como administrar los recursos materiales, humanos y financieros para el correcto y eficiente funcionamiento de la secretaría de servicios públicos municipales.	Fin	Dirigir y representar; coordinar lineamientos, criterios y mecanismos de carácter legal y jurídicos, así como administrar los recursos materiales, humanos y financieros para el correcto y eficiente funcionamiento de la secretaría de servicios públicos municipales.	Eficacia	SM01F1	Índice de personas con acceso a servicios públicos	Censo de población y vivienda	Anual	2023	100%	33.33%	66.66%	100.00%	100%	Ascendente	0.00%	0.00%	0%		Secretaría de Servicios Públicos Municipales
2024	3er trimestre	5. Pachuca con Infraestructura y Servicios de Calidad.	SM01 Representación y coordinación de las unidades administrativas de la secretaría de servicios públicos municipales	Dirigir y representar; coordinar lineamientos, criterios y mecanismos de carácter legal y jurídicos, así como administrar los recursos materiales, humanos y financieros para el correcto y eficiente funcionamiento de la secretaría de servicios públicos municipales.	Propósito	Eficiente dirección y representación de la secretaría, buena coordinación entre las áreas, seguimiento eficiente a temas jurídicos y adecuada administración de los recursos humanos y financieros.	Eficacia	SM01P1	Tasa de actividades y programas mensuales realizados	Reporte de planes y programas mensuales de actividades realizadas	Anual	2023	100%	33.33%	66.66%	100.00%	100%	Ascendente	0.00%	0.00%	0%		Secretaría de Servicios Públicos Municipales
2024	3er trimestre	5. Pachuca con Infraestructura y Servicios de Calidad.	SM01 Representación y coordinación de las unidades administrativas de la secretaría de servicios públicos municipales	Dirigir y representar; coordinar lineamientos, criterios y mecanismos de carácter legal y jurídicos, así como administrar los recursos materiales, humanos y financieros para el correcto y eficiente funcionamiento de la secretaría de servicios públicos municipales.	Componente	Realización de actividades y atención ciudadana	Eficacia	SM01C1	Porcentaje de actividades, programas generales realizados y atención ciudadana	Búsqueda de actividades realizadas y de atención ciudadana	Trimestral	2023	0%	33.33%	66.66%	100.00%	100%	Ascendente	25.00%	25.00%	100%		Secretaría de Servicios Públicos Municipales
2024	3er trimestre	5. Pachuca con Infraestructura y Servicios de Calidad.	SM01 Representación y coordinación de las unidades administrativas de la secretaría de servicios públicos municipales	Dirigir y representar; coordinar lineamientos, criterios y mecanismos de carácter legal y jurídicos, así como administrar los recursos materiales, humanos y financieros para el correcto y eficiente funcionamiento de la secretaría de servicios públicos municipales.	Actividad	Eficiente atención directa a ciudadanos	Eficacia	SM01A1	Número de ciudadanos que reciben atención directa dentro de la secretaría	Búsqueda de registros	Mensual	2023	0	33.33%	66.66%	100.00%	3000	Ascendente	750	300	40%		Secretaría de Servicios Públicos Municipales
2024	3er trimestre	5. Pachuca con Infraestructura y Servicios de Calidad.	SM01 Representación y coordinación de las unidades administrativas de la secretaría de servicios públicos municipales	Dirigir y representar; coordinar lineamientos, criterios y mecanismos de carácter legal y jurídicos, así como administrar los recursos materiales, humanos y financieros para el correcto y eficiente funcionamiento de la secretaría de servicios públicos municipales.	Actividad	Eficiente atención general a ciudadanos	Eficacia	SM01A2	Número de ciudadanos que reciben atención directa en campo	Reporte de invitaciones por parte de la secretaría particular	Mensual	2023	0	33.33%	66.66%	100.00%	96	Ascendente	24	6	25%		Secretaría de Servicios Públicos Municipales

2024	3er trimestre	5. Pachuca con Infraestructura y Servicios de Calidad.	SM01 Representación y coordinación de las unidades administrativas de la secretaría de servicios públicos municipales	Dirigir y representar; coordinar lineamientos, criterios y mecanismos de carácter legal y jurídicos, así como administrar los recursos materiales, humanos y financieros para el correcto y eficiente funcionamiento de la secretaría de servicios públicos municipales.	Actividad	Servicios atendidos de la Secretaría	Eficacia	SM01A3	Número de servicios atendidos de la secretaría	Búsqueda de actividades generales realizadas en el mes	Mensual	NSAS= SAS1+SAS2+...SASn NSAS= Número de Servicios Atendidos de la Secretaría SASi= Servicio Atendido en la Secretaría SASn= Número consecutivo de Servicios Atendidos en la Secretaría	2023	0	33.33%	66.66%	100.00%	12	Ascendente	3	3	100%		Secretaría de Servicios Públicos Municipales
2024	3er trimestre	5. Pachuca con Infraestructura y Servicios de Calidad.	SM01 Representación y coordinación de las unidades administrativas de la secretaría de servicios públicos municipales	Dirigir y representar; coordinar lineamientos, criterios y mecanismos de carácter legal y jurídicos, así como administrar los recursos materiales, humanos y financieros para el correcto y eficiente funcionamiento de la secretaría de servicios públicos municipales.	Componente	Eficiente distribución de recursos materiales, humanos y financieros para servicios y actividades de la Secretaría	Eficacia	SM01C2	Porcentaje de la distribución de recursos materiales, humanos y financieros para servicios y actividades de la secretaría	Reporte mensual de acciones para la calidad de los servicios	Trimestral	PDRMHFSAS= (NAR/NAP)*100 PDRMHFSAS= Porcentaje de la Distribución de Recursos Materiales, Humanos y Financieros para Servicios y Actividades de la Secretaría NAR= Número de Actividades Realizadas NAP= Número de Actividades Programadas	2023	75%	33.33%	66.66%	100.00%	100%	Ascendente	25.00%	25.00%	100%		Secretaría de Servicios Públicos Municipales
2024	3er trimestre	5. Pachuca con Infraestructura y Servicios de Calidad.	SM01 Representación y coordinación de las unidades administrativas de la secretaría de servicios públicos municipales	Dirigir y representar; coordinar lineamientos, criterios y mecanismos de carácter legal y jurídicos, así como administrar los recursos materiales, humanos y financieros para el correcto y eficiente funcionamiento de la secretaría de servicios públicos municipales.	Actividad	Aumento de materiales otorgados a las diferentes áreas de la secretaría para operatividad	Eficacia	SM01A21	Número de materiales otorgados a las diferentes áreas de la secretaría para operatividad	Reporte mensual de entradas y salidas de los materiales del almacén interno	Mensual	NMOAEO= MORR1+MORR2+...MORRn NMOAEO= Número de Materiales Otorgados a las diferentes Áreas de la Secretaría para Operatividad MORRi= Material Otorgado y Reporte Realizado MORRn= Número continuo de Materiales Otorgados y de Reportes Realizados	2023	0	33.33%	66.66%	100.00%	24	Ascendente	6	12	200%		Secretaría de Servicios Públicos Municipales
2024	3er trimestre	5. Pachuca con Infraestructura y Servicios de Calidad.	SM01 Representación y coordinación de las unidades administrativas de la secretaría de servicios públicos municipales	Dirigir y representar; coordinar lineamientos, criterios y mecanismos de carácter legal y jurídicos, así como administrar los recursos materiales, humanos y financieros para el correcto y eficiente funcionamiento de la secretaría de servicios públicos municipales.	Actividad	Fomentar actividades para eficientar los recursos humanos de la secretaría	Eficacia	SM01A22	Número de actividades para eficientar los recursos humanos de la secretaría	Reporte mensual de nómina	Mensual	NAERHS= ARR1+ARR2+...ARRn NAERHS= Número de Actividades para Eficientar los Recursos Humanos de la Secretaría ARRi= Actividad y Reporte Realizado ARRn= Número continuo de Actividades y Reportes Realizados	2023	8	33.33%	66.66%	100.00%	12	Ascendente	3	6	200%		Secretaría de Servicios Públicos Municipales
2024	3er trimestre	5. Pachuca con Infraestructura y Servicios de Calidad.	SM01 Representación y coordinación de las unidades administrativas de la secretaría de servicios públicos municipales	Dirigir y representar; coordinar lineamientos, criterios y mecanismos de carácter legal y jurídicos, así como administrar los recursos materiales, humanos y financieros para el correcto y eficiente funcionamiento de la secretaría de servicios públicos municipales.	Actividad	Fomentar actividades para eficientar los recursos financieros	Eficacia	SM01A23	Número de actividades para eficientar los recursos financieros	Reporte de solicitud de pago de servicios mensual	Mensual	NAERF= ARR1+ARR2+...ARRn NAERF= Número de Actividades para Eficientar los Recursos Financieros ARRi= Actividad y Reporte Realizado ARRn= Número continuo de Actividades y Reportes Realizados	2023	8	33.33%	66.66%	100.00%	12	Ascendente	3	3	100%		Secretaría de Servicios Públicos Municipales
2024	3er trimestre	5. Pachuca con Infraestructura y Servicios de Calidad.	SM01 Representación y coordinación de las unidades administrativas de la secretaría de servicios públicos municipales	Dirigir y representar; coordinar lineamientos, criterios y mecanismos de carácter legal y jurídicos, así como administrar los recursos materiales, humanos y financieros para el correcto y eficiente funcionamiento de la secretaría de servicios públicos municipales.	Componente	Actividades jurídicas atendidas	Eficacia	SM01C3	Porcentaje actividades jurídicas atendidas	Reporte de actividades mensual	Trimestral	PDRMHFSAS= (NAR/NAP)*100 PDRMHFSAS= Porcentaje de la Distribución de Recursos Materiales, Humanos y Financieros para Servicios y Actividades de la Secretaría NAR= Número de Actividades Realizadas NAP= Número de Actividades Programadas	2023	0%	33.33%	66.66%	100.00%	100%	Ascendente	25.00%	25.00%	100%		Secretaría de Servicios Públicos Municipales
2024	3er trimestre	5. Pachuca con Infraestructura y Servicios de Calidad.	SM01 Representación y coordinación de las unidades administrativas de la secretaría de servicios públicos municipales	Dirigir y representar; coordinar lineamientos, criterios y mecanismos de carácter legal y jurídicos, así como administrar los recursos materiales, humanos y financieros para el correcto y eficiente funcionamiento de la secretaría de servicios públicos municipales.	Actividad	Cumplimiento de acciones jurídicas	Eficacia	SM01A31	Número de acciones jurídicas atendidas	Reporte de actividades mensual	Mensual	STNAJA= ARR1+ARR2+...ARRn STNAJA= Suma Total del Número de Acciones Jurídicas Atendidas ARRi= Actividad y Reporte Realizado ARRn= Número continuo de Actividades y Reportes Realizados	2023	0	33.33%	66.66%	100.00%	12	Ascendente	3	3	100%		Secretaría de Servicios Públicos Municipales
2024	3er trimestre	5. Pachuca con Infraestructura y Servicios de Calidad.	SM02 Mantenimiento y control de mercados públicos municipales, plazas y festividades públicas	Desarrollar programas de infraestructura de manera que garanticen la sostenibilidad urbana, económica y financiera, social, ambiental, incluida la resiliencia climática durante todo el ciclo de vida del Programa para generar una ciudad ordenada, considerando el crecimiento acelerado de la población.	Fin	Cumplir con un buen funcionamiento de los mercados públicos municipales aplicando la normatividad vigente, mejorando la infraestructura y organización de los centros de abasto para proveer los productos de primera necesidad; mantener los espacios de uso común libres de comercios fijos, semifijos y ambulantes; a los habitantes del Municipio de Pachuca de Soto.	Eficacia	SM02F1	Índice de mejoramiento en el control y funcionamiento de los mercados públicos municipales, plazas y festividades públicas	Comerciantes y concesionarios regularizados	Anual	(NAMCFMPPPPC/TAMCFMPPPPP)*100 MCFMPPPP= Índice de Mejoramiento en el Control y Funcionamiento de los Mercados Públicos Municipales, Plazas y Festividades Públicas NAMCFMPPPPC= Número de Acciones en Mejoramiento, Control y Funcionamiento de los Mercados Públicos Municipales, Plazas y Festividades Públicas Cumplidas TAMCFMPPPPP= Total de Acciones en Mejoramiento, Control y Funcionamiento de los Mercados Públicos Municipales, Plazas y Festividades Públicas Programadas	2023	100%	33.33%	66.66%	100.00%	100%	Ascendente	0.00%	0.00%	0%		Secretaría de Servicios Públicos Municipales
2024	3er trimestre	5. Pachuca con Infraestructura y Servicios de Calidad.	SM02 Mantenimiento y control de mercados públicos municipales, plazas y festividades públicas	Desarrollar programas de infraestructura de manera que garanticen la sostenibilidad urbana, económica y financiera, social, ambiental, incluida la resiliencia climática durante todo el ciclo de vida del Programa para generar una ciudad ordenada, considerando el crecimiento acelerado de la población.	Propósito	Eficiente funcionamiento, ordenamiento, alineamiento y aplicación de los reglamentos, la normatividad vigente en los mercados públicos municipales, así como en el comercio fijo, semifijo y ambulante del Municipio de Pachuca de Soto.	Eficacia	SM02P1	Tasa de concesionarios y comerciantes regularizados	Comerciantes y concesionarios regularizados	Anual	TCCR= (NCCR/TCCP)*100 TCCR= Tasa de Concesionarios y Comerciantes Regularizados NCCR= Número de Concesionarios y Comerciantes Regularizados TCCP= Total de Concesionarios y Comerciantes Programados	2023	100%	33.33%	66.66%	100.00%	100%	Ascendente	0.00%	0.00%	0%		Secretaría de Servicios Públicos Municipales

2024	3er trimestre	S. Pachuca con Infraestructura y Servicios de Calidad.	SM02 Mantenimiento y control de mercados públicos municipales, plazas y festividades públicas	Desarrollar programas de infraestructura de manera que garanticen la sostenibilidad urbana, económica y financiera, social, ambiental, incluida la resiliencia climática durante todo el ciclo de vida del Programa para generar una ciudad ordenada, considerando el crecimiento acelerado de la población	Componente	Aumento de supervisiones diarias en los espacios públicos para su alineamiento, orden y control	Eficacia	SM02C1	Porcentaje de supervisiones diarias realizadas en espacios públicos ²	Supervisiones diarias	Trimestral	$PSDRP = (NSDRP / NSDPP) * 100$ PSDRP= Porcentaje de Supervisiones Diarias Realizadas en Espacios Públicos NSDRP= Número de Supervisiones Diarias Realizadas en Espacios Públicos Realizados NSDPP= Número de Supervisiones Diarias Realizadas en Espacios Públicos Programados	2023	96%	33.33%	66.66%	100.00%	100%	Ascendente	25.00%	25.00%	100%	Secretaría de Servicios Públicos Municipales
2024	3er trimestre	S. Pachuca con Infraestructura y Servicios de Calidad.	SM02 Mantenimiento y control de mercados públicos municipales, plazas y festividades públicas	Desarrollar programas de infraestructura de manera que garanticen la sostenibilidad urbana, económica y financiera, social, ambiental, incluida la resiliencia climática durante todo el ciclo de vida del Programa para generar una ciudad ordenada, considerando el crecimiento acelerado de la población	Actividad	Realización de supervisiones diarias en los espacios públicos conforme a la normatividad vigente	Calidad	SM02A11	Número de supervisiones diarias realizadas en espacios públicos ²	Supervisiones diarias	Mensual	$STNOVI = OVR1 + OVR2 + \dots + OVRn$ STNOVI= Suma Total de Número de Ordenamientos y Vigilancia en Festividades OVR1= Ordenamiento y Vigilancia Realizado OVRn= Número continuo de Ordenamientos y Vigilancia Realizadas	2023	0	33.33%	66.66%	100.00%	239	Ascendente	60	60	100%	Secretaría de Servicios Públicos Municipales
2024	3er trimestre	S. Pachuca con Infraestructura y Servicios de Calidad.	SM02 Mantenimiento y control de mercados públicos municipales, plazas y festividades públicas	Desarrollar programas de infraestructura de manera que garanticen la sostenibilidad urbana, económica y financiera, social, ambiental, incluida la resiliencia climática durante todo el ciclo de vida del Programa para generar una ciudad ordenada, considerando el crecimiento acelerado de la población	Componente	Aumento de supervisiones a festividades públicas para su orden y control	Eficacia	SM02C2	Porcentaje de supervisiones a festividades públicas ²	Supervisiones a festividades diarias	Trimestral	$PSFP = (NSRFP / NSFP) * 100$ PSFP= Porcentaje de Supervisiones a Festividades NSRFP= Número de Supervisiones Realizadas en Festividades Públicas NSFP= Número de Supervisiones Programadas en Festividades Públicas	2023	100%	33.33%	66.66%	100.00%	100%	Ascendente	25.00%	20.00%	80%	Secretaría de Servicios Públicos Municipales
2024	3er trimestre	S. Pachuca con Infraestructura y Servicios de Calidad.	SM02 Mantenimiento y control de mercados públicos municipales, plazas y festividades públicas	Desarrollar programas de infraestructura de manera que garanticen la sostenibilidad urbana, económica y financiera, social, ambiental, incluida la resiliencia climática durante todo el ciclo de vida del Programa para generar una ciudad ordenada, considerando el crecimiento acelerado de la población	Actividad	Realización de supervisiones efectivas en la instalación de comerciantes que participan en festividades públicas	Eficacia	SM02A11	Número de ordenamientos y vigilancia en festividades ²	Ordenamientos y vigilancia en festividades	Mensual	$STNOVI = OVR1 + OVR2 + \dots + OVRn$ STNOVI= Suma Total del Número de Ordenamientos y Vigilancia en Festividades OVR1= Ordenamiento y Vigilancia Realizado OVRn= Número continuo de Ordenamientos y Vigilancia Realizadas	2023	0	33.33%	66.66%	100.00%	6	Ascendente	1	1	100%	Secretaría de Servicios Públicos Municipales
2024	3er trimestre	S. Pachuca con Infraestructura y Servicios de Calidad.	SM02 Mantenimiento y control de mercados públicos municipales, plazas y festividades públicas	Desarrollar programas de infraestructura de manera que garanticen la sostenibilidad urbana, económica y financiera, social, ambiental, incluida la resiliencia climática durante todo el ciclo de vida del Programa para generar una ciudad ordenada, considerando el crecimiento acelerado de la población	Componente	Aumento de verificaciones del funcionamiento de mercados públicos municipales	Calidad	SM02C3	Porcentaje de verificaciones de funcionamiento en mercados públicos municipales ²	Supervisiones realizadas a mercados públicos municipales	Trimestral	$PSMMP = (NSMMP / NSMP) * 100$ PSMMP= Porcentaje de Verificaciones de Funcionamiento en Mercados Públicos Municipales NSMMP= Número de Supervisiones y Verificaciones Realizadas en Mercados Públicos Municipales NSMP= Número de Supervisiones y Verificaciones Programadas en Mercados Públicos Municipales	2023	125%	33.33%	66.66%	100.00%	100%	Ascendente	25.00%	25.00%	100%	Secretaría de Servicios Públicos Municipales
2024	3er trimestre	S. Pachuca con Infraestructura y Servicios de Calidad.	SM02 Mantenimiento y control de mercados públicos municipales, plazas y festividades públicas	Desarrollar programas de infraestructura de manera que garanticen la sostenibilidad urbana, económica y financiera, social, ambiental, incluida la resiliencia climática durante todo el ciclo de vida del Programa para generar una ciudad ordenada, considerando el crecimiento acelerado de la población	Actividad	Realización de ordenamientos y vigilancias efectivas en el funcionamiento de mercados públicos municipales	Calidad	SM02A31	Número de ordenamientos y vigilancia en mercados públicos municipales ²	Ordenamientos y vigilancia en mercados públicos municipales	Mensual	$STNOVMPI = OVR1 + OVR2 + \dots + OVRn$ STNOVMPI= Suma Total del Número de Ordenamientos y Vigilancia en Mercados Públicos Municipales OVR1= Ordenamiento y Vigilancia Realizado OVRn= Número continuo de Ordenamientos y Vigilancia Realizadas	2023	78	33.33%	66.66%	100.00%	47	Ascendente	12	24	200%	Secretaría de Servicios Públicos Municipales
2024	3er trimestre	S. Pachuca con Infraestructura y Servicios de Calidad.	SM02 Mantenimiento y control de mercados públicos municipales, plazas y festividades públicas	Desarrollar programas de infraestructura de manera que garanticen la sostenibilidad urbana, económica y financiera, social, ambiental, incluida la resiliencia climática durante todo el ciclo de vida del Programa para generar una ciudad ordenada, considerando el crecimiento acelerado de la población	Actividad	Aumento de mecanismos realizados en el funcionamiento de los mercados públicos	Calidad	SM02A32	Número de mecanismos realizados ²	Mecanismos realizados	Mensual	$STNMR = MRI + MR2 + \dots + MRn$ STNMR= Suma Total del Número de Mecanismos Realizados MRI= Mecanismo Realizado MRn= Número continuo de Mecanismos Realizados	2023	69	33.33%	66.66%	100.00%	47	Ascendente	12	3	28%	Secretaría de Servicios Públicos Municipales
2024	3er trimestre	S. Pachuca con Infraestructura y Servicios de Calidad.	SM02 Mantenimiento y control de mercados públicos municipales, plazas y festividades públicas	Desarrollar programas de infraestructura de manera que garanticen la sostenibilidad urbana, económica y financiera, social, ambiental, incluida la resiliencia climática durante todo el ciclo de vida del Programa para generar una ciudad ordenada, considerando el crecimiento acelerado de la población	Componente	Aumento de talleres impartidos en los mercados, tianguis y comercio semijó para aprender la separación de residuos	Eficacia	SM02C4	Porcentaje de talleres impartidos en los mercados, tianguis y comercio semijó para aprender la separación de residuos ²	Talleres impartidos en mercados públicos municipales	Trimestral	$PTMTCASR = (NTMTCASR / TPMTCASR) * 100$ PTMTCASR= Porcentaje de Talleres Impartidos en los Mercados, Tianguis y Comercio Semijó para Aprender la Separación de Residuos NTMTCASR= Número de Talleres Impartidos en los Mercados, Tianguis y Comercio Semijó para Aprender la Separación de Residuos TPMTCASR= Total de Talleres Programados en los Mercados, Tianguis y Comercio Semijó para Aprender la separación de Residuos	2023	0.00%	33.33%	66.66%	100.00%	100%	Ascendente	25.00%	25.00%	100%	Secretaría de Servicios Públicos Municipales

2024	3er trimestre	5. Pachuca con Infraestructura y Servicios de Calidad.	SM02 Mantenimiento y control de mercados públicos municipales, plazas y festividades públicas	Desarrollar programas de infraestructura de manera que garanticen la sostenibilidad urbana, económica y financiera, social, ambiental, incluida la resiliencia climática durante todo el ciclo de vida del Programa para generar una ciudad ordenada, considerando el crecimiento acelerado de la población.	Actividad	Realización de ordenamientos y vigilancias efectivas en el funcionamiento de mercados públicos municipales	Calidad	SM02A1	Número de ordenamientos y vigilancias en mercados públicos municipales	Ordenamientos y vigilancia	Mensual	STNOVMPM= CVRH+CVR2+_OVrN STNOVMPM= Suma Total del Número de Ordenamientos y Vigilancia en Mercados Públicos Municipales CVRH= Ordenamiento y Vigilancia Realizado OVrN= Número continuo de Ordenamientos y Vigilancia Realizadas	2023	0	33.33%	66.66%	100.00%	120	Ascendente	30	30	100%	Secretaría de Servicios Públicos Municipales
2024	3er trimestre	5. Pachuca con Infraestructura y Servicios de Calidad.	SM02 Mantenimiento y control de mercados públicos municipales, plazas y festividades públicas	Desarrollar programas de infraestructura de manera que garanticen la sostenibilidad urbana, económica y financiera, social, ambiental, incluida la resiliencia climática durante todo el ciclo de vida del Programa para generar una ciudad ordenada, considerando el crecimiento acelerado de la población.	Actividad	Realización de talleres y pláticas impartidas en los mercados públicos municipales	Calidad	SM02A2	Número de talleres y pláticas impartidas en mercados públicos municipales	Talleres	Mensual	STNTPMPM= TP1+TP2+_TPn STNTPMPM= Suma Total del Número de Talleres y Pláticas Impartidas en Mercados Públicos Municipales TP1= Taller y Plática Impartida TPn= Número consecutivo de Talleres y Pláticas impartidas	2023	0	33.33%	66.66%	100.00%	120	Ascendente	30	0	0%	Secretaría de Servicios Públicos Municipales
2024	3er trimestre	5. Pachuca con Infraestructura y Servicios de Calidad.	SM03 Mantenimiento de Alumbrado Público	Mejorar servicios municipales económicos, eficientes y equitativos mediante la adecuada planeación, organización y seguimiento a la prestación oportuna y con responsabilidad, mostrando una evolución paulatina de la administración pública hacia la mejora continua, con el objetivo de optimizar las condiciones en que se entregan los servicios a los ciudadanos.	Fin	Óptimo alumbrado público funcional, ahorrador, ecológico y uso de tecnología LED en el municipio, gestionar el suministro de materiales necesarios para su mantenimiento, así como la sustitución del cableado de cobre por cableado de aluminio	Eficacia	SM03F1	Índice de número de luminarias atendidas.	Luminarias atendidas	Anual	INLA=(NRLAA/TL)*100 INLA= Índice de número de luminarias atendidas NRLAA= Número Realizadas de Luminarias Instaladas, Atendidas y Adecuadas NRLAA= Número Programado de Luminarias Instaladas, Atendidas y Adecuadas	2023	72.00%	33.33%	66.66%	100.00%	100%	Ascendente	0.00%	0.00%	0%	Secretaría de Servicios Públicos Municipales
2024	3er trimestre	5. Pachuca con Infraestructura y Servicios de Calidad.	SM03 Mantenimiento de Alumbrado Público	Mejorar servicios municipales económicos, eficientes y equitativos mediante la adecuada planeación, organización y seguimiento a la prestación oportuna y con responsabilidad, mostrando una evolución paulatina de la administración pública hacia la mejora continua, con el objetivo de optimizar las condiciones en que se entregan los servicios a los ciudadanos.	Propósito	Mejorar servicios municipales económicos, eficientes y equitativos mediante la adecuada planeación, organización y seguimiento a la prestación oportuna y con responsabilidad, mostrando una evolución paulatina de la administración pública hacia la mejora continua, con el objetivo de optimizar las condiciones en que se entregan los servicios a los ciudadanos.	Eficacia	SM03P1	Tasa de luminarias en servicio.	Luminarias en servicio	Anual	STNAR= ARI+AR2+_ARn STNAR= Suma Total del Número de Adecuaciones Realizadas ARI= Adecuación Realizada ARn= Número consecutivo de Adecuaciones Realizadas	2023	72.00%	33.33%	66.66%	100.00%	100%	Ascendente	0.00%	0.00%	0%	Secretaría de Servicios Públicos Municipales
2024	3er trimestre	5. Pachuca con Infraestructura y Servicios de Calidad.	SM03 Mantenimiento de Alumbrado Público	Mejorar servicios municipales económicos, eficientes y equitativos mediante la adecuada planeación, organización y seguimiento a la prestación oportuna y con responsabilidad, mostrando una evolución paulatina de la administración pública hacia la mejora continua, con el objetivo de optimizar las condiciones en que se entregan los servicios a los ciudadanos.	Componente	Suficiencia y mejoramiento en el mantenimiento básico al alumbrado público del municipio.	Eficacia	SM03C1	Porcentaje de peticiones concluidas respecto a las recibidas.	Orden de Servicio	Trimestral	PPCRR=(NPLAC/NPLAR)*100 PPCRR=Porcentaje de Peticiones Concluidas Respecto a las Recibidas. NPLAC= Número de Peticiones sobre Luminarias y Adecuaciones Concluidas. NPLAR= Número de Peticiones sobre Luminarias y Adecuaciones Recibidas	2023	99.00%	33.33%	66.66%	100.00%	100 %	Ascendente	25.00%	31.00%	124%	Secretaría de Servicios Públicos Municipales
2024	3er trimestre	5. Pachuca con Infraestructura y Servicios de Calidad.	SM03 Mantenimiento de Alumbrado Público	Mejorar servicios municipales económicos, eficientes y equitativos mediante la adecuada planeación, organización y seguimiento a la prestación oportuna y con responsabilidad, mostrando una evolución paulatina de la administración pública hacia la mejora continua, con el objetivo de optimizar las condiciones en que se entregan los servicios a los ciudadanos.	Actividad	Eficiente atención de reparaciones de luminarias.	Eficacia	SM03A11	Número de luminarias reparadas.	Luminarias reparadas	Mensual	STNLR= LRI+LR2+_LRn STNLR= Suma Total del Número de Luminarias Reparadas LRI= Luminaria Reparada LRn= Número consecutivo de Luminarias Reparadas	2023	936	33.33%	66.66%	100.00%	984	Ascendente	223	274	123%	Secretaría de Servicios Públicos Municipales
2024	3er trimestre	5. Pachuca con Infraestructura y Servicios de Calidad.	SM03 Mantenimiento de Alumbrado Público	Mejorar servicios municipales económicos, eficientes y equitativos mediante la adecuada planeación, organización y seguimiento a la prestación oportuna y con responsabilidad, mostrando una evolución paulatina de la administración pública hacia la mejora continua, con el objetivo de optimizar las condiciones en que se entregan los servicios a los ciudadanos.	Actividad	Mejorar la calidad de iluminación en parques, conchas de usos múltiples, calles, avenidas y espacios comunes	Eficacia	SM03A12	Número de adecuaciones realizadas.	Adecuaciones realizadas	Mensual	STNAR= ARI+AR2+_ARn STNAR= Suma Total del Número de Adecuaciones Realizadas ARI= Adecuación Realizada ARn= Número consecutivo de Adecuaciones Realizadas	2023	936	33.33%	66.66%	100.00%	984	Ascendente	223	274	123%	Secretaría de Servicios Públicos Municipales
2024	3er trimestre	5. Pachuca con Infraestructura y Servicios de Calidad.	SM03 Mantenimiento de Alumbrado Público	Mejorar servicios municipales económicos, eficientes y equitativos mediante la adecuada planeación, organización y seguimiento a la prestación oportuna y con responsabilidad, mostrando una evolución paulatina de la administración pública hacia la mejora continua, con el objetivo de optimizar las condiciones en que se entregan los servicios a los ciudadanos.	Actividad	Mitigar el robo de cable y vandalización de líneas de alimentación	Eficacia	SM03A13	Número de adecuaciones realizadas.	Adecuaciones realizadas	Mensual	STNAR= ARI+AR2+_ARn STNAR= Suma Total del Número de Adecuaciones Realizadas ARI= Adecuación Realizada ARn= Número consecutivo de Adecuaciones Realizadas	2023	936	33.33%	66.66%	100.00%	984	Ascendente	223	274	123%	Secretaría de Servicios Públicos Municipales

2024	3er trimestre	5. Pachuca con Infraestructura y Servicios de Calidad.	SM03 Mantenimiento de Alumbrado Público	renovar servicios municipales económicos, eficientes y equitativos mediante la adecuada planeación, organización y seguimiento a la prestación oportuna y con responsabilidad, mostrando una evolución paulatina de la administración pública hacia la mejora continua, con el objetivo de optimizar las condiciones en que se entregan los servicios a los ciudadanos.	Componente	Aumento en las instalaciones de luminarias nuevas.	Eficacia	SM03C2	Porcentaje de luminarias instaladas.:	Luminarias instaladas	Trimestral	$PI = (NI/NLP) \cdot 100$ PI= Porcentaje de Luminarias Instaladas NI= Número de Luminarias Instaladas NLP= Número de Luminarias Programadas	2023	44%	33.33%	66.66%	100.00%	100%	Ascendente	25.00%	34.00%	136%	Secretaría de Servicios Públicos Municipales
2024	3er trimestre	5. Pachuca con Infraestructura y Servicios de Calidad.	SM03 Mantenimiento de Alumbrado Público	renovar servicios municipales económicos, eficientes y equitativos mediante la adecuada planeación, organización y seguimiento a la prestación oportuna y con responsabilidad, mostrando una evolución paulatina de la administración pública hacia la mejora continua, con el objetivo de optimizar las condiciones en que se entregan los servicios a los ciudadanos.	Actividad	Aumento en la detección de necesidades de las luminarias	Eficacia	SM03A2)	Número de valorizaciones de luminarias realizadas.	Valoraciones de luminarias realizadas	Mensual	$STNVR = VLR1 + VLR2 + \dots + VLRn$ STNVR= Suma Total de Número de Valorizaciones de Luminarias Realizadas VLR= Valorización de Luminaria Realizada VLRn= Número consecutivo de Valorizaciones de Luminarias Realizadas	2023	39	33.33%	66.66%	100.00%	180	Ascendente	36	17	47%	Secretaría de Servicios Públicos Municipales
2024	3er trimestre	5. Pachuca con Infraestructura y Servicios de Calidad.	SM03 Mantenimiento de Alumbrado Público	renovar servicios municipales económicos, eficientes y equitativos mediante la adecuada planeación, organización y seguimiento a la prestación oportuna y con responsabilidad, mostrando una evolución paulatina de la administración pública hacia la mejora continua, con el objetivo de optimizar las condiciones en que se entregan los servicios a los ciudadanos.	Actividad	Amplia respuesta positiva a solicitud de instalación de luminarias	Eficacia	SM03A22	Número de luminarias instaladas.	Luminarias instaladas	Mensual	$STNI = LI + LI2 + \dots + Lin$ STNI= Suma Total del Número de Luminarias Instaladas LI= Luminaria instalada Lin= Número consecutivo de Luminarias Instaladas	2023	41	33.33%	66.66%	100.00%	180	Ascendente	36	81	226%	Secretaría de Servicios Públicos Municipales
2024	3er trimestre	5. Pachuca con Infraestructura y Servicios de Calidad.	SM04 Aseo, mantenimiento, rehabilitación, mejoramiento de áreas públicas y recreativas del Municipio	Limpieza de calles a través de cuadrillas de barrido manual, rehabilitación y conservación de espacios públicos y recreativos tales como parques, jardines, camellones, áreas verdes, avenidas, fuentes y monumentos de la ciudad que se encuentran en deterioro y abandono por el constante uso, ya que son considerados de suma importancia para la sana convivencia de los ciudadanos del Municipio de Pachuca de Soto.	Fin	Restauración y óptimo estado de áreas verdes, mobiliario y equipamiento urbano en parques, jardines, camellones, espacios recreativos y deportivos, además del cumplimiento del servicio de aseo en las calles, avenidas y espacios públicos del municipio de Pachuca de Soto, con buena imagen urbana.	Eficacia	SM04F1	Índice de aseo, mantenimiento, rehabilitación y mejoramiento de espacios públicos (calles, avenidas, áreas verdes, parques, fuentes, monumentos, áreas deportivas, jardines etc.)	Acciones Implementadas	Anual	$IAMRMEP = (NARAMEP/NAPAMEP) \cdot 100$ IAMRMEP=Índice de Aseo, Mantenimiento, Rehabilitación de Mejora de Espacios Públicos NARAMEP= Número de Acciones Realizadas para el Aseo, Mantenimiento y Rehabilitación de Espacios Públicos NAPAMEP= Número de Acciones Programadas para el Aseo, Mantenimiento y Rehabilitación de Mejora de Espacios Públicos	2023	100%	33.33%	66.66%	100.00%	100%	Ascendente	0.00%	0.00%	0%	Secretaría de Servicios Públicos Municipales
2024	3er trimestre	5. Pachuca con Infraestructura y Servicios de Calidad.	SM04 Aseo, mantenimiento, rehabilitación, mejoramiento de áreas públicas y recreativas del Municipio	Limpieza de calles a través de cuadrillas de barrido manual, rehabilitación y conservación de espacios públicos y recreativos tales como parques, jardines, camellones, áreas verdes, avenidas, fuentes y monumentos de la ciudad que se encuentran en deterioro y abandono por el constante uso, ya que son considerados de suma importancia para la sana convivencia de los ciudadanos del Municipio de Pachuca de Soto.	Propósito	Mantenimiento, rehabilitación y limpieza de calles, avenidas y plazas, además del mantenimiento y rehabilitación del mobiliario y equipamiento urbano de los espacios públicos en parques, jardines, camellones, áreas deportivas, ciclovías, monumentos, bustos, placas conmemorativas, fuentes y remates visuales.	Eficacia	SM04F1	Tasa de actividades de aseo, mantenimiento, rehabilitación y mejoramiento de áreas públicas y recreativas del Municipio (áreas verdes, parques, fuentes, monumentos, áreas deportivas, jardines, calles, avenidas, colonias, fraccionamientos, barrios y comunidades del municipio de Pachuca de Soto)	Acciones Cumplidas	Anual	$TAAMRAPRM = (NAAMRAPRM/NAAMRAPRM) \cdot 100$ TAAMRAPRM= Tasa de Actividades de Aseo, Mantenimiento, Rehabilitación y Mejoramiento de Áreas Públicas y Recreativas del Municipio NAAMRAPRM= Número de Actividades de Aseo, Mantenimiento, Rehabilitación y Mejoramiento de Áreas Públicas y Recreativas del Municipio Cumplidas NAAMRAPRM= Número de Actividades de Aseo, Mantenimiento, Rehabilitación y Mejoramiento de Áreas Públicas y Recreativas del Municipio Programadas	2023	100%	33.33%	66.66%	100.00%	100%	Ascendente	0.00%	0.00%	0%	Secretaría de Servicios Públicos Municipales
2024	3er trimestre	5. Pachuca con Infraestructura y Servicios de Calidad.	SM04 Aseo, mantenimiento, rehabilitación, mejoramiento de áreas públicas y recreativas del Municipio	Limpieza de calles a través de cuadrillas de barrido manual, rehabilitación y conservación de espacios públicos y recreativos tales como parques, jardines, camellones, áreas verdes, avenidas, fuentes y monumentos de la ciudad que se encuentran en deterioro y abandono por el constante uso, ya que son considerados de suma importancia para la sana convivencia de los ciudadanos del Municipio de Pachuca de Soto.	Componente	Realizar mantenimiento y rehabilitación de áreas verdes, parques, jardines y plazas públicas	Eficacia	SM04C1	Porcentaje de Actividades de Mantenimiento y Rehabilitación de áreas verdes, parques, jardines y plazas públicas.:	Actividades de Mantenimiento y Rehabilitación de áreas verdes, parques, jardines y plazas públicas	Trimestral	$(NARMRAVPJP / NARMRAVPJP) \cdot 100$ PAMRAVPJP= Porcentaje de Actividades de Mantenimiento y Rehabilitación de Áreas Verdes, Parques, Jardines y Plazas Públicas NARMRAVPJP= Número de Actividades Realizadas de Mantenimiento y Rehabilitación de Áreas Verdes, Parques, Jardines y Plazas Públicas NARMRAVPJP= Número de Actividades Programadas de Mantenimiento y Rehabilitación de Áreas Verdes, Parques, Jardines y Plazas Públicas	2023	100%	33.33%	66.66%	100.00%	100%	Ascendente	25.00%	16.00%	64%	Secretaría de Servicios Públicos Municipales
2024	3er trimestre	5. Pachuca con Infraestructura y Servicios de Calidad.	SM04 Aseo, mantenimiento, rehabilitación, mejoramiento de áreas públicas y recreativas del Municipio	Limpieza de calles a través de cuadrillas de barrido manual, rehabilitación y conservación de espacios públicos y recreativos tales como parques, jardines, camellones, áreas verdes, avenidas, fuentes y monumentos de la ciudad que se encuentran en deterioro y abandono por el constante uso, ya que son considerados de suma importancia para la sana convivencia de los ciudadanos del Municipio de Pachuca de Soto.	Actividad	Rehabilitación en parques, jardines, remates visuales y plazas públicas	Eficacia	SM04A11	Número de parques, jardines, áreas verdes, ciclovías, camellones y remates visuales, plazas públicas realizadas	Parques, jardines, áreas verdes, ciclovías, camellones y remates visuales, plazas públicas realizadas	Mensual	$STNPJAVCCRPPR = \text{Suma Total del Número de Parques, Jardines, Áreas Verdes, Ciclovías, Camellones y Remates Visuales, Plazas Públicas Realizadas}$ STNPJAVCCRPPR= Suma Total del Número de Parques, Jardines, Áreas Verdes, Ciclovías, Camellones y Remates Visuales, Plazas Públicas Realizadas PJAVCCRPPR= Parque, Jardín, Área Verde, Ciclovía, Camellón y Remate Visual, Plaza Pública Rehabilitada PJAVCCRPPR= Número continuo de Parques, Jardines, Áreas Verdes, Ciclovías, Camellones y Remates Visuales, Plazas Públicas Rehabilitadas.	2023	226	33.33%	66.66%	100.00%	557	Ascendente	139	270	194%	Secretaría de Servicios Públicos Municipales

2024	3er trimestre	5. Pachuca con Infraestructura y Servicios de Calidad.	SMD4 Aseo, mantenimiento, rehabilitación, mejoramiento de áreas públicas y recreativas del Municipio	Limpieza de calles a través de cuadrillas de barrido manual, rehabilitación y conservación de espacios públicos y recreativos tales como parques, jardines, camellones, áreas verdes, avenidas, fuentes y monumentos de la ciudad que se encuentran en deterioro y abandono por el constante uso, ya que son considerados de suma importancia para la sana convivencia de los ciudadanos del Municipio de Pachuca de Soto.	Actividad	Reparación y mantenimiento en juegos infantiles y mobiliario urbano.	Eficacia	SM04A12	Número juegos infantiles, equipos de ejercicio y mobiliario urbano reparados	Juegos infantiles, equipos de ejercicio y mobiliario urbano reparados	Mensual	STNJEMUR= JEMUR1+JEMUR2+...JEMURn STNJEMUR= Suma Total del Número Juegos Infantiles, Equipos de Ejercicio y Mobiliario Urbano Reparados JEMURn= Juego Infantil, Equipo de Ejercicio y Mobiliario Urbano Reparado JEMURn= Número continuo de Juegos Infantiles, Equipos de Ejercicio y Mobiliario Urbano Reparados	2023	76	33.33%	66.66%	100.00%	214	Ascendente	54	45	83%	Secretaría de Servicios Públicos Municipales
2024	3er trimestre	5. Pachuca con Infraestructura y Servicios de Calidad.	SMD4 Aseo, mantenimiento, rehabilitación, mejoramiento de áreas públicas y recreativas del Municipio	Limpieza de calles a través de cuadrillas de barrido manual, rehabilitación y conservación de espacios públicos y recreativos tales como parques, jardines, camellones, áreas verdes, avenidas, fuentes y monumentos de la ciudad que se encuentran en deterioro y abandono por el constante uso, ya que son considerados de suma importancia para la sana convivencia de los ciudadanos del Municipio de Pachuca de Soto.	Actividad	Mantenimiento y conservación del arbolado urbano	Eficacia	SM04A13	Número de mantenimientos y conservaciones del arbolado urbano	Mantenimiento y Conservación del Arbolado Urbano	Mensual	STNMCAL= MCAUR1+MCAUR2+...MCAURn STNMCAL= Suma Total del Número de Mantenimientos y Conservaciones del Arbolado Urbano MCAUR1= Mantenimiento y Conservación del Arbolado Urbano Realizado MCAURn= Número consecutivo de Mantenimientos y Conservaciones del Arbolado Urbano Realizados	2023	0	33.33%	66.66%	100.00%	1720	Ascendente	430	85	20%	Secretaría de Servicios Públicos Municipales
2024	3er trimestre	5. Pachuca con Infraestructura y Servicios de Calidad.	SMD4 Aseo, mantenimiento, rehabilitación, mejoramiento de áreas públicas y recreativas del Municipio	Limpieza de calles a través de cuadrillas de barrido manual, rehabilitación y conservación de espacios públicos y recreativos tales como parques, jardines, camellones, áreas verdes, avenidas, fuentes y monumentos de la ciudad que se encuentran en deterioro y abandono por el constante uso, ya que son considerados de suma importancia para la sana convivencia de los ciudadanos del Municipio de Pachuca de Soto.	Actividad	Obtención de insumos para la conservación de viveros municipales	Eficacia	SM04A14	Número de viveros conservados	Viveros conservados	Mensual	$\frac{PAMREPMCA}{(NAMREPMCR/NAMREPMCP)*100}$ PAMREPMCA= Porcentaje de Actividades de Mantenimiento y Rehabilitación de Espacios Públicos, Fuentes y Monumentos de la Ciudad Atendidos NAMREPMCR= Número Actividades de Mantenimiento y Rehabilitación de Espacios Públicos, Fuentes y Monumentos de la Ciudad Realizados NAMREPMCP= Número Actividades de Mantenimiento y Rehabilitación de Espacios Públicos, Fuentes y Monumentos de la Ciudad	2023	0	33.33%	66.66%	100.00%	1	Ascendente	1	0	0%	Secretaría de Servicios Públicos Municipales
2024	3er trimestre	5. Pachuca con Infraestructura y Servicios de Calidad.	SMD4 Aseo, mantenimiento, rehabilitación, mejoramiento de áreas públicas y recreativas del Municipio	Limpieza de calles a través de cuadrillas de barrido manual, rehabilitación y conservación de espacios públicos y recreativos tales como parques, jardines, camellones, áreas verdes, avenidas, fuentes y monumentos de la ciudad que se encuentran en deterioro y abandono por el constante uso, ya que son considerados de suma importancia para la sana convivencia de los ciudadanos del Municipio de Pachuca de Soto.	Actividad	Realizar actividades de reforestación en áreas verdes, parques y jardines	Eficacia	SM04A15	Número de reforestación de áreas verdes, parques y jardines realizados	Reforestaciones de áreas verdes, parques y jardines realizados	Mensual	STNRAVJR= RAVJR1+RAVJR2+...RAVJRn STNRAVJR= Suma Total del Número de Reforestación de Áreas Verdes, Parques y Jardines Realizados RAVJR1= Reforestación de Áreas Verdes, Parques y Jardines Realizado RAVJRn= Número continuo de Reforestaciones de Áreas Verdes, Parques y Jardines Realizados	2023	0	33.33%	66.66%	100.00%	9289	Ascendente	2073	1148	65%	Secretaría de Servicios Públicos Municipales
2024	3er trimestre	5. Pachuca con Infraestructura y Servicios de Calidad.	SMD4 Aseo, mantenimiento, rehabilitación, mejoramiento de áreas públicas y recreativas del Municipio	Limpieza de calles a través de cuadrillas de barrido manual, rehabilitación y conservación de espacios públicos y recreativos tales como parques, jardines, camellones, áreas verdes, avenidas, fuentes y monumentos de la ciudad que se encuentran en deterioro y abandono por el constante uso, ya que son considerados de suma importancia para la sana convivencia de los ciudadanos del Municipio de Pachuca de Soto.	Componente	Realizar actividades de mantenimiento y rehabilitación de espacios públicos, fuentes y monumentos de la ciudad atendidos	Eficacia	SM04C2	Porcentaje de actividades de mantenimiento y rehabilitación de espacios públicos, fuentes y monumentos de la ciudad atendidos	Mejoramiento de la imagen urbana en los espacios públicos, fuentes y monumentos de la ciudad	Trimestral	$\frac{PAMREPMCA}{(NAMREPMCR/NAMREPMCP)*100}$ PAMREPMCA= Porcentaje de Actividades de Mantenimiento y Rehabilitación de Espacios Públicos, Fuentes y Monumentos de la Ciudad Atendidos NAMREPMCR= Número Actividades de Mantenimiento y Rehabilitación de Espacios Públicos, Fuentes y Monumentos de la Ciudad Realizados NAMREPMCP= Número Actividades de Mantenimiento y Rehabilitación de Espacios Públicos, Fuentes y Monumentos de la Ciudad Programados	2023	0.00%	33.33%	66.66%	100.00%	100%	Ascendente	25.00%	30.00%	120%	Secretaría de Servicios Públicos Municipales
2024	3er trimestre	5. Pachuca con Infraestructura y Servicios de Calidad.	SMD4 Aseo, mantenimiento, rehabilitación, mejoramiento de áreas públicas y recreativas del Municipio	Limpieza de calles a través de cuadrillas de barrido manual, rehabilitación y conservación de espacios públicos y recreativos tales como parques, jardines, camellones, áreas verdes, avenidas, fuentes y monumentos de la ciudad que se encuentran en deterioro y abandono por el constante uso, ya que son considerados de suma importancia para la sana convivencia de los ciudadanos del Municipio de Pachuca de Soto.	Actividad	Rehabilitación y mantenimiento sobre acciones de vandalismo en fuentes.	Eficacia	SM04A21	Número de fuentes atendidas	Fuentes atendidas	Mensual	STNFA= FA1+FA2+...FAn STNFA= Suma Total del Número de Fuentes Atendidas FA1= Fuente Atendida FAn= Número continuo de Fuentes Atendidas	2023	0	33.33%	66.66%	100.00%	10	Ascendente	3	4	133%	Secretaría de Servicios Públicos Municipales

2024	3er trimestre	S. Pachuca con Infraestructura y Servicios de Calidad.	SM04 Aseo, mantenimiento, rehabilitación, mejoramiento de áreas públicas y recreativas del Municipio	Limpieza de calles a través de cuadrillas de barrido manual, rehabilitación y conservación de espacios públicos y recreativos tales como parques, jardines, camellones, áreas verdes, avenidas, fuentes y monumentos de la ciudad que se encuentran en deterioro y abandono por el constante uso, ya que son considerados de suma importancia para la sana convivencia de los ciudadanos del Municipio de Pachuca de Soto.	Actividad	Rehabilitación y mantenimiento sobre acciones de vandalismo en monumentos, bustos y placas conmemorativas.	Eficacia	SM04A22	Número de monumentos, bustos y placas conmemorativas atendidas	Monumentos, bustos y placas conmemorativas atendidas	Mensual	STNCLP= CLP1+CLP2+...CLPn STNCLP= Suma Total del Número de Cuadrillas de Limpieza Proporcionalizadas CLPn= Cuadrilla de Limpieza Proporcionalizada CLPn= Número consecutivo de Cuadrillas de Limpieza Proporcionalizadas	2023	0	33.33%	66.66%	100.00%	20	Ascendente	5	8	100%	Secretaría de Servicios Públicos Municipales
2024	3er trimestre	S. Pachuca con Infraestructura y Servicios de Calidad.	SM04 Aseo, mantenimiento, rehabilitación, mejoramiento de áreas públicas y recreativas del Municipio	Limpieza de calles a través de cuadrillas de barrido manual, rehabilitación y conservación de espacios públicos y recreativos tales como parques, jardines, camellones, áreas verdes, avenidas, fuentes y monumentos de la ciudad que se encuentran en deterioro y abandono por el constante uso, ya que son considerados de suma importancia para la sana convivencia de los ciudadanos del Municipio de Pachuca de Soto.	Actividad	Realización eficiente de diseños en construcción y montaje de exposiciones y abandono de mobiliario urbano en las principales festividades anuales.	Eficacia	SM04A23	Número de diseños, construcción y montaje de exposiciones atendidas	Diseño, construcción y montaje de exposiciones realizadas	Mensual	STNDCMEA= DCMEA1+DCMEA2+...DCMEAn STNDCMEA= Suma Total del Número de Diseños, Construcción y Montaje de Exposiciones Atendidas DCMEA1= Diseño, Construcción y Montaje de Exposiciones Atendidas DCMEAn= Número consecutivo de Diseños, Construcción y Montajes de Exposiciones Atendidas	2023	0	33.33%	66.66%	100.00%	8	Ascendente	0	0	0%	Secretaría de Servicios Públicos Municipales
2024	3er trimestre	S. Pachuca con Infraestructura y Servicios de Calidad.	SM04 Aseo, mantenimiento, rehabilitación, mejoramiento de áreas públicas y recreativas del Municipio	Limpieza de calles a través de cuadrillas de barrido manual, rehabilitación y conservación de espacios públicos y recreativos tales como parques, jardines, camellones, áreas verdes, avenidas, fuentes y monumentos de la ciudad que se encuentran en deterioro y abandono por el constante uso, ya que son considerados de suma importancia para la sana convivencia de los ciudadanos del Municipio de Pachuca de Soto.	Componente	Eficiencia en actividades y servicios de limpieza pública en calles, avenidas y espacios públicos del municipio.	Eficacia	SM04C3	Porcentaje de actividades de limpieza efectuadas eficientemente	Rutas de barrido manual, cuadrillas de limpieza y vaciado de papeleras ejecutadas efectivamente	Trimestral	PALEE= (NAURE/NALP)*100 PALEE= Porcentaje de Actividades de Limpieza Efectuadas Eficientemente NAURE= Número de Actividades de Limpieza Realizadas Eficientemente NALP= Número de Actividades de Limpieza Programadas	2023	0.00%	33.33%	66.66%	100.00%	100%	Ascendente	25.00%	24.00%	96%	Secretaría de Servicios Públicos Municipales
2024	3er trimestre	S. Pachuca con Infraestructura y Servicios de Calidad.	SM04 Aseo, mantenimiento, rehabilitación, mejoramiento de áreas públicas y recreativas del Municipio	Limpieza de calles a través de cuadrillas de barrido manual, rehabilitación y conservación de espacios públicos y recreativos tales como parques, jardines, camellones, áreas verdes, avenidas, fuentes y monumentos de la ciudad que se encuentran en deterioro y abandono por el constante uso, ya que son considerados de suma importancia para la sana convivencia de los ciudadanos del Municipio de Pachuca de Soto.	Actividad	Eficiente cobertura de barrido manual en rutas programadas	Eficacia	SM04A31	Número de rutas de barrido manual atendidas	Rutas de barrido manual atendidas	Mensual	STMRBMA= RBMA1+RBMA2+...RBMAAn STMRBMA= Suma Total del Número de Rutas de Barrido Manual Atendidas RBMA1= Ruta de Barrido Manual Atendida RBMAAn= Número continuo de Rutas de Barrido Manual Atendidas	2023	0	33.33%	66.66%	100.00%	22250	Ascendente	5562	5656	102%	Secretaría de Servicios Públicos Municipales
2024	3er trimestre	S. Pachuca con Infraestructura y Servicios de Calidad.	SM04 Aseo, mantenimiento, rehabilitación, mejoramiento de áreas públicas y recreativas del Municipio	Limpieza de calles a través de cuadrillas de barrido manual, rehabilitación y conservación de espacios públicos y recreativos tales como parques, jardines, camellones, áreas verdes, avenidas, fuentes y monumentos de la ciudad que se encuentran en deterioro y abandono por el constante uso, ya que son considerados de suma importancia para la sana convivencia de los ciudadanos del Municipio de Pachuca de Soto.	Actividad	Suficientes cuadrillas de limpieza en barrios, colonias, comunidades y fraccionamientos del municipio.	Eficacia	SM04A32	Número de cuadrillas de limpieza proporcionadas	Cuadrillas de limpieza proporcionadas	Mensual	STNCLP= CLP1+CLP2+...CLPn STNCLP= Suma Total del Número de Cuadrillas de Limpieza Proporcionalizadas CLPn= Cuadrilla de Limpieza Proporcionalizada CLPn= Número consecutivo de Cuadrillas de Limpieza Proporcionalizadas	2023	0	33.33%	66.66%	100.00%	622	Ascendente	156	128	82%	Secretaría de Servicios Públicos Municipales
2024	3er trimestre	S. Pachuca con Infraestructura y Servicios de Calidad.	SM04 Aseo, mantenimiento, rehabilitación, mejoramiento de áreas públicas y recreativas del Municipio	Limpieza de calles a través de cuadrillas de barrido manual, rehabilitación y conservación de espacios públicos y recreativos tales como parques, jardines, camellones, áreas verdes, avenidas, fuentes y monumentos de la ciudad que se encuentran en deterioro y abandono por el constante uso, ya que son considerados de suma importancia para la sana convivencia de los ciudadanos del Municipio de Pachuca de Soto.	Actividad	Eficiente cobertura del vaciado y aseado de papeleras manuales instaladas en la ciudad.	Eficacia	SM04A33	Número de papeleras manuales vaciadas y aseadas efectivamente	Papeleras manuales vaciadas y aseadas	Mensual	STNPMVAE= PMVA1+PMVA2+...PMVAAn STNPMVAE= Suma Total del Número de Papeleras Manuales Vaciadas y Aseadas Efectivamente PMVA1= Papelera Manual Vaciada y Aseada PMVAAn= Número consecutivo de Papeleras Manuales Vaciadas y Aseadas Efectivamente	2023	0	33.33%	66.66%	100.00%	7490	Ascendente	1873	1840	98%	Secretaría de Servicios Públicos Municipales

2024	3er trimestre	5. Pachuca con Infraestructura y Servicios de Calidad.	SM05 Recolección Traslado y Disposición Final de Residuos Sólidos Urbanos	Preparación a la ciudadanía de Pachuca un servicio eficiente de recolección, traslado y disposición final de Residuos Sólidos Urbanos con el propósito de lograr la satisfacción de los usuarios de sus dos modalidades domiciliaria y comercial	Fin	Cumplimiento satisfactorio del servicio de recolección domiciliaria y comercial, traslado y disposición final de residuos sólidos urbanos del municipio de Pachuca de Soto	Eficacia	SM05F1	Índice de satisfacción de los usuarios del servicio de recolección, traslado y tratamiento de Residuos Sólidos Urbanos en modalidades doméstica y comercial	Satisfacción usuarios del servicio de recolección	Anual	2023	100%	33.33%	66.66%	100.00%	100%	Ascendente	0.00%	0.00%	0%	Secretaría de Servicios Públicos Municipales
2024	3er trimestre	5. Pachuca con Infraestructura y Servicios de Calidad.	SM05 Recolección Traslado y Disposición Final de Residuos Sólidos Urbanos	Preparación a la ciudadanía de Pachuca un servicio eficiente de recolección, traslado y disposición final de Residuos Sólidos Urbanos con el propósito de lograr la satisfacción de los usuarios de sus dos modalidades domiciliaria y comercial	Propósito	Eficiente y óptimo servicio de recolección, traslado y disposición final de residuos sólidos urbanos a los usuarios domiciliarios y comerciales del municipio	Eficacia	SM05F1	Tasa de cumplimiento de las rutas domésticas y comerciales de recolección trasladada y disposición final de los Residuos Sólidos Urbanos en días y turnos establecidos	Cumplimiento de rutas	Anual	2023	100%	33.33%	66.66%	100.00%	100%	Ascendente	0.00%	0.00%	0%	Secretaría de Servicios Públicos Municipales
2024	3er trimestre	5. Pachuca con Infraestructura y Servicios de Calidad.	SM05 Recolección Traslado y Disposición Final de Residuos Sólidos Urbanos	Preparación a la ciudadanía de Pachuca un servicio eficiente de recolección, traslado y disposición final de Residuos Sólidos Urbanos con el propósito de lograr la satisfacción de los usuarios de sus dos modalidades domiciliaria y comercial	Componente	Mejorar en el cumplimiento de las rutas realizadas de manera efectiva en los días y turnos asignados de acuerdo a la logística correspondiente	Eficacia	SM05C1	Porcentaje de rutas realizadas de manera efectiva en los días y turnos asignados de acuerdo a la logística correspondiente	Rutas de recolección domiciliaria atendidas efectivamente	Trimestral	2023	98%	33.33%	66.66%	100.00%	100%	Ascendente	25.00%	25.00%	100%	Secretaría de Servicios Públicos Municipales
2024	3er trimestre	5. Pachuca con Infraestructura y Servicios de Calidad.	SM05 Recolección Traslado y Disposición Final de Residuos Sólidos Urbanos	Preparación a la ciudadanía de Pachuca un servicio eficiente de recolección, traslado y disposición final de Residuos Sólidos Urbanos con el propósito de lograr la satisfacción de los usuarios de sus dos modalidades domiciliaria y comercial	Actividad	Aumentar las rutas atendidas y completadas en tiempo y forma en turnos establecidos	Eficacia	SM05A11	Número de rutas atendidas y completadas en tiempo y forma en turnos establecidos	Rutas domiciliarias atendidas y completadas en tiempo y forma en turnos establecidos	Mensual	2023	6373	33.33%	66.66%	100.00%	6581	Ascendente	1646	1293	79%	Secretaría de Servicios Públicos Municipales
2024	3er trimestre	5. Pachuca con Infraestructura y Servicios de Calidad.	SM05 Recolección Traslado y Disposición Final de Residuos Sólidos Urbanos	Preparación a la ciudadanía de Pachuca un servicio eficiente de recolección, traslado y disposición final de Residuos Sólidos Urbanos con el propósito de lograr la satisfacción de los usuarios de sus dos modalidades domiciliaria y comercial	Componente	Mejorar el cumplimiento de las rutas realizadas en los días y turnos solicitados por los usuarios del servicio de recolección comercial de Residuos Sólidos Urbanos de acuerdo a la logística correspondiente	Eficacia	SM05C2	Porcentaje de rutas comerciales realizadas de manera efectiva en los días y turnos asignados de acuerdo a la logística correspondiente	Rutas de recolección comercial atendidas efectivamente	Trimestral	2023	100%	33.33%	66.66%	100.00%	100%	Ascendente	25.00%	25.00%	100%	Secretaría de Servicios Públicos Municipales
2024	3er trimestre	5. Pachuca con Infraestructura y Servicios de Calidad.	SM05 Recolección Traslado y Disposición Final de Residuos Sólidos Urbanos	Preparación a la ciudadanía de Pachuca un servicio eficiente de recolección, traslado y disposición final de Residuos Sólidos Urbanos con el propósito de lograr la satisfacción de los usuarios de sus dos modalidades domiciliaria y comercial	Actividad	Aumentar la atención de las rutas de recolección comercial de residuos sólidos urbanos establecidas en los días y turnos asignados	Eficacia	SM05A21	Número de rutas atendidas y completadas en tiempo y forma en turnos establecidos	Rutas comerciales atendidas y completadas en tiempo y forma	Mensual	2023	1013	33.33%	66.66%	100.00%	1034	Ascendente	260	180	69%	Secretaría de Servicios Públicos Municipales
2024	3er trimestre	5. Pachuca con Infraestructura y Servicios de Calidad.	SM05 Recolección Traslado y Disposición Final de Residuos Sólidos Urbanos	Preparación a la ciudadanía de Pachuca un servicio eficiente de recolección, traslado y disposición final de Residuos Sólidos Urbanos con el propósito de lograr la satisfacción de los usuarios de sus dos modalidades domiciliaria y comercial	Componente	Mejoramiento de la atención a las toneladas mensuales de Residuos Sólidos Urbanos recolectadas y dispuestas respecto a las proyectadas	Eficacia	SM05C3	Porcentaje de toneladas mensuales de Residuos Sólidos Urbanos recolectadas y dispuestas respecto a las proyectadas	Toneladas Mensuales de Residuos Sólidos Urbanos Recolectadas y dispuestas	Trimestral	2023	106%	33.33%	66.66%	100.00%	100%	Ascendente	25.00%	25.00%	100%	Secretaría de Servicios Públicos Municipales
2024	3er trimestre	5. Pachuca con Infraestructura y Servicios de Calidad.	SM05 Recolección Traslado y Disposición Final de Residuos Sólidos Urbanos	Preparación a la ciudadanía de Pachuca un servicio eficiente de recolección, traslado y disposición final de Residuos Sólidos Urbanos con el propósito de lograr la satisfacción de los usuarios de sus dos modalidades domiciliaria y comercial	Actividad	Mejorar y recolectar una cantidad mayor de toneladas de Residuos Sólidos Urbanos	Eficacia	SM05A31	Número de toneladas de Residuos Sólidos Urbanos recolectadas y dispuestas	Toneladas de Residuos sólidos urbanos recolectadas y dispuestas	Mensual	2023	83960	33.33%	66.66%	100.00%	78840	Ascendente	19710	16076	82%	Secretaría de Servicios Públicos Municipales

2024	3er trimestre	5. Pachuca con Infraestructura y Servicios de Calidad.	SM06 Equipamiento y rehabilitación para la óptima operación del panteón municipal	Contar con un panteón municipal equipado y eficiente, que brinde a la ciudadanía un servicio de calidad	Fin	Contar con un panteón municipal con buena imagen, con mantenimiento, equipo y funcionamiento eficiente, con óptima cobertura en el servicio de inhumación y con espacios disponibles para depósito de restos humanos	Eficacia	SM06F1	Índice de espacios disponibles y ocupados para depósito de restos humanos	Espacios disponibles	Anual	EDDDRH+ (NEDOG/NEDOP)*100 EEDDRH= Índice de Espacios Disponibles y Ocupados para Depósito de Restos Humanos NEDOG= Número de Espacios Disponibles y Ocupados Generados NEDOP= Número de Espacios Disponibles y Ocupados Programados TSC= (NUES/TNER)*100	2023	99%	33.33%	66.66%	100.00%	100%	Ascendente	0.00%	0.00%	0%		Secretaría de Servicios Públicos Municipales
2024	3er trimestre	5. Pachuca con Infraestructura y Servicios de Calidad.	SM06 Equipamiento y rehabilitación para la óptima operación del panteón municipal	Contar con un panteón municipal equipado y eficiente, que brinde a la ciudadanía un servicio de calidad	Propósito	Eficiente operación del panteón municipal con un alto nivel de condiciones de funcionamiento, sin saturación de espacios y con equipamiento para su adecuado mantenimiento y realización de servicios funerarios.	Eficacia	SM06F1	Tasa de satisfacción de la ciudadana	Nivel de satisfacción	Anual	TSC= Tasa de Satisfacción de la Ciudadanía NUES= Número de Usuarios Encuestados Satisfechos TNER= Total del Número de Encuestas Realizadas PLAASFR= (NARASFR/NAPASFR)*100	2023	99%	33.32%	66.66%	100.00%	100%	Ascendente	0.00%	0.00%	0%		Secretaría de Servicios Públicos Municipales
2024	3er trimestre	5. Pachuca con Infraestructura y Servicios de Calidad.	SM06 Equipamiento y rehabilitación para la óptima operación del panteón municipal	Contar con un panteón municipal equipado y eficiente, que brinde a la ciudadanía un servicio de calidad	Componente	Condiciones adecuadas para realizar servicios de inhumación	Eficacia	SM06C1	Porcentaje de condiciones adecuadas para atender los servicios funerarios requeridos	Cumplimiento de actividades	Trimestral	PCAAASFR= Porcentaje de Condiciones Adecuadas para Atender los Servicios Funerarios Requeridos NARASFR= Número de Actividades Realizadas para Atender los Servicios Funerarios Requeridos NAPASFR= Número de Actividades Programadas para Atender los Servicios Funerarios Requeridos	2023	97%	33.33%	66.66%	100.00%	100%	Ascendente	25.00%	35.00%	140%		Secretaría de Servicios Públicos Municipales
2024	3er trimestre	5. Pachuca con Infraestructura y Servicios de Calidad.	SM06 Equipamiento y rehabilitación para la óptima operación del panteón municipal	Contar con un panteón municipal equipado y eficiente, que brinde a la ciudadanía un servicio de calidad	Actividad	Construcción de nichos y gavetas para aumentar la capacidad del recinto	Eficacia	SM06A11	Número de nichos y gavetas construidos	Espacio Construido	Mensual	STNVATL= Suma Total del Número de Vehículos Adquiridos para el Traslado de Losas VATL= Vehículo Adquirido para el Traslado de Losas VATLn= Número continuo de Vehículos Adquiridos para el Traslado de Losas	2023	0	33.33%	66.66%	100.00%	277	Ascendente	277	0	0%		Secretaría de Servicios Públicos Municipales
2024	3er trimestre	5. Pachuca con Infraestructura y Servicios de Calidad.	SM06 Equipamiento y rehabilitación para la óptima operación del panteón municipal	Contar con un panteón municipal equipado y eficiente, que brinde a la ciudadanía un servicio de calidad	Actividad	Adquisición de herramienta necesaria para realizar los servicios de inhumación	Eficacia	SM06A12	Número de herramientas adquiridas para atender servicios funerarios	Herramientas adquiridas	Mensual	STNHAASF= Suma Total del Número de Herramientas Adquiridas para Atender los Servicios Funerarios HAASF= Herramienta Adquirida para Atender los Servicios Funerarios HAASF= Número continuo de Herramientas Adquiridas para Atender los Servicios Funerarios	2023	0	33.33%	66.66%	100.00%	50	Ascendente	50	0	0%		Secretaría de Servicios Públicos Municipales
2024	3er trimestre	5. Pachuca con Infraestructura y Servicios de Calidad.	SM06 Equipamiento y rehabilitación para la óptima operación del panteón municipal	Contar con un panteón municipal equipado y eficiente, que brinde a la ciudadanía un servicio de calidad	Actividad	Requerimientos completos para llevar a cabo los servicios de inhumación	Eficacia	SM06A13	Número de servicios funerarios atendidos	Servicio Funerario	Mensual	STNSFA= Suma Total del Número de Servicios Funerarios Atendidos SFA= Servicio Funerario Atendido SFA= Número continuo de Servicios Funerarios Atendidos PANEM= (NACABEM / NAPABEM)*100	2023	0	33.33%	66.66%	100.00%	1095	Ascendente	273	257	94%		Secretaría de Servicios Públicos Municipales
2024	3er trimestre	5. Pachuca con Infraestructura y Servicios de Calidad.	SM06 Equipamiento y rehabilitación para la óptima operación del panteón municipal	Contar con un panteón municipal equipado y eficiente, que brinde a la ciudadanía un servicio de calidad	Componente	Adecuado nivel de equipamiento y mantenimiento	Eficacia	SM06C2	Porcentaje de adecuado nivel de equipamiento y mantenimiento	Cumplimiento de actividades	Trimestral	PANEM= Porcentaje de Adecuado Nivel de Equipamiento y Mantenimiento NACABEM= Número de Actividades Cumplidas para el Adecuado Equipamiento y Mantenimiento NAPABEM= Número de Actividades Programadas para el Adecuado Equipamiento y Mantenimiento	2023	100%	33.33%	66.66%	100.00%	100%	Ascendente	25.00%	25.00%	100%		Secretaría de Servicios Públicos Municipales
2024	3er trimestre	5. Pachuca con Infraestructura y Servicios de Calidad.	SM06 Equipamiento y rehabilitación para la óptima operación del panteón municipal	Contar con un panteón municipal equipado y eficiente, que brinde a la ciudadanía un servicio de calidad	Actividad	Adquisición de vehículo para traslado de losas	Eficacia	SM06A21	Número de vehículos adquiridos para el traslado de losas	Vehículo adquirido	Mensual	STNVATL= Suma Total del Número de Vehículos Adquiridos para el Traslado de Losas VATL= Vehículo Adquirido para el Traslado de Losas VATLn= Número continuo de Vehículos Adquiridos para el Traslado de Losas	2023	0	33.33%	66.66%	100.00%	1	Ascendente	1	0	0%		Secretaría de Servicios Públicos Municipales
2024	3er trimestre	5. Pachuca con Infraestructura y Servicios de Calidad.	SM06 Equipamiento y rehabilitación para la óptima operación del panteón municipal	Contar con un panteón municipal equipado y eficiente, que brinde a la ciudadanía un servicio de calidad	Actividad	Compra de equipo necesario para realizar actividades de mantenimiento	Eficacia	SM06A22	Número de herramienta necesaria adquirida para realizar actividades de mantenimiento	Herramientas adquiridas	Mensual	STNHARABEM= Suma Total del Número de Herramienta Necesaria Adquirida para Realizar Actividades de Mantenimiento HARABEM= Herramienta Necesaria Adquirida para Realizar Actividades de Mantenimiento HARABEM= Número consecutivo de Herramientas Necesarias Adquiridas para Realizar Actividades de Mantenimiento STNBR= BR+BR2+...BRn	2023	0	33.33%	66.66%	100.00%	50	Ascendente	50	0	0%		Secretaría de Servicios Públicos Municipales
2024	3er trimestre	5. Pachuca con Infraestructura y Servicios de Calidad.	SM06 Equipamiento y rehabilitación para la óptima operación del panteón municipal	Contar con un panteón municipal equipado y eficiente, que brinde a la ciudadanía un servicio de calidad	Actividad	Rehabilitación de bienes deteriorados	Eficacia	SM06A23	Número de bienes rehabilitados	Bien rehabilitado	Mensual	STNBR= Suma Total del Número de Bienes Rehabilitados BR= Bien Rehabilitado BR= Número continuo de Bienes Rehabilitados NEC= NEC1 + NEC2 + ... NECn	2023	0	33.33%	66.66%	100.00%	4	Ascendente	0	0	0%		Secretaría de Servicios Públicos Municipales
2024	3er trimestre	5. Pachuca con Infraestructura y Servicios de Calidad.	SM06 Equipamiento y rehabilitación para la óptima operación del panteón municipal	Contar con un panteón municipal equipado y eficiente, que brinde a la ciudadanía un servicio de calidad	Actividad	Adquisición de equipo de cómputo y telefónico	Eficacia	SM06A24	Número de equipo de cómputo adquirido	Equipo de computo	Mensual	STNECA= Suma Total del Número de Equipo de Cómputo Adquirido ECA= Equipo de Cómputo Adquirido ECAn= Número continuo de Equipos de Cómputos Adquiridos	2023	0	33.33%	66.66%	100.00%	6	Ascendente	6	0	0%		Secretaría de Servicios Públicos Municipales

2024	3er trimestre	5. Pachuca con Infraestructura y Servicios de Calidad.	SM06 Equipamiento y rehabilitación para la óptima operación del panteón municipal	Contar con un panteón municipal equipado y eficiente, que brinde a la ciudadanía un servicio de calidad	Actividad	Implementación de programa de rehabilitación de calles y avenidas	Eficacia	SM06A25	Número de calles a las que se les dio mantenimiento	Calles con mantenimiento	Mensual	STNCM= CM1+CM2+...CMn STNCM= Número de Calles a las que se les dio Mantenimiento CM1= Calle a la que se les dio Mantenimiento CMn= Número continuo de Calles a las que se les dio Mantenimiento	2023	0	33.33%	66.66%	100.00%	192	Ascendente	48	48	100%		Secretaría de Servicios Públicos Municipales	
2024	3er trimestre	5. Pachuca con Infraestructura y Servicios de Calidad.	SM07 Calidad, atención y control de procesos y productos en el Rastro Municipal	Lograr el registro del Rastro Municipal ante autoridades sanitarias y ambientales, para cumplir con la normatividad aplicable y poder brindar un servicio de calidad e inocuidad en cárnicos para el consumo humano.	Fin	Contar con los permisos ambientales y sanitarios para la operación del Rastro Municipal y brindar a la ciudadanía un servicio de calidad	Eficacia	SM07F1	Índice de satisfacción de la ciudadanía.	Encuestas aplicadas	Anual	ISCR=(NERP/NTER)*100 ISCR = Índice de Satisfacción de la Ciudadanía NERP= Número de Encuestas con Respuestas Positivas NTER= Número Total de Encuestas Realizadas	2023	100%	33.33%	66.66%	100.00%	100%	Ascendente	0.00%	0.00%	0%		Secretaría de Servicios Públicos Municipales	
2024	3er trimestre	5. Pachuca con Infraestructura y Servicios de Calidad.	SM07 Calidad, atención y control de procesos y productos en el Rastro Municipal	Lograr el registro del Rastro Municipal ante autoridades sanitarias y ambientales, para cumplir con la normatividad aplicable y poder brindar un servicio de calidad e inocuidad en cárnicos para el consumo humano.	Propósito	Contar con los permisos ambientales y sanitarios para la adecuada operación del Rastro Municipal	Eficacia	SM07P1	Tasa de avance de las disposiciones sanitarias y ambientales aplicadas.	Disposiciones sanitarias y ambientales cumplidas	Anual	TADSA=(NDC/NTDR)*100 TADSA = Tasa de Avance de las Disposiciones Sanitarias y Ambientales Aplicadas. NDC = Número de Disposiciones Cumplidas NTDR = Número Total de Disposiciones Realizadas	2023	100%	33.33%	66.66%	100.00%	100%	Ascendente	0.00%	0.00%	0%		Secretaría de Servicios Públicos Municipales	
2024	3er trimestre	5. Pachuca con Infraestructura y Servicios de Calidad.	SM07 Calidad, atención y control de procesos y productos en el Rastro Municipal	Lograr el registro del Rastro Municipal ante autoridades sanitarias y ambientales, para cumplir con la normatividad aplicable y poder brindar un servicio de calidad e inocuidad en cárnicos para el consumo humano.	Componente	Cumplir con las inspecciones administrativas realizadas de las disposiciones normativas ambientales y sanitarias en la operatividad del Rastro.	Calidad	SM07C1	Porcentaje de inspecciones administrativas realizadas a las disposiciones normativas ambientales y sanitarias aplicables al rastro.:	Aprobación de trámites	Trimestral	PIARDNASAR= (NTPA/NTTPR)*100 PIARDNASAR= Porcentaje de Inspecciones Administrativas Realizadas a las Disposiciones Normativas Ambientales y Sanitarias Aplicables al Rastro. NTPA = Número de Trámites y Permisos Aprobados NTTPR = Número Total de Trámites y Permisos Realizados	2023	100%	33.33%	66.66%	100.00%	100%	Ascendente	0.00%	33.00%			Secretaría de Servicios Públicos Municipales	
2024	3er trimestre	5. Pachuca con Infraestructura y Servicios de Calidad.	SM07 Calidad, atención y control de procesos y productos en el Rastro Municipal	Lograr el registro del Rastro Municipal ante autoridades sanitarias y ambientales, para cumplir con la normatividad aplicable y poder brindar un servicio de calidad e inocuidad en cárnicos para el consumo humano.	Actividad	Cumplir con las disposiciones normativas ambientales y sanitarias aplicables	Eficacia	SM07A11	Número de disposiciones normativas ambientales y sanitarias aplicables.	Disposiciones normativas ambientales y sanitarias cumplidas	Mensual	STNEFS= EFS1+EFS2+...EFSn STNEFS= Suma Total del Número de Establecimientos Fijos y Semifijos Inspeccionados EFS1= Establecimiento Fijo y Semifijo Inspeccionado EFSn= Número continuo de Establecimientos Fijos y Semifijos Inspeccionados NTSR= TSR1+TSR2+...TSRn	2023	3	33.33%	66.66%	100.00%	3	Ascendente	0	1			Secretaría de Servicios Públicos Municipales	
2024	3er trimestre	5. Pachuca con Infraestructura y Servicios de Calidad.	SM07 Calidad, atención y control de procesos y productos en el Rastro Municipal	Lograr el registro del Rastro Municipal ante autoridades sanitarias y ambientales, para cumplir con la normatividad aplicable y poder brindar un servicio de calidad e inocuidad en cárnicos para el consumo humano.	Actividad	Mejorar la satisfacción de los trabajadores al servicio del rastro	Eficacia	SM07A12	Número de satisfacción de los trabajadores al servicio del rastro.	Satisfacción de los trabajadores	Mensual	NSTR= Número de Satisfacción de los Trabajadores al Servicio del Rastro TSRS1= Trabajador al Servicio del Rastro Satisfecho TSRSn= Número continuo de Trabajadores al Servicio del Rastro Satisfechos PVRPC= (NRP/NRP)*100	2023	3	33.33%	66.66%	100.00%	3	Ascendente	0	0	0%		Secretaría de Servicios Públicos Municipales	
2024	3er trimestre	5. Pachuca con Infraestructura y Servicios de Calidad.	SM07 Calidad, atención y control de procesos y productos en el Rastro Municipal	Lograr el registro del Rastro Municipal ante autoridades sanitarias y ambientales, para cumplir con la normatividad aplicable y poder brindar un servicio de calidad e inocuidad en cárnicos para el consumo humano.	Componente	Aumentar la inspección y verificación de la procedencia de productos cárnicos que se introducen al municipio	Eficacia	SM07C2	Porcentaje de inspecciones y verificaciones realizadas en productos cárnicos.:	Inspecciones realizadas	Trimestral	PIVRPC= Porcentaje de Inspecciones y Verificaciones Realizadas en Productos Cárnicos NIR = Número de Inspecciones Realizadas NIP = Número de Inspecciones Programadas STNEI= E1 + I2+...E1n	2023	100%	33.33%	66.66%	100.00%	100%	Ascendente	24.00%	0.00%	0%		Secretaría de Servicios Públicos Municipales	
2024	3er trimestre	5. Pachuca con Infraestructura y Servicios de Calidad.	SM07 Calidad, atención y control de procesos y productos en el Rastro Municipal	Lograr el registro del Rastro Municipal ante autoridades sanitarias y ambientales, para cumplir con la normatividad aplicable y poder brindar un servicio de calidad e inocuidad en cárnicos para el consumo humano.	Actividad	Aumentar los establecimientos inspeccionados	Eficacia	SM07A21	Número de establecimientos inspeccionados.	Establecimientos inspeccionados	Mensual	STNEI= Suma Total del Número de Establecimientos Inspeccionados E1= Establecimiento Inspeccionado E1n= Número continuo de Establecimientos Inspeccionados	2023	90	33.33%	66.66%	100.00%	90	Ascendente	24	0	0%		Secretaría de Servicios Públicos Municipales	
2024	3er trimestre	5. Pachuca con Infraestructura y Servicios de Calidad.	SM07 Calidad, atención y control de procesos y productos en el Rastro Municipal	Lograr el registro del Rastro Municipal ante autoridades sanitarias y ambientales, para cumplir con la normatividad aplicable y poder brindar un servicio de calidad e inocuidad en cárnicos para el consumo humano.	Actividad	Aumentar los establecimientos fijos y semifijos inspeccionados	Eficacia	SM07A22	Número de establecimientos fijos y semifijos inspeccionados.	Establecimientos fijos y semifijos inspeccionados	Mensual	STNEFS= EFS1+EFS2+...EFSn STNEFS= Suma Total del Número de Establecimientos Fijos y Semifijos Inspeccionados EFS1= Establecimiento Fijo y Semifijo Inspeccionado EFSn= Número continuo de Establecimientos Fijos y Semifijos Inspeccionados PIAIFPCAP= (PIAIFCAP1/PIAIFCAPn)*100	2023	90	33.33%	66.66%	100.00%	90	Ascendente	24	0	0%		Secretaría de Servicios Públicos Municipales	
2024	3er trimestre	1. Pachuca Honesta, Cercana y Moderna 4. Pachuca Segura y en Paz.	SG01 Regulación y Conducción de la Política Interior del Municipio	Formular estrategias que contribuyan al desarrollo político municipal y al fomento de la participación ciudadana en los asuntos públicos.	Fin	Efficiente política interna y adecuado fomento a la participación ciudadana en los asuntos públicos.	Eficiencia	SG01F1	Porcentaje de políticas internas y la participación ciudadana en los asuntos públicos mediante la formulación e implementación de estrategias y políticas públicas.	Políticas públicas y participación ciudadana	Anual	PIAIFPCAP= Porcentaje de políticas internas y adecuado fomento a la participación ciudadana en los asuntos públicos. PIAIFCAP1= Políticas internas y adecuado fomento a la participación ciudadana en los asuntos públicos realizados. PIAIFPCAPP= Políticas internas y adecuado fomento a la participación ciudadana en los asuntos públicos programados. PIAIFPCAPP= (AIFPCAPP1/AIFPCAPPn)*100 PIAIFPCAPP= Porcentaje de atención de los aspectos políticos y al fomento de la participación ciudadana en asuntos públicos. AAIFPCAPP= Atención de los aspectos políticos y al fomento de la participación ciudadana en asuntos públicos realizados. AAIFPCAPP= Atención de los aspectos políticos y al fomento de la participación ciudadana en asuntos públicos programados.	2023	100%	33.33%	66.66%	100.00%	100%	Ascendente	0%	0%	0%			Secretaría General Municipal
2024	3er trimestre	1. Pachuca Honesta, Cercana y Moderna 4. Pachuca Segura y en Paz.	SG01 Regulación y Conducción de la Política Interior del Municipio	Formular estrategias que contribuyan al desarrollo político municipal y al fomento de la participación ciudadana en los asuntos públicos.	Propósito	Efficiente atención de los aspectos políticos del municipio y al fomento de la participación ciudadana en los asuntos públicos.	Eficiencia	SG01P1	Porcentaje de atención de los aspectos políticos y al fomento de la participación ciudadana en asuntos públicos.	Políticas públicas y fomento de la participación ciudadana	Anual	AAIFPCAPP= Atención de los aspectos políticos y al fomento de la participación ciudadana en asuntos públicos realizados. AAIFPCAPP= Atención de los aspectos políticos y al fomento de la participación ciudadana en asuntos públicos programados.	2023	100%	33.33%	66.66%	100.00%	100%	Ascendente	0%	0%	0%			Secretaría General Municipal

2024	3er trimestre	1. Pachuca Honesta, Cercana y Moderna 4. Pachuca Segura y en Paz	SG01 Regulación y Conducción de la Política Interior del Municipio	Formular estrategias que contribuyan al desarrollo político municipal y al fomento de la participación ciudadana en los asuntos públicos.	Componente	Eficiente Operación del Despacho de la Secretaría General Municipal.	Eficiencia	SG01C1	Porcentaje de operatividad del Despacho de la Secretaría General.	Operaciones del Despacho	Trimestral	PODSGM=(ODSGM/OCGSGMP)*100 PODSGM=Porcentaje de operaciones del Despacho de la Secretaría General Municipal ODSGM=Operaciones del Despacho de la Secretaría General Municipal realizadas OCGSGM=Operaciones del Despacho de la Secretaría General Municipal programadas NACGS=ACGS1+ACGS2+...+ACGSn	2023	100%	33.33%	66.66%	100.00%	100%	Ascendente	24.99%	13.25%	53%	Secretaría General Municipal
2024	3er trimestre	1. Pachuca Honesta, Cercana y Moderna 4. Pachuca Segura y en Paz	SG01 Regulación y Conducción de la Política Interior del Municipio	Formular estrategias que contribuyan al desarrollo político municipal y al fomento de la participación ciudadana en los asuntos públicos.	Actividad	Gestiones sociales atendidas y canalizadas adecuadamente	Eficiencia	SG01A1	Número de atenciones y canalizaciones de gestiones sociales.	Atenciones y canalizaciones	Mensual	NACGS=Número de atenciones y canalizaciones de gestiones sociales ACGS1= Atención y canalización de gestiones sociales 1 ACGS2= Atención y canalización de gestiones sociales 2 ACGSn= Atención y canalización de gestiones sociales n NAA=NAA1+NAA2+...+NAAn	2023	8777.00	33.33%	66.66%	100.00%	8300	Ascendente	2100	1120	53%	Secretaría General Municipal
2024	3er trimestre	1. Pachuca Honesta, Cercana y Moderna 4. Pachuca Segura y en Paz	SG01 Regulación y Conducción de la Política Interior del Municipio	Formular estrategias que contribuyan al desarrollo político municipal y al fomento de la participación ciudadana en los asuntos públicos.	Actividad	Audiencias atendidas adecuadamente.	Eficiencia	SG01A2	Número de atención de audiencias.	Atenciones y canalizaciones	Mensual	NACGS=Número de atención de audiencias AA1= Atención de audiencia 1 AA2= Atención de audiencia 2 POCGJ=(OCGJR/OCGJP)*100	2023	377.00	33.33%	66.66%	100.00%	1260	Ascendente	300	152	51%	Secretaría General Municipal
2024	3er trimestre	1. Pachuca Honesta, Cercana y Moderna 4. Pachuca Segura y en Paz	SG01 Regulación y Conducción de la Política Interior del Municipio	Formular estrategias que contribuyan al desarrollo político municipal y al fomento de la participación ciudadana en los asuntos públicos.	Componente	Eficiente Operación de la Coordinación General Jurídica.	Eficiencia	SG01C2	Porcentaje de operatividad de la Coordinación General Jurídica.	Operación de la Dirección	Trimestral	POCGJ=Porcentaje de operatividad de la Coordinación General Jurídica OCGJR=Operatividad de la coordinación General Jurídica realizada OCGJP=Operatividad de la coordinación General Jurídica programada	2023	100%	33.33%	66.66%	100.00%	100%	Ascendente	24.99%	27.70%	111%	Secretaría General Municipal
2024	3er trimestre	1. Pachuca Honesta, Cercana y Moderna 4. Pachuca Segura y en Paz	SG01 Regulación y Conducción de la Política Interior del Municipio	Formular estrategias que contribuyan al desarrollo político municipal y al fomento de la participación ciudadana en los asuntos públicos.	Actividad	Eficaz atención de documentación oficial y trámites legales para garantizar la defensa jurídica del municipio.	Eficiencia	SG01A1	Número de atenciones eficaces de documentación oficial y trámites legales para garantizar la defensa jurídica del municipio.	Trámites legales	Mensual	NAEDOTLGDJM= AEDOTLGDJM+ AEDOTLGDJM2+...+AEDOTLGDJMn NAEDOTLGDJM=Número de atenciones eficaces de documentación oficial y trámites legales para garantizar la defensa jurídica del municipio AEDOTLGDJM=Atenciones eficaces de documentación oficial y trámites legales para garantizar la defensa jurídica del municipio AEDOTLGDJM2= Atenciones eficaces de documentación oficial y trámites legales para garantizar la defensa jurídica del municipio	2023	13681.00	33.33%	66.66%	100.00%	10900	Ascendente	2700	3089	134%	Secretaría General Municipal
2024	3er trimestre	1. Pachuca Honesta, Cercana y Moderna 4. Pachuca Segura y en Paz	SG01 Regulación y Conducción de la Política Interior del Municipio	Formular estrategias que contribuyan al desarrollo político municipal y al fomento de la participación ciudadana en los asuntos públicos.	Actividad	Adecuada asesoría y atención jurídica a la ciudadanía del municipio.	Eficiencia	SG01A2	Número de coordinaciones adecuadas de asesoría y atención jurídica a la ciudadanía del municipio.	Asesorías y atenciones	Mensual	NAECSMN=(AECSMN1+AECSMN2+...+AECSMNn) NAECSMN=Número de Adecuadas Atenciones en la Expedición de Cartillas del Servicio Militar Nacional AECSMN1= Adecuadas Atenciones en la Expedición de Cartillas del Servicio Militar Nacional AECSMN2= Adecuadas Atenciones en la Expedición de Cartillas del Servicio Militar Nacional	2023	5800.00	33.33%	66.66%	100.00%	5800	Ascendente	1500	1917	101%	Secretaría General Municipal
2024	3er trimestre	1. Pachuca Honesta, Cercana y Moderna 4. Pachuca Segura y en Paz	SG01 Regulación y Conducción de la Política Interior del Municipio	Formular estrategias que contribuyan al desarrollo político municipal y al fomento de la participación ciudadana en los asuntos públicos.	Componente	Eficiente Operación de la Dirección de lo Contencioso.	Eficiencia	SG01C3	Porcentaje de operatividad de la Dirección de lo Contencioso.	Operación de la Dirección	Trimestral	PODC=(PODCR/PODCP)*100 PODC=Porcentaje de operatividad de la Dirección de lo Contencioso. PODCR=Operatividad de la Dirección de lo Contencioso realizada. PODCP=Operatividad de la Dirección de lo Contencioso programada.	2023	100%	33.33%	66.66%	100.00%	100%	Ascendente	24.99%	33.04%	132%	Secretaría General Municipal
2024	3er trimestre	1. Pachuca Honesta, Cercana y Moderna 4. Pachuca Segura y en Paz	SG01 Regulación y Conducción de la Política Interior del Municipio	Formular estrategias que contribuyan al desarrollo político municipal y al fomento de la participación ciudadana en los asuntos públicos.	Actividad	Adecuada atención a los procedimientos legales del municipio y los servidores públicos municipales.	Eficiencia	SG01A3	Número de adecuadas atenciones a los procedimientos legales donde sean parte el municipio y los servidores públicos municipales.	Procedimientos legales	Mensual	NAAPLMSPM=(AAPLMSPM1+AAPLMSPM2+...+AAPLMSPMn) NAAPLMSPM=Número de adecuadas atenciones a los procedimientos legales donde sean parte el municipio y los servidores públicos municipales. AAPLMSPM1= Adecuadas atenciones a los procedimientos legales donde sean parte el municipio y los servidores públicos municipales. AAPLMSPM2= Adecuadas atenciones a los procedimientos legales donde sean parte el municipio y los servidores públicos municipales.	2023	3300.00	33.33%	66.66%	100.00%	3300	Ascendente	750	977	130%	Secretaría General Municipal
2024	3er trimestre	1. Pachuca Honesta, Cercana y Moderna 4. Pachuca Segura y en Paz	SG01 Regulación y Conducción de la Política Interior del Municipio	Formular estrategias que contribuyan al desarrollo político municipal y al fomento de la participación ciudadana en los asuntos públicos.	Actividad	Eficaz atención a procedimientos legales de las diferentes dependencias de la administración municipal.	Eficiencia	SG01A2	Número de eficaces atenciones a procedimientos legales de las diferentes dependencias de la administración municipal.	Procedimientos legales	Mensual	NEAPLDDAM=(EAPLDDAM1+EAPLDDAM2+...+EAPLDDAMn) NEAPLDDAM=Número de eficaces atenciones a procedimientos legales de las diferentes dependencias de la administración municipal EAPLDDAM1=eficaces atenciones a procedimientos legales de las diferentes dependencias de la administración municipal EAPLDDAM2=eficaces atenciones a procedimientos legales de las diferentes dependencias de la administración municipal	2023	100.00	33.33%	66.66%	100.00%	100	Ascendente	250	319	128%	Secretaría General Municipal

2024	3er trimestre	1. Pachuca Honesta, Cercana y Moderna 4. Pachuca Segura y en Paz	SG01 Regulación y Conducción de la Política Interior del Municipio	Formular estrategias que contribuyan al desarrollo político municipal y al fomento de la participación ciudadana en los asuntos públicos.	Actividad	Adecuada atención en la expedición de la cartilla del servicio militar nacional.	Eficiencia	SG01A3	Número de adecuadas atenciones en la expedición de la cartilla del servicio militar nacional.	Cartillas	Mensual	NAECSMN=(NAECSMN1+NAECSMN2+NAECSMN3+NAECSMN4+NAECSMN5+NAECSMN6+NAECSMN7+NAECSMN8+NAECSMN9+NAECSMN10) NAECSMN1=Número de Adecuadas Atenciones en la Expedición de Cartillas del Servicio Militar Nacional NAECSMN2=Adecuadas Atenciones en la Expedición de Cartillas del Servicio Militar Nacional NAECSMN3=Adecuadas Atenciones en la Expedición de Cartillas del Servicio Militar Nacional NAECSMN4=Adecuadas Atenciones en la Expedición de Cartillas del Servicio Militar Nacional NAECSMN5=Adecuadas Atenciones en la Expedición de Cartillas del Servicio Militar Nacional NAECSMN6=Adecuadas Atenciones en la Expedición de Cartillas del Servicio Militar Nacional NAECSMN7=Adecuadas Atenciones en la Expedición de Cartillas del Servicio Militar Nacional NAECSMN8=Adecuadas Atenciones en la Expedición de Cartillas del Servicio Militar Nacional NAECSMN9=Adecuadas Atenciones en la Expedición de Cartillas del Servicio Militar Nacional NAECSMN10=Adecuadas Atenciones en la Expedición de Cartillas del Servicio Militar Nacional	2023	1020.00	33.33%	66.66%	100.00%	1020	300	320	107%	Secretaría General Municipal	
2024	3er trimestre	1. Pachuca Honesta, Cercana y Moderna 4. Pachuca Segura y en Paz	SG01 Regulación y Conducción de la Política Interior del Municipio	Formular estrategias que contribuyan al desarrollo político municipal y al fomento de la participación ciudadana en los asuntos públicos.	Componente	Eficiente Operación de la Dirección del Registro del Estado Familiar.	Eficiencia	SG01C4	Porcentaje de operatividad de la Dirección del Registro del Estado Familiar.	Operación de la Dirección	Trimestral	PODREF=(CODREF/CODREFP)*100 PODREF=Porcentaje de operatividad de la Dirección del Registro del Estado Familiar CODREF=Operatividad de la Dirección del Registro del Estado Familiar CODREFP=Operatividad de la Dirección del Registro del Estado Familiar programada	2023	100%	33.33%	66.66%	100.00%	100%	Ascendente	24.99%	27.49%	110%	Secretaría General Municipal
2024	3er trimestre	1. Pachuca Honesta, Cercana y Moderna 4. Pachuca Segura y en Paz	SG01 Regulación y Conducción de la Política Interior del Municipio	Formular estrategias que contribuyan al desarrollo político municipal y al fomento de la participación ciudadana en los asuntos públicos.	Actividad	Eficientes servicios de expedición de actos jurídicos.	Eficacia	SG01A41	Número de expedición de actos jurídicos.	Actos jurídicos expedidos	Mensual	NEAJ=EAJ1+EAJ2+...EAn NEAJ=Número de expedición de actos jurídicos EAJ1=Expedición de acto jurídico EAJ2=Expedición de acto jurídico EAn=Expedición de acto jurídico	2023	4907.00	33.33%	66.66%	100.00%	36500	Ascendente	10000	1862	112%	Secretaría General Municipal
2024	3er trimestre	1. Pachuca Honesta, Cercana y Moderna 4. Pachuca Segura y en Paz	SG01 Regulación y Conducción de la Política Interior del Municipio	Formular estrategias que contribuyan al desarrollo político municipal y al fomento de la participación ciudadana en los asuntos públicos.	Actividad	Eficientes servicios de inscripción de actos jurídicos.	Eficacia	SG01A42	Número de inscripciones de actos jurídicos.	Actos jurídicos inscritos	Mensual	NMDR=MDR1+MDR2+...MDRn NMDR=Número de mesas de distensión interinstitucional realizadas MDR1=Mesas de distensión interinstitucional realizadas MDR2=Mesas de distensión interinstitucional realizadas	2023	735.00	33.33%	66.66%	100.00%	6900	Ascendente	1710	1766	103%	Secretaría General Municipal
2024	3er trimestre	1. Pachuca Honesta, Cercana y Moderna 4. Pachuca Segura y en Paz	SG01 Regulación y Conducción de la Política Interior del Municipio	Formular estrategias que contribuyan al desarrollo político municipal y al fomento de la participación ciudadana en los asuntos públicos.	Componente	Eficiente Operación de la Dirección de Desarrollo Político.	Eficacia	SG01C5	Porcentaje de operatividad de la Dirección de Desarrollo Político.	Operación de la Dirección	Trimestral	PODDP=(CODDP/CODDPP)*100 PODDP=Porcentaje de operatividad de la Dirección de Desarrollo Político CODDP=Operatividad de la Dirección de Desarrollo Político CODDPP=Operatividad de la Dirección de Desarrollo Político programada	2023	100%	33.33%	66.66%	100.00%	100%	Ascendente	24.99%	14.32%	67%	Secretaría General Municipal
2024	3er trimestre	1. Pachuca Honesta, Cercana y Moderna 4. Pachuca Segura y en Paz	SG01 Regulación y Conducción de la Política Interior del Municipio	Formular estrategias que contribuyan al desarrollo político municipal y al fomento de la participación ciudadana en los asuntos públicos.	Actividad	Asesorías proporcionadas adecuadamente.	Eficacia	SG01A51	Número de asesorías proporcionadas.	Asesorías	Mensual	NAP=AP1+AP2+...APn NAP=Número de asesorías proporcionadas AP1=Asesorías proporcionadas AP2=Asesorías proporcionadas	2023	1027.00	33.33%	66.66%	100.00%	990	Ascendente	240	123	61%	Secretaría General Municipal
2024	3er trimestre	1. Pachuca Honesta, Cercana y Moderna 4. Pachuca Segura y en Paz	SG01 Regulación y Conducción de la Política Interior del Municipio	Formular estrategias que contribuyan al desarrollo político municipal y al fomento de la participación ciudadana en los asuntos públicos.	Actividad	Recorridos realizados oportunamente.	Eficacia	SG01A52	Número de recorridos realizados.	Recorridos	Mensual	NRR=RR1+RR2+...RRn NRR=Número de recorridos realizados RR1=Recorridos realizados RR2=Recorridos realizados	2023	186.00	33.33%	66.66%	100.00%	147	Ascendente	42	21	50%	Secretaría General Municipal
2024	3er trimestre	1. Pachuca Honesta, Cercana y Moderna 4. Pachuca Segura y en Paz	SG01 Regulación y Conducción de la Política Interior del Municipio	Formular estrategias que contribuyan al desarrollo político municipal y al fomento de la participación ciudadana en los asuntos públicos.	Actividad	Mesas de distensión interinstitucionales realizadas adecuadamente.	Eficacia	SG01A53	Número de mesas de distensión interinstitucionales realizadas.	Mesas de distensión interinstitucional	Mensual	NMDR=MDR1+MDR2+...MDRn NMDR=Número de mesas de distensión interinstitucional realizadas MDR1=Mesas de distensión interinstitucional realizadas MDR2=Mesas de distensión interinstitucional realizadas	2023	84.00	33.33%	66.66%	100.00%	60	Ascendente	15	14	93%	Secretaría General Municipal
2024	3er trimestre	1. Pachuca Honesta, Cercana y Moderna 4. Pachuca Segura y en Paz	SG01 Regulación y Conducción de la Política Interior del Municipio	Formular estrategias que contribuyan al desarrollo político municipal y al fomento de la participación ciudadana en los asuntos públicos.	Actividad	Permisos de actos públicos autorizados adecuadamente.	Eficacia	SG01A54	Número de autorizaciones de permisos de actos públicos.	Permisos de actos públicos	Mensual	NAPAP=APAP1+APAP2+...APAPn NAPAP=Número de autorizaciones de permisos de actos públicos APAP1=Autorizaciones de permisos de actos públicos APAP2=Autorizaciones de permisos de actos públicos	2023	214.00	33.33%	66.66%	100.00%	228	Ascendente	45	38	84%	Secretaría General Municipal
2024	3er trimestre	1. Pachuca Honesta, Cercana y Moderna 4. Pachuca Segura y en Paz	SG01 Regulación y Conducción de la Política Interior del Municipio	Formular estrategias que contribuyan al desarrollo político municipal y al fomento de la participación ciudadana en los asuntos públicos.	Componente	Eficiente Operación de la Dirección de Vinculación Ciudadana.	Eficacia	SG01C6	Porcentaje de operatividad de la Dirección de Vinculación Ciudadana.	Operación de la Dirección	Trimestral	PODVC=(CODVC/CODVCP)*100 PODVC=Porcentaje de operatividad de la Dirección de Vinculación Ciudadana CODVC=Operatividad de la Dirección de Vinculación Ciudadana Realizada CODVCP=Operatividad de la Dirección de Vinculación Ciudadana Programada	2023	100%	33.33%	66.66%	100.00%	100%	Ascendente	24.99%	12.55%	50%	Secretaría General Municipal
2024	3er trimestre	1. Pachuca Honesta, Cercana y Moderna 4. Pachuca Segura y en Paz	SG01 Regulación y Conducción de la Política Interior del Municipio	Formular estrategias que contribuyan al desarrollo político municipal y al fomento de la participación ciudadana en los asuntos públicos.	Actividad	Solicitudes vinculadas adecuadamente para su Atención.	Eficacia	SG01A61	Número de vinculaciones de solicitudes para su atención.	Solicitudes vinculadas	Mensual	NVSA=VSA1+VSA2+...VSA NVSA=Número de vinculaciones de solicitudes para su atención VSA1=Vinculaciones de solicitudes para su atención VSA2=Vinculaciones de solicitudes para su atención	2023	1010.00	33.33%	66.66%	100.00%	1010	Ascendente	300	138	46%	Secretaría General Municipal
2024	3er trimestre	1. Pachuca Honesta, Cercana y Moderna 4. Pachuca Segura y en Paz	SG01 Regulación y Conducción de la Política Interior del Municipio	Formular estrategias que contribuyan al desarrollo político municipal y al fomento de la participación ciudadana en los asuntos públicos.	Actividad	Solicitudes dirigidas al C. Presidente Municipal oportunamente.	Eficacia	SG01A62	Número de atenciones de solicitudes dirigidas al C. Presidente Municipal.	Solicitudes atendidas	Mensual	NSDPMO=SDPMO1+SDPMO2+...SDPMOn NSDPMO=Número de solicitudes dirigidas al C. Presidente Municipal oportunamente SDPMO1=Solicitud dirigida al C. Presidente Municipal oportunamente SDPMO2=Solicitud dirigida al C. Presidente Municipal oportunamente SDPMOn=Solicitud dirigida al C. Presidente Municipal oportunamente	2023	670.00	33.33%	66.66%	100.00%	670	Ascendente	240	132	65%	Secretaría General Municipal

2024	3er trimestre	1. Pachuca Honesta, Cercana y Moderna 4. Pachuca Segura y en Paz	SG01 Regulación y Conducción de la Política Interior del Municipio	Formular estrategias que contribuyan al desarrollo político municipal y al fomento de la participación ciudadana en los asuntos públicos.	Componente	Eficiente Operación de la Dirección de Reglamentos y Espectáculos.	Eficacia	SG01C7	Porcentaje de operatividad de la Dirección de Reglamentos y Espectáculos.	Operación de la Dirección	Trimestral	PODRE=(ODRE/ODREP)*100 PODRE=Porcentaje de operatividad de la Dirección de Reglamentos y Espectáculos ODRE=Operatividad de la Dirección de Reglamentos y Espectáculos realizada ODREP=Operatividad de la Dirección de Reglamentos y Espectáculos programada NREM=NEMZ*_NEMT	2023	100%	33.33%	66.66%	100.00%	100%	Ascendente	24.99%	3.23%	13%	Secretaría General Municipal
2024	3er trimestre	1. Pachuca Honesta, Cercana y Moderna 4. Pachuca Segura y en Paz	SG01 Regulación y Conducción de la Política Interior del Municipio	Formular estrategias que contribuyan al desarrollo político municipal y al fomento de la participación ciudadana en los asuntos públicos.	Actividad	Adecuada entrega de avisos de regularización a establecimientos mercantiles.	eficacia	SG01A71	Número de regularizaciones de establecimientos mercantiles.	Regularizaciones	Mensual	NREM=Número de regularizaciones de establecimientos mercantiles. REM1=Regularizaciones de establecimientos mercantiles 1 REM2=Regularizaciones de establecimientos mercantiles 2 REMn=Regularizaciones de establecimientos mercantiles n NNOVEM=NEMZ*_NOVEM	2023	8822.00	33.33%	66.66%	100.00%	8200	Ascendente	0	0	0%	Secretaría General Municipal
2024	3er trimestre	1. Pachuca Honesta, Cercana y Moderna 4. Pachuca Segura y en Paz	SG01 Regulación y Conducción de la Política Interior del Municipio	Formular estrategias que contribuyan al desarrollo político municipal y al fomento de la participación ciudadana en los asuntos públicos.	Actividad	Adecuada notificación de órdenes de vista a establecimientos mercantiles.	eficacia	SG01A72	Número de notificación de órdenes de vista a establecimientos mercantiles.	Órdenes de vista	Mensual	NNOVEM=Número de notificación de órdenes de vista a establecimientos mercantiles NOVEM=Notificación de órdenes de vista a establecimientos mercantiles 1 NOVEM2=Notificación de órdenes de vista a establecimientos mercantiles 2 NOVEMn=Notificación de órdenes de vista a establecimientos mercantiles n PODCBGR=(ODCBGR/ODCBGP)*100	2023	940.00	33.33%	66.66%	100.00%	940	Ascendente	340	44	13%	Secretaría General Municipal
2024	3er trimestre	1. Pachuca Honesta, Cercana y Moderna 4. Pachuca Segura y en Paz	SG01 Regulación y Conducción de la Política Interior del Municipio	Formular estrategias que contribuyan al desarrollo político municipal y al fomento de la participación ciudadana en los asuntos públicos.	Componente	Eficiente Operación de la Dirección de Protección Civil, Bomberos y Gestión Integral de Riesgos.	Eficacia	SG01C8	Porcentaje de operatividad de la Dirección de Protección Civil, Bomberos y Gestión Integral de Riesgos.	Operación de la Dirección	Trimestral	PODCBGR=(ODCBGR/ODCBGP)*100 PODCBGR=Porcentaje de operatividad de la Dirección de Protección Civil, Bomberos y Gestión Integral de Riesgos ODCBGR=Operatividad de la Dirección de Protección Civil, Bomberos y Gestión Integral de Riesgos realizada ODCBGP=Operatividad de la Dirección de Protección Civil, Bomberos y Gestión Integral de Riesgos programada NGR=NEMZ*_NGR	2023	100%	33.33%	66.66%	100.00%	100%	Ascendente	24.99%	40.60%	162%	Secretaría General Municipal
2024	3er trimestre	1. Pachuca Honesta, Cercana y Moderna 4. Pachuca Segura y en Paz	SG01 Regulación y Conducción de la Política Interior del Municipio	Formular estrategias que contribuyan al desarrollo político municipal y al fomento de la participación ciudadana en los asuntos públicos.	Actividad	Eficiente gestión integral de riesgos.	Eficacia	SG01A81	Número de gestión integral de riesgos.	Gestiones de riesgos	Mensual	NGR=Número de la gestión integral de riesgos GR1=Gestión integral de riesgos 1 GR2=Gestión integral de riesgos 2 GRn=Gestión integral de riesgos n NESE=ESE*_ESEn	2023	4183.00	33.33%	66.66%	100.00%	3400	Ascendente	850	1341	188%	Secretaría General Municipal
2024	3er trimestre	1. Pachuca Honesta, Cercana y Moderna 4. Pachuca Segura y en Paz	SG01 Regulación y Conducción de la Política Interior del Municipio	Formular estrategias que contribuyan al desarrollo político municipal y al fomento de la participación ciudadana en los asuntos públicos.	Actividad	Eficiente ejecución de servicios de emergencia.	Eficacia	SG01A82	Número de ejecución de servicios de emergencia.	Servicios de emergencia	Mensual	NESE=Número de ejecución de servicios de emergencia ESE1=Ejecución de servicios de emergencia 1 ESE2=Ejecución de servicios de emergencia 2 ESEn=Ejecución de servicios de emergencia n NAPMCA=APMCA*_APMCA	2023	1098.00	33.33%	66.66%	100.00%	920	Ascendente	100	151	181%	Secretaría General Municipal
2024	3er trimestre	1. Pachuca Honesta, Cercana y Moderna 4. Pachuca Segura y en Paz	SG01 Regulación y Conducción de la Política Interior del Municipio	Formular estrategias que contribuyan al desarrollo político municipal y al fomento de la participación ciudadana en los asuntos públicos.	Actividad	Plan Municipal de Contingencia Actualizado.	Eficacia	SG01A83	Número de actualizaciones del Plan Municipal de Contingencia.	Actualización del Plan	Mensual	NAPMCA=Número de actualizaciones del Plan Municipal de Contingencia APMCA=Actualizaciones del Plan Municipal de Contingencia 1 APMCA2=Actualizaciones del Plan Municipal de Contingencia 2 APMCAn=Actualizaciones del Plan Municipal de Contingencia n PODCSP=(ODCSP/ODCSP)*100	2023	1.00	33.33%	66.66%	100.00%	1	Ascendente	0	1		Secretaría General Municipal
2024	3er trimestre	1. Pachuca Honesta, Cercana y Moderna 4. Pachuca Segura y en Paz	SG01 Regulación y Conducción de la Política Interior del Municipio	Formular estrategias que contribuyan al desarrollo político municipal y al fomento de la participación ciudadana en los asuntos públicos.	Componente	Eficiente Operación de la Dirección de Comunicación Social.	Eficacia	SG01C9	Porcentaje de operatividad de la Dirección de Comunicación Social.	Operación de la Dirección	Trimestral	PODCSP=(ODCSP/ODCSP)*100 PODCSP=Porcentaje de operatividad de la Dirección de Comunicación Social ODCSP=Operatividad de la Dirección de Comunicación Social realizada ODCSPn=Operatividad de la Dirección de Comunicación Social programada Mn	2023	100%	33.33%	66.66%	100.00%	100%	Ascendente	24.99%	25.02%	101%	Secretaría General Municipal
2024	3er trimestre	1. Pachuca Honesta, Cercana y Moderna 4. Pachuca Segura y en Paz	SG01 Regulación y Conducción de la Política Interior del Municipio	Formular estrategias que contribuyan al desarrollo político municipal y al fomento de la participación ciudadana en los asuntos públicos.	Actividad	Cobertura adecuada de los actos públicos, obras y acciones de la Presidencia Municipal.	Eficacia	SG01A91	Número de coberturas de actos públicos, obras y acciones de la presidencia municipal.	Coberturas de actos públicos, obras y acciones	Mensual	NCAPMCA=Número de coberturas de actos públicos, obras y acciones de la presidencia municipal CAPMCA=Coberturas de actos públicos, obras y acciones de la presidencia municipal 1 CAPMCA2=Coberturas de actos públicos, obras y acciones de la presidencia municipal 2 CAPMCAm=Coberturas de actos públicos, obras y acciones de la presidencia municipal n	2023	590.00	33.33%	66.66%	100.00%	30	Ascendente	70	82	117%	Secretaría General Municipal

2024	3er trimestre	1. Pachuca Honesta, Cercana y Moderna 4. Pachuca Segura y en Paz	SG01 Regulación y Conducción de la Política Interior del Municipio	Formular estrategias que contribuyan al desarrollo político municipal y al fomento de la participación ciudadana en los asuntos públicos.	Actividad	Adecuada integración de la síntesis Informativa municipal.	Eficacia	SG01A2	Número de integraciones de síntesis informativa municipal.	Síntesis Informativas	Mensual	$\frac{NISM+ISIM+ISM2+JISM+IISM}{NISM}$ NISM=Número de integraciones de síntesis informativa municipal ISIM=Integraciones de síntesis informativa municipal ISM2=Integraciones de síntesis informativa municipal NDI=NDI+DBI2+DBI3+DBI4	2023	360.00	33.33%	66.66%	100.00%	363	Ascendente	92	62	67%	Secretaría General Municipal
2024	3er trimestre	1. Pachuca Honesta, Cercana y Moderna 4. Pachuca Segura y en Paz	SG01 Regulación y Conducción de la Política Interior del Municipio	Formular estrategias que contribuyan al desarrollo político municipal y al fomento de la participación ciudadana en los asuntos públicos.	Actividad	Adecuada integración y difusión de boletines informativos.	Eficacia	SG01A3	Número de integraciones y difusión de boletines informativos.	Difusión de boletines	Mensual	$\frac{NDI+DBI+DBI2+DBI3+DBI4}{NDI}$ NDI=Número de integraciones y difusión de boletines informativos DBI=Integraciones y difusión de boletines informativos DBI2=Integraciones y difusión de boletines informativos	2023	160.00	33.33%	66.66%	100.00%	90	Ascendente	18	22	122%	Secretaría General Municipal
2024	3er trimestre	1. Pachuca Honesta, cercana y moderna 5. Pachuca con infraestructura y servicios de calidad	SG01 Coordinación eficiente de la Secretaría de Obras Públicas, Desarrollo Urbano, Vivienda y Movilidad del Municipio de Pachuca de Soto	Apoyar a la o el Presidente Municipal en la conducción de la política enfocada al diseño, proyección, construcción, conservación y mantenimiento de la infraestructura y patrimonio inmobiliario del Municipio de Pachuca de Soto, a través de una vocación de gestión pública municipal comprometida con una administración eficaz y eficiente en el manejo de los recursos asignados.	Fin	Contribuir a la mejora de la administración pública municipal, consolidación de una eficiente Política Pública, una ciudad con asentamientos humanos adecuados, servicios básicos y patrimonio histórico, inclusivo, seguro, resiliente y sostenibles, para un municipio ordenado, con visión metropolitana y de futuro, y en consecuencia, favorecer a la mejora en la calidad de vida de los habitantes de la Ciudad de Pachuca.	Eficacia	SG01F1	Índice de acciones instrumentadas y cumplidas en la Secretaría de Obras Públicas, Desarrollo Urbano, Vivienda y Movilidad	Acciones Instrumentadas y Cumplidas	Anual	$IAC = \frac{NPC}{TPP} * 100$ IAC=Índice de acciones instrumentadas y cumplidas NPC= Número de programas completados TPP=total de programas programados	2023	100%	33.33%	66.66%	100.00%	100%	Ascendente	0%	0%	0%	Secretaría de Obras Públicas, Desarrollo Urbano, Vivienda y Movilidad
2024	3er trimestre	1. Pachuca Honesta, cercana y moderna 5. Pachuca con infraestructura y servicios de calidad	SG01 Coordinación eficiente de la Secretaría de Obras Públicas, Desarrollo Urbano, Vivienda y Movilidad del Municipio de Pachuca de Soto	Apoyar a la o el Presidente Municipal en la conducción de la política enfocada al diseño, proyección, construcción, conservación y mantenimiento de la infraestructura y patrimonio inmobiliario del Municipio de Pachuca de Soto, a través de una vocación de gestión pública municipal comprometida con una administración eficaz y eficiente en el manejo de los recursos asignados.	Propósito	Contribuir a la mejora de la administración pública municipal, consolidación de una eficiente Política Pública, una ciudad con asentamientos humanos adecuados, servicios básicos y patrimonio histórico, inclusivo, seguro, resiliente y sostenibles, para un municipio ordenado, con visión metropolitana y de futuro, y en consecuencia, favorecer a la mejora en la calidad de vida de los habitantes de la Ciudad de Pachuca.	Eficacia	SG01P1	Tasa de actividades implementadas y completadas en la Secretaría de Obras Públicas, Desarrollo Urbano, Vivienda y Movilidad	Actividades Implementadas y Completadas	Anual	$TCAIC = \frac{NAC}{NTAP} * 100$ TCAIC=Tasa de Cumplimiento de actividades implementadas y completadas NAC= Número de actividades implementadas y completadas NTAP= Número total de actividades programadas	2023	100%	33.33%	66.66%	100.00%	100%	Ascendente	0%	0%	0%	Secretaría de Obras Públicas, Desarrollo Urbano, Vivienda y Movilidad
2024	3er trimestre	1. Pachuca Honesta, cercana y moderna 5. Pachuca con infraestructura y servicios de calidad	SG01 Coordinación eficiente de la Secretaría de Obras Públicas, Desarrollo Urbano, Vivienda y Movilidad del Municipio de Pachuca de Soto	Apoyar a la o el Presidente Municipal en la conducción de la política enfocada al diseño, proyección, construcción, conservación y mantenimiento de la infraestructura y patrimonio inmobiliario del Municipio de Pachuca de Soto, a través de una vocación de gestión pública municipal comprometida con una administración eficaz y eficiente en el manejo de los recursos asignados.	Componente	Contribuir a la mejora de la administración pública municipal, consolidación de una eficiente Política Pública, una ciudad con asentamientos humanos adecuados, servicios básicos y patrimonio histórico, inclusivo, seguro, resiliente y sostenibles, para un municipio ordenado, con visión metropolitana y de futuro, y en consecuencia, favorecer a la mejora en la calidad de vida de los habitantes de la Ciudad de Pachuca.	Eficacia	SG01C1	Porcentaje de coordinación efectiva de la Secretaría de Obras Públicas, Desarrollo Urbano, Vivienda y Movilidad	Cumplimiento de reuniones	Trimestral	$PCRD = \frac{NRR}{NRP} * 100$ PCRD=Porcentaje de coordinación realizadas con las direcciones NRR=Número de reuniones realizadas NRP= Número de reuniones programadas	2023	100%	33.33%	66.66%	100.00%	100%	Ascendente	26.00%	26.93%	108%	Secretaría de Obras Públicas, Desarrollo Urbano, Vivienda y Movilidad
2024	3er trimestre	1. Pachuca Honesta, cercana y moderna 5. Pachuca con infraestructura y servicios de calidad	SG01 Coordinación eficiente de la Secretaría de Obras Públicas, Desarrollo Urbano, Vivienda y Movilidad del Municipio de Pachuca de Soto	Apoyar a la o el Presidente Municipal en la conducción de la política enfocada al diseño, proyección, construcción, conservación y mantenimiento de la infraestructura y patrimonio inmobiliario del Municipio de Pachuca de Soto, a través de una vocación de gestión pública municipal comprometida con una administración eficaz y eficiente en el manejo de los recursos asignados.	Actividad	Coordinación Eficiente de los procesos, estrategias, lineamientos y acciones para la elaboración e integración de programas, proyectos y acciones que desarrolla cada Unidad Administrativa para el cumplimiento del Plan Municipal de Desarrollo 2020-2024.	Eficacia	SG01A1	Número de reuniones internas y externas realizadas.	Reuniones realizadas	Mensual	$NTRER = RRI + RR2 + \dots + RRn$ NTRER= Número total de reuniones internas y externas realizadas RRI=Reunión realizada 1 RR2=Reunión realizada 2	2023	48	33.33%	66.66%	100.00%	48	Ascendente	12	12	100%	Secretaría de Obras Públicas, Desarrollo Urbano, Vivienda y Movilidad
2024	3er trimestre	1. Pachuca Honesta, cercana y moderna 5. Pachuca con infraestructura y servicios de calidad	SG01 Coordinación eficiente de la Secretaría de Obras Públicas, Desarrollo Urbano, Vivienda y Movilidad del Municipio de Pachuca de Soto	Apoyar a la o el Presidente Municipal en la conducción de la política enfocada al diseño, proyección, construcción, conservación y mantenimiento de la infraestructura y patrimonio inmobiliario del Municipio de Pachuca de Soto, a través de una vocación de gestión pública municipal comprometida con una administración eficaz y eficiente en el manejo de los recursos asignados.	Actividad	Formular e instrumentar de manera adecuada las políticas indicadas en el Plan Municipal de Desarrollo 2020-2024 para atender los planteamientos de todos los sectores de la sociedad e impulsar el desarrollo integral de Pachuca.	Eficacia	SG01A2	Número de reuniones del Comité de Planeación para el Desarrollo Municipal (COPLADEM).	Reuniones asistidas	Mensual	$NTARC = ARR1 + ARR2 + \dots + ARRn$ NTARC= Número total de de asistencia a reuniones que el Comité realiza ARR=Asistencia a la Reunión convocada 1 RR2=Asistencia a la Reunión convocada 2	2023	3	33.33%	66.66%	100.00%	4	Ascendente	1	2	200%	Secretaría de Obras Públicas, Desarrollo Urbano, Vivienda y Movilidad
2024	3er trimestre	1. Pachuca Honesta, cercana y moderna 5. Pachuca con infraestructura y servicios de calidad	SG01 Coordinación eficiente de la Secretaría de Obras Públicas, Desarrollo Urbano, Vivienda y Movilidad del Municipio de Pachuca de Soto	Apoyar a la o el Presidente Municipal en la conducción de la política enfocada al diseño, proyección, construcción, conservación y mantenimiento de la infraestructura y patrimonio inmobiliario del Municipio de Pachuca de Soto, a través de una vocación de gestión pública municipal comprometida con una administración eficaz y eficiente en el manejo de los recursos asignados.	Componente	Supervisión, Vigilancia, Ejecución y Entrega de Obra Pública e Infraestructura	Eficiencia	SG01C2	Porcentaje de obras entregadas	Obras entregadas	Trimestral	$POE = \frac{NOT}{NOP} * 100$ POE=Porcentaje de obras entregadas NOT=Número de obras terminadas NOP= Número de obras programadas	2023	127	33.33%	66.66%	100.00%	100%	Ascendente	0%	0.00%	0%	Secretaría de Obras Públicas, Desarrollo Urbano, Vivienda y Movilidad

2024	3er trimestre	1. Pachuca Honesta, cercana y moderna 5. Pachuca con infraestructura y servicios de calidad	S001 Coordinación eficiente de la Secretaría de Obras Públicas, Desarrollo Urbano, Vivienda y Movilidad del Municipio de Pachuca de Soto	Apoyar a la o el Presidente Municipal en la conducción de la política enfocada al diseño, proyección, construcción, conservación y mantenimiento de la infraestructura y patrimonio inmobiliario del Municipio de Pachuca de Soto, a través de una vocación de gestión pública municipal comprometida con una administración eficaz y eficiente en el manejo de los recursos asignados.	Actividad	Eficiente seguimiento y control administrativo	Eficiencia	S001A21	Número de avances administrativos de los recursos asignados para la ejecución de Obra Pública	Avances administrativos	Mensual	$NEOV = EOT1 + EOT2 + \dots + EOTn$ NEOV=Número de estimaciones de obra validadas en el periodo que se presenta EOT1=Estimaciones de obra tramitadas 1 en el periodo que se presenta EOT2=Estimaciones de obra tramitadas 2 en el periodo que se presenta	2023	72	33.33%	66.66%	100.00%	99	Ascendente	0	0	0%	Secretaría de Obras Públicas, Desarrollo Urbano, Vivienda y Movilidad
2024	3er trimestre	1. Pachuca Honesta, cercana y moderna 5. Pachuca con infraestructura y servicios de calidad	S001 Coordinación eficiente de la Secretaría de Obras Públicas, Desarrollo Urbano, Vivienda y Movilidad del Municipio de Pachuca de Soto	Apoyar a la o el Presidente Municipal en la conducción de la política enfocada al diseño, proyección, construcción, conservación y mantenimiento de la infraestructura y patrimonio inmobiliario del Municipio de Pachuca de Soto, a través de una vocación de gestión pública municipal comprometida con una administración eficaz y eficiente en el manejo de los recursos asignados.	Componente	Aplicación de mejoras regulatorias para vigilar los asentamientos humanos y el desarrollo urbano del municipio	Eficacia	S001C3	Porcentaje de regulación y conservación de los asentamientos humanos	Trámites realizados	Trimestral	$PRCAH = (NPTE / NTSR) * 100$ PRCAH=Porcentaje de regulación y conservación de los asentamientos humanos NPTE= Número de permisos y trámites emitidos NTSR= Número total de solicitudes recibidas	2023	100%	33.33%	66.66%	100.00%	100%	Ascendente	25.0%	31.8%	127%	Secretaría de Obras Públicas, Desarrollo Urbano, Vivienda y Movilidad
2024	3er trimestre	1. Pachuca Honesta, cercana y moderna 5. Pachuca con infraestructura y servicios de calidad	S001 Coordinación eficiente de la Secretaría de Obras Públicas, Desarrollo Urbano, Vivienda y Movilidad del Municipio de Pachuca de Soto	Apoyar a la o el Presidente Municipal en la conducción de la política enfocada al diseño, proyección, construcción, conservación y mantenimiento de la infraestructura y patrimonio inmobiliario del Municipio de Pachuca de Soto, a través de una vocación de gestión pública municipal comprometida con una administración eficaz y eficiente en el manejo de los recursos asignados.	Actividad	Eficiente aplicación del Reglamento de Construcción en el Municipio	Eficacia	S001A31	Número de licencias de uso de suelo emitidas	Licencias de uso de suelo entregadas	Mensual	$NTLUSE = NEAH + NEA2 + \dots + NEAn$ NTLUSE=Número Total de licencias de Uso de Suelo emitidas en el periodo que se presenta NEAH= Número de Expedientes Atendidos 1 NEA2= Número de Expedientes Atendidos 2	2023	1031	33.33%	66.66%	100.00%	600	Ascendente	150	173	115%	Secretaría de Obras Públicas, Desarrollo Urbano, Vivienda y Movilidad
2024	3er trimestre	1. Pachuca Honesta, cercana y moderna 5. Pachuca con infraestructura y servicios de calidad	S001 Coordinación eficiente de la Secretaría de Obras Públicas, Desarrollo Urbano, Vivienda y Movilidad del Municipio de Pachuca de Soto	Apoyar a la o el Presidente Municipal en la conducción de la política enfocada al diseño, proyección, construcción, conservación y mantenimiento de la infraestructura y patrimonio inmobiliario del Municipio de Pachuca de Soto, a través de una vocación de gestión pública municipal comprometida con una administración eficaz y eficiente en el manejo de los recursos asignados.	Actividad	Eficiente aplicación de la normatividad para un ordenamiento territorial y asentamientos humanos en el municipio reglamentados	Eficacia	S001A32	Número de licencias de construcción emitidas	Licencia de construcción entregadas	Mensual	$NTLC = NEAH + NEA2 + \dots + NEAn$ NTLC=Número Total de licencias de construcción emitidas en el periodo que se presenta NEAH= Número de Expedientes Atendidos de licencias de construcción 1 NEA2= Número de Expedientes Atendidos de licencias de construcción 2	2023	569	33.33%	66.66%	100.00%	420	Ascendente	105	186	177%	Secretaría de Obras Públicas, Desarrollo Urbano, Vivienda y Movilidad
2024	3er trimestre	1. Pachuca Honesta, cercana y moderna 5. Pachuca con infraestructura y servicios de calidad	S001 Coordinación eficiente de la Secretaría de Obras Públicas, Desarrollo Urbano, Vivienda y Movilidad del Municipio de Pachuca de Soto	Apoyar a la o el Presidente Municipal en la conducción de la política enfocada al diseño, proyección, construcción, conservación y mantenimiento de la infraestructura y patrimonio inmobiliario del Municipio de Pachuca de Soto, a través de una vocación de gestión pública municipal comprometida con una administración eficaz y eficiente en el manejo de los recursos asignados.	Actividad	Eficiente aplicación de la normatividad para el crecimiento del desarrollo urbano del municipio	Eficacia	S001A33	Número de licencia de urbanización emitidas	Licencia de urbanización entregadas	Mensual	$NTLUE = NELU1 + NELU2 + \dots + NELUh$ NTLUE=Número Total de licencias de urbanización emitidas en el periodo que se ejecuta NELUh= Número de Expedientes Ingresados y Atendidos de licencias de urbanización 1 NELU2= Número de Expedientes Ingresados y Atendidos de licencias de urbanización 2	2023	4	33.33%	66.66%	100.00%	2	Ascendente	1	0	0%	Secretaría de Obras Públicas, Desarrollo Urbano, Vivienda y Movilidad
2024	3er trimestre	1. Pachuca Honesta, cercana y moderna 5. Pachuca con infraestructura y servicios de calidad	S001 Coordinación eficiente de la Secretaría de Obras Públicas, Desarrollo Urbano, Vivienda y Movilidad del Municipio de Pachuca de Soto	Apoyar a la o el Presidente Municipal en la conducción de la política enfocada al diseño, proyección, construcción, conservación y mantenimiento de la infraestructura y patrimonio inmobiliario del Municipio de Pachuca de Soto, a través de una vocación de gestión pública municipal comprometida con una administración eficaz y eficiente en el manejo de los recursos asignados.	Actividad	Eficiente aplicación de la normatividad para el control del contenido visual para salvaguardar la imagen y estética urbana del municipio	Eficacia	S001A34	Número de licencias de anuncios publicitarios emitidas	Licencias de anuncios publicitarios entregadas	Mensual	$NTLAP = NEALAP1 + NEALAP2 + \dots + NEALAPn$ NTLAP=Número Total de licencias de anuncios publicitarios emitidas en el periodo que se reporta NEALAPh= Número de Expedientes Ingresados y Atendidos de licencias de anuncios publicitarios 1 NEALAP2= Número de Expedientes Ingresados y Atendidos de licencias de anuncios publicitarios 2h	2023	335	33.33%	66.66%	100.00%	250	Ascendente	62	46	74%	Secretaría de Obras Públicas, Desarrollo Urbano, Vivienda y Movilidad
2024	3er trimestre	1. Pachuca Honesta, cercana y moderna 5. Pachuca con infraestructura y servicios de calidad	S001 Coordinación eficiente de la Secretaría de Obras Públicas, Desarrollo Urbano, Vivienda y Movilidad del Municipio de Pachuca de Soto	Apoyar a la o el Presidente Municipal en la conducción de la política enfocada al diseño, proyección, construcción, conservación y mantenimiento de la infraestructura y patrimonio inmobiliario del Municipio de Pachuca de Soto, a través de una vocación de gestión pública municipal comprometida con una administración eficaz y eficiente en el manejo de los recursos asignados.	Componente	Elaboración Eficiente de Expedientes Técnicos y Proyectos	Eficacia	S001C4	Porcentaje de Expedientes Técnicos terminados	Expedientes Técnicos terminados	Trimestral	$PETTC = (NETEC / NTEP) * 100$ PETTC= Porcentaje de Expedientes Técnicos Terminados Correctamente NETEC= Número de Expedientes Técnicos Elaborados Correctamente NTEP= Número Total de Expedientes Procesados	2023	100%	33.33%	66.66%	100.00%	100%	Ascendente	27.46%	24.20%	88%	Secretaría de Obras Públicas, Desarrollo Urbano, Vivienda y Movilidad

2024	3er trimestre	1. Pachuca Honesta, cercana y moderna 5. Pachuca con infraestructura y servicios de calidad	S001 Coordinación eficiente de la Secretaría de Obras Públicas, Desarrollo Urbano, Vivienda y Movilidad del Municipio de Pachuca de Soto	Apoyar a la o el Presidente Municipal en la conducción de la política enfocada al diseño, proyección, construcción, conservación y mantenimiento de la infraestructura y patrimonio inmobiliario del Municipio de Pachuca de Soto, a través de una vocación de gestión pública municipal comprometida con una administración eficaz y eficiente en el manejo de los recursos asignados.	Actividad	Validación de Expedientes Técnicos de Proyectos de Infraestructura	Eficacia	S001A41	Número de Expedientes Técnicos Validados	Expedientes técnicos validados	Mensual	$NETV = ETV1 + ETV2 + \dots + PEIn$ NETV= Número total de expedientes técnicos validados en el periodo que se presenta ETV= Expedientes técnicos validados PEIn= Expedientes técnicos validados ETV2= Expedientes técnicos validados 2	2023	18	33.33%	66.66%	100.00%	33	Ascendente	9	4	44%	Secretaría de Obras Públicas, Desarrollo Urbano, Vivienda y Movilidad
2024	3er trimestre	1. Pachuca Honesta, cercana y moderna 5. Pachuca con infraestructura y servicios de calidad	S001 Coordinación eficiente de la Secretaría de Obras Públicas, Desarrollo Urbano, Vivienda y Movilidad del Municipio de Pachuca de Soto	Apoyar a la o el Presidente Municipal en la conducción de la política enfocada al diseño, proyección, construcción, conservación y mantenimiento de la infraestructura y patrimonio inmobiliario del Municipio de Pachuca de Soto, a través de una vocación de gestión pública municipal comprometida con una administración eficaz y eficiente en el manejo de los recursos asignados.	Actividad	Atención a peticiones ciudadanas de vulnerabilidad básicas ingresadas por escrito	Eficacia	S001A42	Número de visitas de Inspección de peticiones ciudadanas realizadas	Visitas de Inspección realizadas	Mensual	$NVPVC = VRI + VR2 + \dots + VRn$ NVPVC= Número de visitas de inspección de peticiones ciudadanas VRI= Visita de inspección realizada 1 VR2= Visita de inspección realizada 2	2023	30	33.33%	66.66%	100.00%	58	Ascendente	17	18	100%	Secretaría de Obras Públicas, Desarrollo Urbano, Vivienda y Movilidad
2024	3er trimestre	1. Pachuca Honesta, cercana y moderna 5. Pachuca con infraestructura y servicios de calidad	S001 Coordinación eficiente de la Secretaría de Obras Públicas, Desarrollo Urbano, Vivienda y Movilidad del Municipio de Pachuca de Soto	Apoyar a la o el Presidente Municipal en la conducción de la política enfocada al diseño, proyección, construcción, conservación y mantenimiento de la infraestructura y patrimonio inmobiliario del Municipio de Pachuca de Soto, a través de una vocación de gestión pública municipal comprometida con una administración eficaz y eficiente en el manejo de los recursos asignados.	Componente	Vivienda digna para la población en situación de vulnerabilidad dentro del municipio	Eficacia	S001C5	Porcentaje de mejoramiento de vivienda e infraestructura urbana	Mejoramiento de vivienda e infraestructura urbana	Trimestral	$PMVU = (NVM / TVEI) * 100\%$ PMVU=Porcentaje de Mejoramiento de Vivienda e Infraestructura Urbana NVM= Número de viviendas e infraestructura mejoradas TVEI= Total de viviendas e infraestructura Programadas	2023	100%	33.33%	66.66%	100.00%	100%	Ascendente	38.47%	0.00%	0%	Secretaría de Obras Públicas, Desarrollo Urbano, Vivienda y Movilidad
2024	3er trimestre	1. Pachuca Honesta, cercana y moderna 5. Pachuca con infraestructura y servicios de calidad	S001 Coordinación eficiente de la Secretaría de Obras Públicas, Desarrollo Urbano, Vivienda y Movilidad del Municipio de Pachuca de Soto	Apoyar a la o el Presidente Municipal en la conducción de la política enfocada al diseño, proyección, construcción, conservación y mantenimiento de la infraestructura y patrimonio inmobiliario del Municipio de Pachuca de Soto, a través de una vocación de gestión pública municipal comprometida con una administración eficaz y eficiente en el manejo de los recursos asignados.	Actividad	Transparencia en recursos y materiales en obra pública	Eficacia	S001A51	Número de comités conformados con participaciones ciudadanas	Comités conformados	Mensual	$NCCCP = COR1 + COR2 + \dots + CORn$ NCCCP= Suma Total de los comités conformados con participaciones ciudadanas en el periodo que se presenta COR1= Comités de obra realizada 1 COR2= Comités de obra realizada 2	2023	43	33.33%	66.66%	100.00%	33	Ascendente	13	0	0%	Secretaría de Obras Públicas, Desarrollo Urbano, Vivienda y Movilidad
2024	3er trimestre	1. Pachuca Honesta, cercana y moderna 5. Pachuca con infraestructura y servicios de calidad	S001 Coordinación eficiente de la Secretaría de Obras Públicas, Desarrollo Urbano, Vivienda y Movilidad del Municipio de Pachuca de Soto	Apoyar a la o el Presidente Municipal en la conducción de la política enfocada al diseño, proyección, construcción, conservación y mantenimiento de la infraestructura y patrimonio inmobiliario del Municipio de Pachuca de Soto, a través de una vocación de gestión pública municipal comprometida con una administración eficaz y eficiente en el manejo de los recursos asignados.	Actividad	Colaboración con instituciones en materia de vivienda	Eficacia	S001A52	Número de diagnósticos para el apoyo en el mejoramiento de vivienda realizados.	Diagnósticos para el Apoyo en el Mejoramiento de Vivienda realizados	Mensual	$NDAMVR = DR1 + DR2 + \dots + DRn$ NDAMVR=Suma de Diagnósticos para el Apoyo en el Mejoramiento de Vivienda Realizados. DR1= Diagnóstico realizado 1 DR2= Diagnóstico realizado 2	2023	0	33.33%	66.66%	100.00%	6	Ascendente	2	0	0%	Secretaría de Obras Públicas, Desarrollo Urbano, Vivienda y Movilidad
2024	3er trimestre	1. Pachuca Honesta, cercana y moderna 5. Pachuca con infraestructura y servicios de calidad	S001 Coordinación eficiente de la Secretaría de Obras Públicas, Desarrollo Urbano, Vivienda y Movilidad del Municipio de Pachuca de Soto	Apoyar a la o el Presidente Municipal en la conducción de la política enfocada al diseño, proyección, construcción, conservación y mantenimiento de la infraestructura y patrimonio inmobiliario del Municipio de Pachuca de Soto, a través de una vocación de gestión pública municipal comprometida con una administración eficaz y eficiente en el manejo de los recursos asignados.	Componente	Conservación y ordenamiento del patrimonio arquitectónico, monumental y artístico del centro histórico	Eficacia	S001C6	Porcentaje de conservación del patrimonio arquitectónico, histórico, artístico e industrial del Centro Histórico	Cumplimiento de actividades	Trimestral	$PCPAHACH = (NPAR / TPA) * 100$ PCPAHACH= Porcentaje de conservación del patrimonio arquitectónico, histórico, artístico e industrial del Centro Histórico NPAR= Número de proyectos y acciones realizadas TPA= Total de proyectos y acciones	2023	100%	33.33%	66.66%	100.00%	100%	Ascendente	25.00%	38.50%	154%	Secretaría de Obras Públicas, Desarrollo Urbano, Vivienda y Movilidad
2024	3er trimestre	1. Pachuca Honesta, cercana y moderna 5. Pachuca con infraestructura y servicios de calidad	S001 Coordinación eficiente de la Secretaría de Obras Públicas, Desarrollo Urbano, Vivienda y Movilidad del Municipio de Pachuca de Soto	Apoyar a la o el Presidente Municipal en la conducción de la política enfocada al diseño, proyección, construcción, conservación y mantenimiento de la infraestructura y patrimonio inmobiliario del Municipio de Pachuca de Soto, a través de una vocación de gestión pública municipal comprometida con una administración eficaz y eficiente en el manejo de los recursos asignados.	Actividad	Adecuada integración de proyectos de impacto en el Patrimonio Arquitectónico Monumental y Artístico del Centro Histórico	Eficacia	S001A61	Número de proyectos integrados	Proyectos integrados	Mensual	$NP = PGI + PG2 + \dots + Pgn$ NP= Suma de los proyectos integrados en el periodo que se presenta PG1= Proyecto generados 1 PG2= Proyecto generados 2	2023	2	33.33%	66.66%	100.00%	4	Ascendente	1	1	100%	Secretaría de Obras Públicas, Desarrollo Urbano, Vivienda y Movilidad

2024	3er trimestre	1. Pachuca Honesta, cercana y moderna 5. Pachuca con infraestructura y servicios de calidad	SO01 Coordinación eficiente de la Secretaría de Obras Públicas, Desarrollo Urbano, Vivienda y Movilidad del Municipio de Pachuca de Soto	Apoyar a la o el Presidente Municipal en la conducción de la política enfocada al diseño, proyección, construcción, conservación y mantenimiento de la infraestructura y patrimonio inmobiliario del Municipio de Pachuca de Soto, a través de una vocación de gestión pública municipal comprometida con una administración eficaz y eficiente en el manejo de los recursos asignados.	Actividad	Eficiente gestión administrativa para la Conservación y Ordenamiento del Patrimonio Arquitectónico Monumental y Artístico del Centro Histórico	Eficacia	SO01A62	Número de acciones realizadas	Acciones realizadas	Mensual	$NAR = AG1 + AG2 + \dots + AGn$ NAR= Suma de las acciones realizadas en el periodo que se presenta AG1= Acciones generadas 1 AG2= Acciones generadas 2	2023	64	33.33%	66.66%	100.00%	48	Ascendente	12	19	158%	Secretaría de Obras Públicas, Desarrollo Urbano, Vivienda y Movilidad
2024	3er trimestre	1. Pachuca Honesta, cercana y moderna 5. Pachuca con infraestructura y servicios de calidad	SO01 Coordinación eficiente de la Secretaría de Obras Públicas, Desarrollo Urbano, Vivienda y Movilidad del Municipio de Pachuca de Soto	Apoyar a la o el Presidente Municipal en la conducción de la política enfocada al diseño, proyección, construcción, conservación y mantenimiento de la infraestructura y patrimonio inmobiliario del Municipio de Pachuca de Soto, a través de una vocación de gestión pública municipal comprometida con una administración eficaz y eficiente en el manejo de los recursos asignados.	Componente	Eficiente mantenimiento y preservación de la imagen e Infraestructura Urbana	Eficacia	SO01C7	Porcentaje de avance de mantenimiento realizado	Cumplimiento de actividades	Trimestral	$FAAAC = (AACR / TAM) * 100$ FAAAC=Porcentaje de acciones de atención y conservación AACR=Acciones de atención y conservación realizadas TAM=Total de acciones de mantenimiento	2023	100%	33.33%	66.66%	100.00%	100%	Ascendente	38.76%	3.10%	8%	Secretaría de Obras Públicas, Desarrollo Urbano, Vivienda y Movilidad
2024	3er trimestre	1. Pachuca Honesta, cercana y moderna 5. Pachuca con infraestructura y servicios de calidad	SO01 Coordinación eficiente de la Secretaría de Obras Públicas, Desarrollo Urbano, Vivienda y Movilidad del Municipio de Pachuca de Soto	Apoyar a la o el Presidente Municipal en la conducción de la política enfocada al diseño, proyección, construcción, conservación y mantenimiento de la infraestructura y patrimonio inmobiliario del Municipio de Pachuca de Soto, a través de una vocación de gestión pública municipal comprometida con una administración eficaz y eficiente en el manejo de los recursos asignados.	Actividad	Construcción de banquetas	Eficacia	SO01A71	Número de banquetas construidas y/o rehabilitadas	Metros cuadrados atendidos	Mensual	$SMBC = BC1 + BC2 + \dots + BCn$ SMBC=Suma de metros cuadrados de banquetas construidas en el periodo que se presenta BC=Metros cuadrados de banquetas construidas 1 en el periodo que se presenta BC2=Metros cuadrados de banquetas construidas 2 en el periodo que se presenta	2023	228	33.33%	66.66%	100.00%	300	Ascendente	90	7	8%	Secretaría de Obras Públicas, Desarrollo Urbano, Vivienda y Movilidad
2024	3er trimestre	1. Pachuca Honesta, cercana y moderna 5. Pachuca con infraestructura y servicios de calidad	SO01 Coordinación eficiente de la Secretaría de Obras Públicas, Desarrollo Urbano, Vivienda y Movilidad del Municipio de Pachuca de Soto	Apoyar a la o el Presidente Municipal en la conducción de la política enfocada al diseño, proyección, construcción, conservación y mantenimiento de la infraestructura y patrimonio inmobiliario del Municipio de Pachuca de Soto, a través de una vocación de gestión pública municipal comprometida con una administración eficaz y eficiente en el manejo de los recursos asignados.	Actividad	Construcción de andadores	Eficacia	SO01A72	Número de andadores construidos y/o rehabilitados	Metros cuadrados atendidos	Mensual	$SMAC = MCAC1 + MCAC2 + \dots + MCACn$ SMBC=Suma de metros cuadrados de andadores construidos en el periodo que se presenta MCAC1=Metros cuadrados de andadores construidos 1 en el periodo que se presenta MCAC2=Metros cuadrados de andadores construidos 2 en el periodo que se presenta	2023	108	33.33%	66.66%	100.00%	100	Ascendente	30	0	0%	Secretaría de Obras Públicas, Desarrollo Urbano, Vivienda y Movilidad
2024	3er trimestre	1. Pachuca Honesta, cercana y moderna 5. Pachuca con infraestructura y servicios de calidad	SO01 Coordinación eficiente de la Secretaría de Obras Públicas, Desarrollo Urbano, Vivienda y Movilidad del Municipio de Pachuca de Soto	Apoyar a la o el Presidente Municipal en la conducción de la política enfocada al diseño, proyección, construcción, conservación y mantenimiento de la infraestructura y patrimonio inmobiliario del Municipio de Pachuca de Soto, a través de una vocación de gestión pública municipal comprometida con una administración eficaz y eficiente en el manejo de los recursos asignados.	Actividad	Aplicación de pintura en guarniciones	Eficacia	SO01A73	Número de aplicaciones de pintura en guarniciones	Metro lineal	Mensual	$SMLAPG = MLAPG1 + MLAPG2 + \dots + MLAPGn$ SMLAPG=Suma de metros lineales de aplicación de pintura en guarniciones en el periodo que se presenta MLAPG1=Metros lineales de aplicación de pintura en guarniciones 1 en el periodo que se presenta MLAPG2=Metros lineales de aplicación de pintura en guarniciones 2 en el periodo que se presenta	2023	3095	33.33%	66.66%	100.00%	4000	Ascendente	1500	677.46	45%	Secretaría de Obras Públicas, Desarrollo Urbano, Vivienda y Movilidad
2024	3er trimestre	1. Pachuca Honesta, cercana y moderna 5. Pachuca con infraestructura y servicios de calidad	SO01 Coordinación eficiente de la Secretaría de Obras Públicas, Desarrollo Urbano, Vivienda y Movilidad del Municipio de Pachuca de Soto	Apoyar a la o el Presidente Municipal en la conducción de la política enfocada al diseño, proyección, construcción, conservación y mantenimiento de la infraestructura y patrimonio inmobiliario del Municipio de Pachuca de Soto, a través de una vocación de gestión pública municipal comprometida con una administración eficaz y eficiente en el manejo de los recursos asignados.	Actividad	Aplicación de pintura en balzamiento	Eficacia	SO01A74	Número de aplicaciones de pintura en balzamiento.	Metros cuadrados atendidos	Mensual	$SMCAPB = MCAPB1 + MCAPB2 + \dots + MCAPBn$ SMCAPB=Suma de metros cuadrados de aplicación de pintura en balzamientos en el periodo que se presenta MCAPB1=Metros cuadrados de aplicación de pintura en balzamiento 1 en el periodo que se presenta MCAPB2=Metros cuadrados de aplicación de pintura en balzamiento 2 en el periodo que se presenta	2023	900	33.33%	66.66%	100.00%	7000	Ascendente	2100	73.48	3%	Secretaría de Obras Públicas, Desarrollo Urbano, Vivienda y Movilidad
2024	3er trimestre	1. Pachuca Honesta, cercana y moderna 5. Pachuca con infraestructura y servicios de calidad	SO01 Coordinación eficiente de la Secretaría de Obras Públicas, Desarrollo Urbano, Vivienda y Movilidad del Municipio de Pachuca de Soto	Apoyar a la o el Presidente Municipal en la conducción de la política enfocada al diseño, proyección, construcción, conservación y mantenimiento de la infraestructura y patrimonio inmobiliario del Municipio de Pachuca de Soto, a través de una vocación de gestión pública municipal comprometida con una administración eficaz y eficiente en el manejo de los recursos asignados.	Actividad	Aplicación de pintura en espacios públicos	Eficacia	SO01A75	Número aplicaciones de pintura en espacios públicos.	Metros cuadrados atendidos	Mensual	$SMCAPEP = MCAPEP1 + MCAPEP2 + \dots + MCAPEPn$ SMCAPEP=Suma de metros cuadrados de aplicación de pintura en espacios públicos en el periodo que se presenta MCAPEP1=Metros cuadrados de aplicación de pintura en espacios públicos 1 en el periodo que se presenta MCAPEP2=Metros cuadrados de aplicación de pintura en espacios públicos 2 en el periodo que se presenta	2023	8052	33.33%	66.66%	100.00%	7800	Ascendente	2900	171.96	6%	Secretaría de Obras Públicas, Desarrollo Urbano, Vivienda y Movilidad

2024	3er trimestre	1. Pachuca Honesta, cercana y moderna 5. Pachuca con infraestructura y servicios de calidad	SO01 Coordinación eficiente de la Secretaría de Obras Públicas, Desarrollo Urbano, Vivienda y Movilidad del Municipio de Pachuca de Soto	Apoyar a la o el Presidente Municipal en la conducción de la política enfocada al diseño, proyección, construcción, conservación y mantenimiento de la infraestructura y patrimonio inmobiliario del Municipio de Pachuca de Soto, a través de una vocación de gestión pública municipal comprometida con una administración eficaz y eficiente en el manejo de los recursos asignados.	Actividad	Reparación de rejillas pluviales	Eficacia	SO01A76	Número de piezas rehabilitadas de rejillas	Piezas	Mensual	SPRRP= RPI + RP2 + ... RPn SPRRP=Suma de piezas rehabilitadas de rejillas pluviales en el periodo que se presenta RPI=Rejilla pluvial 1 en el periodo que se presenta RP2=Rejilla pluvial 2 en el periodo que se presenta	2023	88	33.33%	66.66%	100.00%	100	Ascendente	30	16	53%		Secretaría de Obras Públicas, Desarrollo Urbano, Vivienda y Movilidad
2024	3er trimestre	1. Pachuca Honesta, cercana y moderna 5. Pachuca con infraestructura y servicios de calidad	SO01 Coordinación eficiente de la Secretaría de Obras Públicas, Desarrollo Urbano, Vivienda y Movilidad del Municipio de Pachuca de Soto	Apoyar a la o el Presidente Municipal en la conducción de la política enfocada al diseño, proyección, construcción, conservación y mantenimiento de la infraestructura y patrimonio inmobiliario del Municipio de Pachuca de Soto, a través de una vocación de gestión pública municipal comprometida con una administración eficaz y eficiente en el manejo de los recursos asignados.	Actividad	Reparación de tapas de registro	Eficacia	SO01A77	Número de piezas rehabilitadas de tapas de registro	Piezas	Mensual	SPRTF= TRI + TR2 + ... TRn SPRTF=Suma de piezas rehabilitadas de tapas de registro en el periodo que se presenta TRI=Tapas de registro rehabilitada 1 en el periodo que se presenta TR2=Tapas de registro rehabilitada 2 en el periodo que se presenta	2023	39	33.33%	66.66%	100.00%	35	Ascendente	11	3	27%		Secretaría de Obras Públicas, Desarrollo Urbano, Vivienda y Movilidad
2024	3er trimestre	1. Pachuca Honesta, cercana y moderna 5. Pachuca con infraestructura y servicios de calidad	SO01 Coordinación eficiente de la Secretaría de Obras Públicas, Desarrollo Urbano, Vivienda y Movilidad del Municipio de Pachuca de Soto	Apoyar a la o el Presidente Municipal en la conducción de la política enfocada al diseño, proyección, construcción, conservación y mantenimiento de la infraestructura y patrimonio inmobiliario del Municipio de Pachuca de Soto, a través de una vocación de gestión pública municipal comprometida con una administración eficaz y eficiente en el manejo de los recursos asignados.	Actividad	Limpieza, desazolve y sondeo de rejillas pluviales	Eficacia	SO01A78	Número de limpiezas, desazolves y sondeos realizados en rejillas pluviales.	Piezas	Mensual	SPLDSRP= LDSRP1 + LDSRP2 + ... LDSRPn SPLDSRP=Suma de piezas de limpieza, desazolve y sondeo de rejillas pluviales en el periodo que se presenta LDSRP1=Limpieza, desazolve y sondeo de rejillas pluviales 1 en el periodo que se presenta LDSRP2=Limpieza, desazolve y sondeo de rejillas pluviales 2 en el periodo que se presenta	2023	40	33.33%	66.66%	100.00%	100	Ascendente	30	10	53%		Secretaría de Obras Públicas, Desarrollo Urbano, Vivienda y Movilidad
2024	3er trimestre	1. Pachuca Honesta, cercana y moderna 5. Pachuca con infraestructura y servicios de calidad	SO01 Coordinación eficiente de la Secretaría de Obras Públicas, Desarrollo Urbano, Vivienda y Movilidad del Municipio de Pachuca de Soto	Apoyar a la o el Presidente Municipal en la conducción de la política enfocada al diseño, proyección, construcción, conservación y mantenimiento de la infraestructura y patrimonio inmobiliario del Municipio de Pachuca de Soto, a través de una vocación de gestión pública municipal comprometida con una administración eficaz y eficiente en el manejo de los recursos asignados.	Actividad	Limpieza, desazolve y sondeo de bocas de tormenta	Eficacia	SO01A79	Número de limpiezas, desazolves y sondeos realizados en bocas de tormenta	Piezas	Mensual	SPLDSBT= LDSBT1 + LDSBT2 + ... LDSBTn SPLDSBT=Suma de piezas Limpieza, desazolve y sondeo de boca tormenta en el periodo que se presenta LDSBT1=Limpieza, desazolve y sondeo de boca tormenta 1 en el periodo que se presenta LDSBT2=Limpieza, desazolve y sondeo de boca tormenta 2 en el periodo que se presenta	2023	21	33.33%	66.66%	100.00%	50	Ascendente	24	4	17%		Secretaría de Obras Públicas, Desarrollo Urbano, Vivienda y Movilidad
2024	3er trimestre	1. Pachuca Honesta, cercana y moderna 5. Pachuca con infraestructura y servicios de calidad	SO01 Coordinación eficiente de la Secretaría de Obras Públicas, Desarrollo Urbano, Vivienda y Movilidad del Municipio de Pachuca de Soto	Apoyar a la o el Presidente Municipal en la conducción de la política enfocada al diseño, proyección, construcción, conservación y mantenimiento de la infraestructura y patrimonio inmobiliario del Municipio de Pachuca de Soto, a través de una vocación de gestión pública municipal comprometida con una administración eficaz y eficiente en el manejo de los recursos asignados.	Actividad	Limpiezas y deshierbes en drenes pluviales	Eficacia	SO01A70	Número de limpiezas y deshierbes en drenes pluviales y cunetas pluviales	Metro lineal	Mensual	SMLLDDP= LDDP1 + LDDP2 + ... LDDPn SMLLDDP=Suma de metros lineales de limpieza y deshierbe de drenes pluviales en el periodo que se presenta LDDP1=Limpieza y deshierbe de drenes pluviales 1 en el periodo que se presenta LDDP2=Limpieza y deshierbe de drenes pluviales 2 en el periodo que se presenta	2023	10429	33.33%	66.66%	100.00%	10000	Ascendente	4000	0	0%		Secretaría de Obras Públicas, Desarrollo Urbano, Vivienda y Movilidad
2024	3er trimestre	1. Pachuca Honesta, cercana y moderna 5. Pachuca con infraestructura y servicios de calidad	SO01 Coordinación eficiente de la Secretaría de Obras Públicas, Desarrollo Urbano, Vivienda y Movilidad del Municipio de Pachuca de Soto	Apoyar a la o el Presidente Municipal en la conducción de la política enfocada al diseño, proyección, construcción, conservación y mantenimiento de la infraestructura y patrimonio inmobiliario del Municipio de Pachuca de Soto, a través de una vocación de gestión pública municipal comprometida con una administración eficaz y eficiente en el manejo de los recursos asignados.	Actividad	Limpiezas y deshierbes en cunetas pluviales	Eficacia	SO01A71	Número de limpiezas y deshierbes en cunetas pluviales	Metro lineal	Mensual	SMLLDCP= LDCP1 + LDCP2 + ... LDCPn SMLLDCP=Suma de metros lineales de limpieza y deshierbe de cunetas pluviales en el periodo que se presenta LDCP1=Limpieza y deshierbe de cunetas pluviales 1 en el periodo que se presenta LDCP2=Limpieza y deshierbe de cunetas pluviales 2 en el periodo que se presenta	2023	100	33.33%	66.66%	100.00%	2000	Ascendente	800	0	0%		Secretaría de Obras Públicas, Desarrollo Urbano, Vivienda y Movilidad
2024	3er trimestre	1. Pachuca Honesta, cercana y moderna 5. Pachuca con infraestructura y servicios de calidad	SO01 Coordinación eficiente de la Secretaría de Obras Públicas, Desarrollo Urbano, Vivienda y Movilidad del Municipio de Pachuca de Soto	Apoyar a la o el Presidente Municipal en la conducción de la política enfocada al diseño, proyección, construcción, conservación y mantenimiento de la infraestructura y patrimonio inmobiliario del Municipio de Pachuca de Soto, a través de una vocación de gestión pública municipal comprometida con una administración eficaz y eficiente en el manejo de los recursos asignados.	Actividad	Reparación de pozos de visita	Eficacia	SO01A72	Número de piezas rehabilitadas de pozos de visita.	Piezas rehabilitadas	Mensual	SNPPVR= NPPVR1 + NPPVR2 + ... NPPVRn SNPPVR=Suma de número de pozos de visita rehabilitados en el periodo que se presenta NPPVR1=Número de piezas de pozos de visita rehabilitadas en el periodo que se presenta 1 NPPVR2=Número de piezas de pozos de visita rehabilitadas en el periodo que se presenta 2	2023	21	33.33%	66.66%	100.00%	150	Ascendente	12	0	0%		Secretaría de Obras Públicas, Desarrollo Urbano, Vivienda y Movilidad

2024	3er trimestre	1. Pachuca Honesta, cercana y moderna 5. Pachuca con infraestructura y servicios de calidad	SO01 Coordinación eficiente de la Secretaría de Obras Públicas, Desarrollo Urbano, Vivienda y Movilidad del Municipio de Pachuca de Soto	Apoyar a la o el Presidente Municipal en la conducción de la política enfocada al diseño, proyección, construcción, conservación y mantenimiento de la infraestructura y patrimonio inmobiliario del Municipio de Pachuca de Soto, a través de una vocación de gestión pública municipal comprometida con una administración eficaz y eficiente en el manejo de los recursos asignados.	Actividad	Adecuada limpieza, desazolves y sondeos realizados en pozos de visita	Eficacia	SO0A703	Número de limpiezas, desazolves y sondeos realizados en pozos de visita	Piezas rehabilitadas	Mensual	$SNLPV = NLPV1 + NLPV2 + \dots + NLPVn$ SNPV=Suma del número de limpiezas en pozos de visita en el periodo que se presenta NLPV=Número de limpieza en pozos de visita en el periodo que se presenta NLPV2=Número de limpieza en pozos de visita en el periodo que se presenta	2023	21	33.33%	66.66%	100.00%	240	Ascendente	50	0	0%	Secretaría de Obras Públicas, Desarrollo Urbano, Vivienda y Movilidad
2024	3er trimestre	1. Pachuca Honesta, cercana y moderna 5. Pachuca con infraestructura y servicios de calidad	SO01 Coordinación eficiente de la Secretaría de Obras Públicas, Desarrollo Urbano, Vivienda y Movilidad del Municipio de Pachuca de Soto	Apoyar a la o el Presidente Municipal en la conducción de la política enfocada al diseño, proyección, construcción, conservación y mantenimiento de la infraestructura y patrimonio inmobiliario del Municipio de Pachuca de Soto, a través de una vocación de gestión pública municipal comprometida con una administración eficaz y eficiente en el manejo de los recursos asignados.	Actividad	Elaboración de opiniones técnicas	Eficacia	SO0IA714	Número de opciones técnicas realizadas	Opiniones técnicas emitidas	Mensual	$SOT = OT1 + OT2 + \dots + OTn$ SOT=Suma de opiniones técnicas en el periodo que se presenta OT1=Opinión técnica 1 en el periodo que se presenta OT2=Opinión técnica 2 en el periodo que se presenta	2023	12	33.33%	66.66%	100.00%	48	Ascendente	12	34	283%	Secretaría de Obras Públicas, Desarrollo Urbano, Vivienda y Movilidad
2024	3er trimestre	1. Pachuca Honesta, cercana y moderna 5. Pachuca con infraestructura y servicios de calidad	SO01 Coordinación eficiente de la Secretaría de Obras Públicas, Desarrollo Urbano, Vivienda y Movilidad del Municipio de Pachuca de Soto	Apoyar a la o el Presidente Municipal en la conducción de la política enfocada al diseño, proyección, construcción, conservación y mantenimiento de la infraestructura y patrimonio inmobiliario del Municipio de Pachuca de Soto, a través de una vocación de gestión pública municipal comprometida con una administración eficaz y eficiente en el manejo de los recursos asignados.	Componente	Eficiente Control Financiero y Administrativo de los Recursos Ejecutados por la Secretaría	Eficacia	SO0IC8	Porcentaje de aplicación de los recursos financieros	Recursos financieros	Trimestral	$PARF = (ACE / TA) * 100$ PARF =Porcentaje de aplicación de los recursos financieros ACE=Acciones de control eficiente TA=Total de acciones	2023	100%	33.33%	66.66%	100.00%	100%	Ascendente	15.15%	0.00%	0%	Secretaría de Obras Públicas, Desarrollo Urbano, Vivienda y Movilidad
2024	3er trimestre	1. Pachuca Honesta, cercana y moderna 5. Pachuca con infraestructura y servicios de calidad	SO01 Coordinación eficiente de la Secretaría de Obras Públicas, Desarrollo Urbano, Vivienda y Movilidad del Municipio de Pachuca de Soto	Apoyar a la o el Presidente Municipal en la conducción de la política enfocada al diseño, proyección, construcción, conservación y mantenimiento de la infraestructura y patrimonio inmobiliario del Municipio de Pachuca de Soto, a través de una vocación de gestión pública municipal comprometida con una administración eficaz y eficiente en el manejo de los recursos asignados.	Actividad	Eficiente cierre financiero de las obras 2023	Eficacia	SO0IA81	Número de obras 2023 con cierre financiero	Obras cerradas	Mensual	$NOCF = OCF1 + OCF2 + \dots + OCFn$ NOCF =Número de obras con cierre financiero OCF1 = Obras con cierre financiero 1 OCF2 = Obras con cierre financiero 2	2023	29	33.33%	66.66%	100.00%	33	Ascendente	0	0	0%	Secretaría de Obras Públicas, Desarrollo Urbano, Vivienda y Movilidad
2024	3er trimestre	1. Pachuca Honesta, cercana y moderna 5. Pachuca con infraestructura y servicios de calidad	SO01 Coordinación eficiente de la Secretaría de Obras Públicas, Desarrollo Urbano, Vivienda y Movilidad del Municipio de Pachuca de Soto	Apoyar a la o el Presidente Municipal en la conducción de la política enfocada al diseño, proyección, construcción, conservación y mantenimiento de la infraestructura y patrimonio inmobiliario del Municipio de Pachuca de Soto, a través de una vocación de gestión pública municipal comprometida con una administración eficaz y eficiente en el manejo de los recursos asignados.	Actividad	Eficiente seguimiento y control administrativo para la contratación de las obras 2024	Eficacia	SO0IA82	Número de obras 2024 enviadas para contratación	Obras contratadas	Mensual	$NOC = OCI1 + OCI2 + \dots + OCI n$ NOC =Número de obras contratadas OCI = Obras contratadas 1 OCI2 = Obras contratadas 2	2023	8	33.33%	66.66%	100.00%	33	Ascendente	10	0	0%	Secretaría de Obras Públicas, Desarrollo Urbano, Vivienda y Movilidad
2024	3er trimestre	1. Pachuca Honesta, cercana y moderna 5. Pachuca con infraestructura y servicios de calidad	SO01 Coordinación eficiente de la Secretaría de Obras Públicas, Desarrollo Urbano, Vivienda y Movilidad del Municipio de Pachuca de Soto	Apoyar a la o el Presidente Municipal en la conducción de la política enfocada al diseño, proyección, construcción, conservación y mantenimiento de la infraestructura y patrimonio inmobiliario del Municipio de Pachuca de Soto, a través de una vocación de gestión pública municipal comprometida con una administración eficaz y eficiente en el manejo de los recursos asignados.	Componente	Eficiente Programa de Bacheo 2024	Eficacia	SO0IC9	Porcentaje de avances de mantenimiento realizado	Mantenimiento realizado	Trimestral	$PMCBRV = (NMCBRV1 / NMCBRV) * 100$ PMCBRV=Porcentaje de metros cuadrados de bacheo realizadas en la infraestructura vial NMCBRV1=Numero de Metros Cuadrados de Bacheo Realizados en la Infraestructura Vial NMCBRV=Numero de Metros Cuadrados de Bacheo en la Infraestructura Vial programados.	2023	100%	33.33%	66.66%	100.00%	100%	Ascendente	36.90%	14.50%	38%	Secretaría de Obras Públicas, Desarrollo Urbano, Vivienda y Movilidad
2024	3er trimestre	1. Pachuca Honesta, cercana y moderna 5. Pachuca con infraestructura y servicios de calidad	SO01 Coordinación eficiente de la Secretaría de Obras Públicas, Desarrollo Urbano, Vivienda y Movilidad del Municipio de Pachuca de Soto	Apoyar a la o el Presidente Municipal en la conducción de la política enfocada al diseño, proyección, construcción, conservación y mantenimiento de la infraestructura y patrimonio inmobiliario del Municipio de Pachuca de Soto, a través de una vocación de gestión pública municipal comprometida con una administración eficaz y eficiente en el manejo de los recursos asignados.	Actividad	Eficiente mantenimiento en vialidades	Eficacia	SO0IA81	Número de metros cuadrados de bacheo en avenidas y calles	Metros cuadrados de bacheo realizado	Mensual	$NBRAC = BRAC1 + BRAC2 + \dots + BRACn$ NBRAC=Suma de los bacheos realizados en avenidas y calles en el periodo que se presenta BRAC1=Bacheos realizados en avenidas y calles 1 en el periodo que se presenta BRAC2=Bacheos realizados en avenidas y calles 2 en el periodo que se presenta	2023	2044	33.33%	66.66%	100.00%	44700	Ascendente	16500	6455.01	38%	Secretaría de Obras Públicas, Desarrollo Urbano, Vivienda y Movilidad

2024	3er trimestre	1. Pachuca, honesta, cercana y moderna. 2. Pachuca próspera con dinamismo económico.	ST01 Sistema Financiero Municipal	Nuestro objetivo es fortalecer la Hacienda Pública Municipal mediante una gestión eficiente de recursos utilizando el Gasto Público y mejorando la Recaudación Tributaria, implementaremos capacitaciones y Sistemas modernos de consulta para los Contribuyentes. Esto asegurará Finanzas saludables, con un costo estimado de \$2,850,633.24.	Fin	Liquidez oportuna en el Municipio para la adquisición de recursos e insumos así como pago a proveedores, contratistas, gastos de operación y realizar transferencias a los organismos descentralizados Municipales, así como la falta de un Padrón de Contribuyentes que permitan controlar los pagos a los que están obligados en Materia Catastral en tiempo y forma, aunado a la falta de capacitación del personal que permita un adecuado cumplimiento a la Normatividad aplicable.	Eficacia	ST01F1	Índice de acciones implementadas para la eficiente administración de los recursos, adecuada operatividad en las diferentes áreas de la Tesorería.	Acciones implementadas	Anual	$IAR = (AI/AP) * 100\%$ ■ AI= Índice de Acciones Implementadas ■ AI= Acciones Implementadas ■ AP= Acciones Programadas ■	2023	100%	33.33%	66.66%	100.00%	80%	Ascendente	0%	0%	0%	Secretaría de la Tesorería Municipal
2024	3er trimestre	1. Pachuca, honesta, cercana y moderna. 2. Pachuca próspera con dinamismo económico.	ST01 Sistema Financiero Municipal	Nuestro objetivo es fortalecer la Hacienda Pública Municipal mediante una gestión eficiente de recursos utilizando el Gasto Público y mejorando la Recaudación Tributaria, implementaremos capacitaciones y Sistemas modernos de consulta para los Contribuyentes. Esto asegurará Finanzas saludables, con un costo estimado de \$2,850,633.24.	Propósito	eficiente recaudación en los procesos del Sistema Financiero Municipal así como alta recaudación de impuestos los contribuyentes y así cumplen con sus obligaciones como ciudadanos del pago de impuestos manteniendo actualizado el Padrón de Contribuyentes, lo cual permite ejercer el Presupuesto de Egresos aprobado en cumplimiento a la Normativa.	Eficiencia	ST01P1	Tasa de actividades realizadas para la correcta conducción de la política del Sistema Financiero, así como planeación, programación, presupuestación y control en la captación de ingresos y la utilización óptima del gasto público Municipal.	Actividades realizadas	Anual	$IAR = (AR/AP) * 100\%$ ■ AR= Índice de Acciones Realizadas ■ AR= Acciones Realizadas ■ AP= Acciones Programadas ■	2023	100%	33.33%	66.66%	100.00%	80%	Ascendente	0%	0%	0%	Secretaría de la Tesorería Municipal
2024	3er trimestre	1. Pachuca, honesta, cercana y moderna. 2. Pachuca próspera con dinamismo económico.	ST01 Sistema Financiero Municipal	Nuestro objetivo es fortalecer la Hacienda Pública Municipal mediante una gestión eficiente de recursos utilizando el Gasto Público y mejorando la Recaudación Tributaria, implementaremos capacitaciones y Sistemas modernos de consulta para los Contribuyentes. Esto asegurará Finanzas saludables, con un costo estimado de \$2,850,633.24.	Componente	Eficiente recaudación del Impuesto Predial, traslados de dominio y avalúos catastrales	Economía	ST01C1	Alta recaudación del Impuesto Predial, traslados de dominio y avalúos catastrales.	Recaudaciones	Trimestral	$ITR = (IMR) + MR2 + MR1$ ■ ITR= Ingresos Totales Recaudados ■ IMR (1-12)= Ingreso Mensual Recaudado ■	2023	#####	33.33%	66.66%	100.00%	24887099	Ascendente	\$39,810,735.84	\$33,363,860.49	84%	Secretaría de la Tesorería Municipal
2024	3er trimestre	1. Pachuca, honesta, cercana y moderna. 2. Pachuca próspera con dinamismo económico.	ST01 Sistema Financiero Municipal	Nuestro objetivo es fortalecer la Hacienda Pública Municipal mediante una gestión eficiente de recursos utilizando el Gasto Público y mejorando la Recaudación Tributaria, implementaremos capacitaciones y Sistemas modernos de consulta para los Contribuyentes. Esto asegurará Finanzas saludables, con un costo estimado de \$2,850,633.24.	Actividad	Suficientes estrategias de difusión de las campañas de descuento y estímulos Fiscales al Impuesto Predial en consecuencia el interés por parte del ciudadano en el pago de sus contribuciones	Eficacia	ST01A1	Número de estrategias de difusión de las campañas de descuento y estímulos Fiscales al Impuesto Predial.	Estrategias	Mensual	$NED = EDR1 + EDR2 + ... + EDRn$ ■ NED= Número de Estrategias de Difusión ■ EDR 1= Estrategia de Difusión Realizada ■ EDR 2= Estrategia de Difusión Realizada ■ EDR n= Estrategia de Difusión Realizada ■	2023	3.00	33.33%	66.66%	100.00%	3	Ascendente	0	0	0%	Secretaría de la Tesorería Municipal
2024	3er trimestre	1. Pachuca, honesta, cercana y moderna. 2. Pachuca próspera con dinamismo económico.	ST01 Sistema Financiero Municipal	Nuestro objetivo es fortalecer la Hacienda Pública Municipal mediante una gestión eficiente de recursos utilizando el Gasto Público y mejorando la Recaudación Tributaria, implementaremos capacitaciones y Sistemas modernos de consulta para los Contribuyentes. Esto asegurará Finanzas saludables, con un costo estimado de \$2,850,633.24.	Actividad	Tiempos de espera reducidos en la entrega de trámites	Eficacia	ST01A2	Número de revisiones de reportes para agilizar la entrega de Trámites.	Revisiones de reportes	Mensual	$NRT = R1 + R2 + ... + Rn$ ■ NRT= Número de Revisiones Totales ■ R1= Revisión de reporte 1 ■ R2= Revisión de reporte 2 ■ Rn= Revisión de reporte n ■	2023	24.00	33.33%	66.66%	100.00%	24	Ascendente	6	6	100%	Secretaría de la Tesorería Municipal
2024	3er trimestre	1. Pachuca, honesta, cercana y moderna. 2. Pachuca próspera con dinamismo económico.	ST01 Sistema Financiero Municipal	Nuestro objetivo es fortalecer la Hacienda Pública Municipal mediante una gestión eficiente de recursos utilizando el Gasto Público y mejorando la Recaudación Tributaria, implementaremos capacitaciones y Sistemas modernos de consulta para los Contribuyentes. Esto asegurará Finanzas saludables, con un costo estimado de \$2,850,633.24.	Componente	Actualización Eficiente del sistema Catastral	Eficiencia	ST01C2	Número de actualizaciones en el Sistema Catastral.	Actualizaciones en el sistema Catastral	Trimestral	$TASC = ASC1 + ASC2 + ... + ASCn$ ■ TASC = Total de Actualizaciones de Sistema Catastral ■ ASC1= Actualización al Sistema Catastral ■ ASC2= Actualización al Sistema Catastral ■ ASCn= Actualización al Sistema Catastral ■	2023	12000.00	33.33%	66.66%	100.00%	12000	Ascendente	3000	1004	33%	Secretaría de la Tesorería Municipal
2024	3er trimestre	1. Pachuca, honesta, cercana y moderna. 2. Pachuca próspera con dinamismo económico.	ST01 Sistema Financiero Municipal	Nuestro objetivo es fortalecer la Hacienda Pública Municipal mediante una gestión eficiente de recursos utilizando el Gasto Público y mejorando la Recaudación Tributaria, implementaremos capacitaciones y Sistemas modernos de consulta para los Contribuyentes. Esto asegurará Finanzas saludables, con un costo estimado de \$2,850,633.24.	Actividad	Predios Actualizados	Eficiencia	ST01A21	Número de Predios actualizados.	Predios actualizados	Mensual	$TPA = PA1 + PA2$ ■ TPA= Total de Predios Actualizados ■ PA1= Predio Actualizado ■ PA 2 = Predio Actualizado ■ PA= Predio Actualizado ■	2023	12000.00	33.33%	66.66%	100.00%	12000	Ascendente	3000	671	22%	Secretaría de la Tesorería Municipal
2024	3er trimestre	1. Pachuca, honesta, cercana y moderna. 2. Pachuca próspera con dinamismo económico.	ST01 Sistema Financiero Municipal	Nuestro objetivo es fortalecer la Hacienda Pública Municipal mediante una gestión eficiente de recursos utilizando el Gasto Público y mejorando la Recaudación Tributaria, implementaremos capacitaciones y Sistemas modernos de consulta para los Contribuyentes. Esto asegurará Finanzas saludables, con un costo estimado de \$2,850,633.24.	Actividad	Suficientes Avalúos y Visitas	Eficacia	ST01A22	Número de Avalúos y vistas en tiempo.	Avalúos y vistas	Mensual	$TAV = (A1+A2+...+An) + (V1+V2+...+Vn)$ ■ TAV= Total de Avalúos y Visitas ■ A= Avalúo ■ V= Visita ■	2023	12000.00	33.33%	66.66%	100.00%	12000	Ascendente	3000	1004	33%	Secretaría de la Tesorería Municipal

2024	3er trimestre	1. Pachuca, honesta, cercana y moderna. 2. Pachuca próspera con dinamismo económico.	ST01 Sistema Financiero Municipal	Nuestro objetivo es fortalecer la Hacienda Pública Municipal mediante una gestión eficiente de recursos utilizando el Gasto Público y mejorando la Recaudación Tributaria, implementaremos capacitaciones y Sistemas modernos de consulta para los Contribuyentes. Esto asegurará Finanzas saludables, con un costo estimado de \$2,850,633.24.	Componente	Líquidos para la ministración de Recursos a Secretarías e Institutos Municipales y demás Beneficiarios.	Eficiencia	ST01C3	Número de actividades implementadas para la eficiente ministración de Recursos a Secretarías e Institutos Municipales y demás Beneficiarios.	Actividades implementadas	Trimestral	$NTA = AI + A2 \cdot An$ NTAI = Número Total de Actividades Implementadas AI = Actividad Implementada A2 = Actividad Implementada An = Actividad Implementada	2023	3229.00	33.33%	66.66%	100.00%	3587	Ascendente	79	1064	148%	Secretaría de la Tesorería Municipal
2024	3er trimestre	1. Pachuca, honesta, cercana y moderna. 2. Pachuca próspera con dinamismo económico.	ST01 Sistema Financiero Municipal	Nuestro objetivo es fortalecer la Hacienda Pública Municipal mediante una gestión eficiente de recursos utilizando el Gasto Público y mejorando la Recaudación Tributaria, implementaremos capacitaciones y Sistemas modernos de consulta para los Contribuyentes. Esto asegurará Finanzas saludables, con un costo estimado de \$2,850,633.24.	Actividad	Solicitudes de pago sin problemática	Eficiencia	ST01A31	Número de solicitudes de pago recibidas.	Solicitudes de pago	Mensual	$TSPR = SPR1 + SPR2 + \dots + SPRn$ TSPR = Total de Solicitudes de pago recibidas SPR1 = Solicitud de Pago Recibida SPR2 = Solicitud de Pago Recibida SPRn = Solicitud de Pago Recibida	2023	4028.00	33.33%	66.66%	100.00%	4028	Ascendente	79	1064	148%	Secretaría de la Tesorería Municipal
2024	3er trimestre	1. Pachuca, honesta, cercana y moderna. 2. Pachuca próspera con dinamismo económico.	ST01 Sistema Financiero Municipal	Nuestro objetivo es fortalecer la Hacienda Pública Municipal mediante una gestión eficiente de recursos utilizando el Gasto Público y mejorando la Recaudación Tributaria, implementaremos capacitaciones y Sistemas modernos de consulta para los Contribuyentes. Esto asegurará Finanzas saludables, con un costo estimado de \$2,850,633.24.	Actividad	Apego a Normas en elaboración de solicitudes de pago.	Eficiencia	ST01A32	Número de revisiones de apego a Normas en elaboración de solicitudes de pago.	Revisiones de apego a normas	Mensual	$TRAN = RAN1 + RAN2 + \dots + RANn$ TRAN = Total de Revisiones Apegadas a Normas RAN1 = Revisión Apegada a la Norma RAN2 = Revisión Apegada a la Norma RANn = Revisión Apegada a la Norma	2023	58.00	100.00%	66.66%	33.33%	128	Descendente	27	2	7%	Secretaría de la Tesorería Municipal
2024	3er trimestre	1. Pachuca, honesta, cercana y moderna. 2. Pachuca próspera con dinamismo económico.	ST01 Sistema Financiero Municipal	Nuestro objetivo es fortalecer la Hacienda Pública Municipal mediante una gestión eficiente de recursos utilizando el Gasto Público y mejorando la Recaudación Tributaria, implementaremos capacitaciones y Sistemas modernos de consulta para los Contribuyentes. Esto asegurará Finanzas saludables, con un costo estimado de \$2,850,633.24.	Componente	Capacitación para las Disposiciones que rigen la Contabilidad Gubernamental y la emisión de información financiera y lograr la adecuada armonización.	Eficacia	ST01C4	Porcentaje de Cumplimiento en las Disposiciones que rigen la Contabilidad Gubernamental y la emisión de información financiera, logrando la adecuada armonización.	Cumplimiento en las disposiciones	Trimestral	$PCAC = (NCP / NNC) \cdot 100$ PCAC = Porcentaje de Cumplimiento en la Armonización Contable NCP = Número de Normas y Criterios Presentados a la Ley General de Contabilidad Gubernamental ante la CONAC (Consejo Nacional de Armonización Contable) NNC = Número de Normas y Criterios Emitidos por la CONAC (Consejo Nacional de Armonización Contable) para la ley general de contabilidad gubernamental	2023	80%	33.33%	66.66%	100.00%	100%	Ascendente	25.00%	25.00%	100%	Secretaría de la Tesorería Municipal
2024	3er trimestre	1. Pachuca, honesta, cercana y moderna. 2. Pachuca próspera con dinamismo económico.	ST01 Sistema Financiero Municipal	Nuestro objetivo es fortalecer la Hacienda Pública Municipal mediante una gestión eficiente de recursos utilizando el Gasto Público y mejorando la Recaudación Tributaria, implementaremos capacitaciones y Sistemas modernos de consulta para los Contribuyentes. Esto asegurará Finanzas saludables, con un costo estimado de \$2,850,633.24.	Actividad	Información financiera alineada a las Normas de Administración Contable.	Eficacia	ST01A41	Número de reportes financieros alineados a las Normas de Administración Contable.	Reportes financieros	Mensual	$TRFA = RFA1 + RFA2 + RFA3$ TRFA = Total de Reportes Financieros Alineados conforme al consejo nacional de armonización contable (CONAC) trimestralmente en el periodo que se reporta RFA1 = Reporte Financiero Alineado RFA2 = Reporte Financiero Alineado RFA3 = Reporte Financiero Alineado	2023	384.00	33.33%	66.66%	100.00%	384	Ascendente	96	96	100%	Secretaría de la Tesorería Municipal
2024	3er trimestre	1. Pachuca, honesta, cercana y moderna. 2. Pachuca próspera con dinamismo económico.	ST01 Sistema Financiero Municipal	Nuestro objetivo es fortalecer la Hacienda Pública Municipal mediante una gestión eficiente de recursos utilizando el Gasto Público y mejorando la Recaudación Tributaria, implementaremos capacitaciones y Sistemas modernos de consulta para los Contribuyentes. Esto asegurará Finanzas saludables, con un costo estimado de \$2,850,633.24.	Actividad	Cuenta Pública e informes de Gestión Financiera entregados adecuadamente.	Eficacia	ST01A42	Número de Informes de Gestión Financiera entregados adecuadamente.	Informes de Gestión Financiera	Mensual	$NGFEA = IGFEA1 + IGFEA2 + \dots + IGFEAn$ NGFEA = Número de Informes de Gestión Financiera Entregados Adecuadamente IGFEA1 = Informe de Gestión Financiera Entregado Adecuadamente IGFEA2 = Informe de Gestión Financiera Entregado Adecuadamente IGFEAn = Informe de Gestión Financiera Entregado Adecuadamente	2023	5.00	33.33%	66.66%	100.00%	5	Ascendente	1	1	100%	Secretaría de la Tesorería Municipal
2024	3er trimestre	1. Pachuca, honesta, cercana y moderna. 2. Pachuca próspera con dinamismo económico.	ST01 Sistema Financiero Municipal	Nuestro objetivo es fortalecer la Hacienda Pública Municipal mediante una gestión eficiente de recursos utilizando el Gasto Público y mejorando la Recaudación Tributaria, implementaremos capacitaciones y Sistemas modernos de consulta para los Contribuyentes. Esto asegurará Finanzas saludables, con un costo estimado de \$2,850,633.24.	Componente	Recursos materiales básicos de la Tesorería Municipal	Eficacia	ST01C5	Porcentaje de actividades para la administración de recursos de la Tesorería Municipal.	Actividades	Trimestral	$PAAR = (AR / APAR) \cdot 100$ PAAR = Porcentaje de Actividades para la Administración de Recursos AR = Actividades realizadas para la administración de los recursos APAR = Actividades Programadas para la administración de los recursos	2023	100%	33.33%	66.66%	100.00%	100%	Ascendente	25.00%	25%	100%	Secretaría de la Tesorería Municipal
2024	3er trimestre	1. Pachuca, honesta, cercana y moderna. 2. Pachuca próspera con dinamismo económico.	ST01 Sistema Financiero Municipal	Nuestro objetivo es fortalecer la Hacienda Pública Municipal mediante una gestión eficiente de recursos utilizando el Gasto Público y mejorando la Recaudación Tributaria, implementaremos capacitaciones y Sistemas modernos de consulta para los Contribuyentes. Esto asegurará Finanzas saludables, con un costo estimado de \$2,850,633.24.	Actividad	Eficiente ministración de los recursos materiales a las Direcciones de la Tesorería Municipal.	Eficacia	ST01A51	Número de acciones emprendidas para una eficiente ministración de los recursos a las Direcciones de la Tesorería Municipal.	Acciones emprendidas	Mensual	$TAAR = AAR1 + AAR2 + \dots + AARn$ TAAR = Total de Acciones Emprendidas para la aplicación de los recursos en el periodo que se reporta AAR1 = Acciones para la aplicación de los Recursos 1 AAR2 = Acciones para la aplicación de los Recursos 2 AARn = Acciones para la aplicación de los Recursos n	2023	12.00	33.33%	66.66%	100.00%	12	Ascendente	3	3	100%	Secretaría de la Tesorería Municipal

2024	3er trimestre	1. Pachuca, honesta, cercana y moderna. 2. Pachuca próspera con dinamismo económico.	ST01 Sistema Financiero Municipal	Nuestro objetivo es fortalecer la Hacienda Pública Municipal mediante una gestión eficiente de recursos utilizando el Osto Público y mejorando la Recaudación Tributaria, implementaremos capacitaciones y Sistemas modernos de consulta para los Contribuyentes. Esto asegurará Finanzas saludables, con un costo estimado de \$2,850,633.24.	Actividad	Eficiente control de bienes muebles.	Eficacia	ST01A52	Número de revisiones a inventario de bienes Muebles.	Revisiones de inventarios	Mensual	$TRI = RI4 - RI2 - RI40$ ■ TRI: Total de revisiones de inventario ■ RI: Revisión del inventario ■ RI2: Revisión del inventario ■ RI4: Revisión del inventario ■	2023	12.00	33.33%	66.66%	100.00%	12	Ascendente	3	3	100%	Secretaría de la Tesorería Municipal
2024	3er trimestre	4. Pachuca Segura y en Paz	SS01 Programa Integral para inhibir las conductas delictivas a través de la intervención y prevención del delito	Promover y fomentar la participación ciudadana en las tareas de seguridad, mediante la creación y ejecución de programas con enfoque de prevención del delito. Diseñando e implementando actividades y acciones encaminadas a reducir los factores de riesgo asociadas a las conductas posiblemente delictivas, así también fortalecer la función policial a través del equipamiento y capacitación a los elementos de esta corporación.	Fin	Contribuir a la integración de políticas, estrategias y acciones encaminadas a salvaguardar la integridad física de las personas, preservando el orden y la paz a través de los vínculos de comunicación y el fortalecimiento policial, y así lograr una buena percepción ante Seguridad Pública.	Eficacia	SS01F1	Índice de operación mediante la integración de políticas, estrategias y acciones realizadas	Acciones implementadas	Anual	$IOPEARCSPI = (NOAC * TOAP) * 100$ IOPEARCSPI= Índice de Operaciones de Políticas, Estrategias y Acciones Realizadas y Cumplidas de Seguridad Pública NOAC= Número de Operaciones y Acciones Cumplidas TOAP= Total de Operaciones y Acciones Programadas	2023	100%	33.33%	66.66%	100.00%	100%	Ascendente	0.00%	0.00%	0%	Secretaría de Seguridad Pública, Tránsito y Vialidad
2024	3er trimestre	4. Pachuca Segura y en Paz	SS01 Programa Integral para inhibir las conductas delictivas a través de la intervención y prevención del delito	Promover y fomentar la participación ciudadana en las tareas de seguridad, mediante la creación y ejecución de programas con enfoque de prevención del delito. Diseñando e implementando actividades y acciones encaminadas a reducir los factores de riesgo asociadas a las conductas posiblemente delictivas, así también fortalecer la función policial a través del equipamiento y capacitación a los elementos de esta corporación.	Propósito	Suficientes acciones realizadas e implementadas para reprimir las conductas delictivas con intervención y prevención del delito, teniendo percepción positiva de seguridad en la ciudadanía del Municipio de Pachuca de Soto.	Eficacia	SS01PI	Tasa de acciones implementadas y realizadas por la Secretaría de Seguridad Pública, Tránsito y Vialidad.	Acciones implementadas y realizadas	Anual	$TAIRSSPTV = (NAR / NAP) * 100$ TAIRSSPTV= Tasa de Acciones Implementadas y Realizadas por la Secretaría de Seguridad Pública, Tránsito y Vialidad NAR= Número de Operaciones y Acciones Realizadas NAP= Número de Acciones Programadas	2023	100%	33.33%	66.66%	100.00%	100%	Ascendente	0.00%	0.00%	0%	Secretaría de Seguridad Pública, Tránsito y Vialidad
2024	3er trimestre	4. Pachuca Segura y en Paz	SS01 Programa Integral para inhibir las conductas delictivas a través de la intervención y prevención del delito	Promover y fomentar la participación ciudadana en las tareas de seguridad, mediante la creación y ejecución de programas con enfoque de prevención del delito. Diseñando e implementando actividades y acciones encaminadas a reducir los factores de riesgo asociadas a las conductas posiblemente delictivas, así también fortalecer la función policial a través del equipamiento y capacitación a los elementos de esta corporación.	Componente	Eficiente percepción de seguridad pública ante la ciudadanía	Eficacia	SS01CI	Porcentaje de la percepción de seguridad pública ante la ciudadanía.	Atenciones ciudadanas y peticiones realizadas	Trimestral	$PPSPC = (NAASR / NAASP) * 100$ PPSPC= Porcentaje de la Percepción de Seguridad Pública ante la Ciudadanía NAASR= Número de Atenciones de Audiencias y Solicitudes Realizadas NAASP= Número de Atenciones de Audiencias y Solicitudes Programadas	2023	100%	33.33%	66.66%	100.00%	100%	Ascendente	25.00%	27.00%	108%	Secretaría de Seguridad Pública, Tránsito y Vialidad
2024	3er trimestre	4. Pachuca Segura y en Paz	SS01 Programa Integral para inhibir las conductas delictivas a través de la intervención y prevención del delito	Promover y fomentar la participación ciudadana en las tareas de seguridad, mediante la creación y ejecución de programas con enfoque de prevención del delito. Diseñando e implementando actividades y acciones encaminadas a reducir los factores de riesgo asociadas a las conductas posiblemente delictivas, así también fortalecer la función policial a través del equipamiento y capacitación a los elementos de esta corporación.	Actividad	Atención de audiencias ciudadanas	Eficacia	SS01AI	Número de atención de audiencias ciudadanas realizadas	Audiencias atendidas en seguridad pública	Mensual	$STNAACR = AAC1 + AAC2 + \dots + AACn$ STNAAC= Suma Total del Número de Atención de Audiencias Ciudadanas Realizadas AAC= Atención de Audiencia Ciudadana AACn= Número continuo de Atenciones de Audiencias Ciudadanas	2023	720	33.33%	66.66%	100.00%	720	Ascendente	180	165	92%	Secretaría de Seguridad Pública, Tránsito y Vialidad
2024	3er trimestre	4. Pachuca Segura y en Paz	SS01 Programa Integral para inhibir las conductas delictivas a través de la intervención y prevención del delito	Promover y fomentar la participación ciudadana en las tareas de seguridad, mediante la creación y ejecución de programas con enfoque de prevención del delito. Diseñando e implementando actividades y acciones encaminadas a reducir los factores de riesgo asociadas a las conductas posiblemente delictivas, así también fortalecer la función policial a través del equipamiento y capacitación a los elementos de esta corporación.	Actividad	Atención de solicitudes recibidas	Eficacia	SS01AD	Número de atención de solicitudes realizadas	Solicitudes recibidas	Mensual	$STNASR = SR1 + SR2 + \dots + SRn$ STNASR= Suma del Total del Número de Atenciones de Solicitudes Realizadas SR= Solicitudes Realizadas SRn= Número continuo de Solicitudes Realizadas	2023	1800	33.33%	66.66%	100.00%	1800	Ascendente	450	577	128%	Secretaría de Seguridad Pública, Tránsito y Vialidad
2024	3er trimestre	4. Pachuca Segura y en Paz	SS01 Programa Integral para inhibir las conductas delictivas a través de la intervención y prevención del delito	Promover y fomentar la participación ciudadana en las tareas de seguridad, mediante la creación y ejecución de programas con enfoque de prevención del delito. Diseñando e implementando actividades y acciones encaminadas a reducir los factores de riesgo asociadas a las conductas posiblemente delictivas, así también fortalecer la función policial a través del equipamiento y capacitación a los elementos de esta corporación.	Componente	Eficiente vigilancia sectorial y operatividad con enfoque en proximidad social	Eficacia	SS01C2	Porcentaje de vigilancia sectorial y operatividad con enfoque en proximidad social.	Recomidos y Operativos implementados	Trimestral	$PVSGEPS = (NROR / NROP) * 100$ PVSGEPS= Porcentaje de Vigilancia Sectorial y Operatividad con Enfoque en Proximidad Social. NROR= Número de Recomendados y Operativos Realizados NROR= Número de Recomendados y Operativos Programados	2023	100%	33.33%	66.66%	100.00%	100%	Ascendente	25%	25.00%	100%	Secretaría de Seguridad Pública, Tránsito y Vialidad

2024	3er trimestre	4. Pachuca Segura y en Paz	SS01 Programa Integral para Inhibir las conductas delictivas a través de la intervención y prevención del delito	Promover y fomentar la participación ciudadana en las tareas de seguridad, mediante la creación y ejecución de programas con enfoque de prevención del delito. Diseñando e implementando actividades y acciones encaminadas a reducir los factores de riesgo asociados a las conductas posiblemente delictivas, así también fortalecer la función policial a través del equipamiento y capacitación a los elementos de esta corporación.	Actividad	Suficientes recorridos de seguridad y vigilancia	Eficacia	SS01A21	Número de recorridos de vigilancia realizados	Recorridos realizados	Mensual	STNRVR=RVRI+RVR2+...RVn STNRVR=Suma Total del Número de Vigilancia Realizados RVn=Recorridos de Vigilancia Realizado RVn=Número Continuo de Recorridos de Vigilancia Realizados	2023	1460	33.33%	86.66%	100.00%	1460	Ascendente	364	364	100%	Secretaría de Seguridad Pública, Tránsito y Vialidad
2024	3er trimestre	4. Pachuca Segura y en Paz	SS01 Programa Integral para Inhibir las conductas delictivas a través de la intervención y prevención del delito	Promover y fomentar la participación ciudadana en las tareas de seguridad, mediante la creación y ejecución de programas con enfoque de prevención del delito. Diseñando e implementando actividades y acciones encaminadas a reducir los factores de riesgo asociados a las conductas posiblemente delictivas, así también fortalecer la función policial a través del equipamiento y capacitación a los elementos de esta corporación.	Actividad	Suficientes operativos de seguridad ciudadana	Eficacia	SS01A22	Número de operativos de seguridad y vigilancia implementados	Operativos implementados	Mensual	STNOSV=OI+OI2+...Oin STNOSV= Suma Total del Número de Operativos de Seguridad y Vigilancia Implementados OI= Operativo Implementado Oin= Número Continuo de Operativos Implementados	2023	0	33.33%	86.66%	100.00%	3840	Ascendente	968	968	100%	Secretaría de Seguridad Pública, Tránsito y Vialidad
2024	3er trimestre	4. Pachuca Segura y en Paz	SS01 Programa Integral para Inhibir las conductas delictivas a través de la intervención y prevención del delito	Promover y fomentar la participación ciudadana en las tareas de seguridad, mediante la creación y ejecución de programas con enfoque de prevención del delito. Diseñando e implementando actividades y acciones encaminadas a reducir los factores de riesgo asociados a las conductas posiblemente delictivas, así también fortalecer la función policial a través del equipamiento y capacitación a los elementos de esta corporación.	Actividad	Suficientes operativos de reacción y atención inmediata con moto patrullas	Eficacia	SS01A23	Número de operativos de reacción y atención inmediata con moto patrullas implementados	Operativos implementados	Mensual	STNORAMP= OI+OI2+...Oin STNORAMP= Suma Total del Número de Operativos de Reacción y Atención Inmediata con Motopatrullas Implementados OI= Operativo Implementado Oin= Número Consecutivo de Operativos Implementados	2023	0	33.33%	86.66%	100.00%	96	Ascendente	24	24	100%	Secretaría de Seguridad Pública, Tránsito y Vialidad
2024	3er trimestre	4. Pachuca Segura y en Paz	SS01 Programa Integral para Inhibir las conductas delictivas a través de la intervención y prevención del delito	Promover y fomentar la participación ciudadana en las tareas de seguridad, mediante la creación y ejecución de programas con enfoque de prevención del delito. Diseñando e implementando actividades y acciones encaminadas a reducir los factores de riesgo asociados a las conductas posiblemente delictivas, así también fortalecer la función policial a través del equipamiento y capacitación a los elementos de esta corporación.	Actividad	Suficientes operativos de búsqueda de narcóticos, cartuchos y armas de fuego con agentes caninos	Eficacia	SS01A24	Número de operativos de búsqueda de narcóticos, cartuchos y armas de fuego con agentes caninos implementados	Operativos implementados	Mensual	STNPBNCAFACI= OI+OI2+...Oin STNPBNCAFACI= Suma Total del Número de Operativos de Búsqueda de Narcóticos, Cartuchos y Armas de Fuego con Agentes Caninos Implementados OI= Operativo Implementado Oin= Número consecutivo de Operativos Implementados	2023	0	33.33%	86.66%	100.00%	96	Ascendente	24	24	100%	Secretaría de Seguridad Pública, Tránsito y Vialidad
2024	3er trimestre	4. Pachuca Segura y en Paz	SS01 Programa Integral para Inhibir las conductas delictivas a través de la intervención y prevención del delito	Promover y fomentar la participación ciudadana en las tareas de seguridad, mediante la creación y ejecución de programas con enfoque de prevención del delito. Diseñando e implementando actividades y acciones encaminadas a reducir los factores de riesgo asociados a las conductas posiblemente delictivas, así también fortalecer la función policial a través del equipamiento y capacitación a los elementos de esta corporación.	Actividad	Suficientes operativos de proximidad social con ciclopolicías	Eficacia	SS01A25	Número de operativos de proximidad social con ciclopolicías implementados	Operativos implementados	Mensual	STNOPSCH= OI+OI2+...Oin STNOPSCH= Suma Total del Número de Operativos de Proximidad Social con Ciclopolicías Implementados OI= Operativo Implementado Oin= Número consecutivo de Operativos Implementados	2023	0	33.33%	86.66%	100.00%	366	Ascendente	92	92	100%	Secretaría de Seguridad Pública, Tránsito y Vialidad
2024	3er trimestre	4. Pachuca Segura y en Paz	SS01 Programa Integral para Inhibir las conductas delictivas a través de la intervención y prevención del delito	Promover y fomentar la participación ciudadana en las tareas de seguridad, mediante la creación y ejecución de programas con enfoque de prevención del delito. Diseñando e implementando actividades y acciones encaminadas a reducir los factores de riesgo asociados a las conductas posiblemente delictivas, así también fortalecer la función policial a través del equipamiento y capacitación a los elementos de esta corporación.	Componente	Seguridad vial y de tránsito	Eficacia	SS01C3	Porcentaje de seguridad vial y de tránsito para todos!	Operativos Realizados	Trimestral	PSVT=(NOR/NOP)*100 *PSVT= Porcentaje de Seguridad Vial y de Tránsito para Todos NOR= Número de Operativos Realizados NOP= Número de Operativos Programados	2023	100%	33.33%	86.66%	100.00%	100%	Ascendente	25%	25.00%	100%	Secretaría de Seguridad Pública, Tránsito y Vialidad

2024	3er trimestre	4. Pachuca Segura y en Paz	SS01 Programa Integral para Inhibir las conductas delictivas a través de la intervención y prevención del delito	Promover y fomentar la participación ciudadana en las tareas de seguridad, mediante la creación y ejecución de programas con enfoque de prevención del delito. Diseñando e implementando actividades y acciones encaminadas a reducir los factores de riesgo asociados a las conductas posiblemente delictivas, así también fortalecer la función policial a través del equipamiento y capacitación a los elementos de esta corporación.	Actividad	Suficientes operativos viales que regulan los límites de velocidad	Eficacia	SS01A31	Número de operativos viales que regulan los límites de velocidad	Operativos realizados	Mensual	STNOVRLV= OVR1+OVR2...OVRn STNOVRLV= Suma Total del Número de Operativos Viales que Regulan los Límites de Velocidad OVR1= Operativo Vial Realizado OVRn= Número consecutivo de Operativos Viales Realizados	2023	365	33.33%	66.66%	100.00%	365	Ascendente	92	92	100%	Secretaría de Seguridad Pública, Tránsito y Vialidad
2024	3er trimestre	4. Pachuca Segura y en Paz	SS01 Programa Integral para Inhibir las conductas delictivas a través de la intervención y prevención del delito	Promover y fomentar la participación ciudadana en las tareas de seguridad, mediante la creación y ejecución de programas con enfoque de prevención del delito. Diseñando e implementando actividades y acciones encaminadas a reducir los factores de riesgo asociados a las conductas posiblemente delictivas, así también fortalecer la función policial a través del equipamiento y capacitación a los elementos de esta corporación.	Actividad	Suficientes operativos viales para conductores de motocicletas y motonetas para hacer uso de casco de protección	Eficacia	SS01A32	Número de operativos viales para conductores de motocicletas y motonetas para hacer uso de casco de protección	Operativos realizados	Mensual	STNOVMMCP= OVR1+OVR2...OVRn STNOVMMCP= Suma Total del Número de Operativos Viales para Conductores de Motocicletas y Motonetas para hacer uso de Casco de Protección OVR1= Operativo Vial Realizado OVRn= Número consecutivo de Operativos Viales Realizados	2023	365	33.33%	66.66%	100.00%	365	Ascendente	92	92	100%	Secretaría de Seguridad Pública, Tránsito y Vialidad
2024	3er trimestre	4. Pachuca Segura y en Paz	SS01 Programa Integral para Inhibir las conductas delictivas a través de la intervención y prevención del delito	Promover y fomentar la participación ciudadana en las tareas de seguridad, mediante la creación y ejecución de programas con enfoque de prevención del delito. Diseñando e implementando actividades y acciones encaminadas a reducir los factores de riesgo asociados a las conductas posiblemente delictivas, así también fortalecer la función policial a través del equipamiento y capacitación a los elementos de esta corporación.	Actividad	Suficientes operativos viales que liberen la vía pública de objetos y vehículos en condiciones de abandono	Eficacia	SS01A33	Número de operativos viales que liberen la vía pública de objetos y vehículos en condiciones de abandono	Operativos Realizados	Mensual	STNOVLPOVCA= OVR1+OVR2+...OVRn STNOVLPOVCA= Suma Total del Número de Operativos Viales que Liberen la Vía Pública de Objetos y Vehículos en Condiciones de Abandono OVR1= Operativo Vial Realizado OVRn= Número consecutivo de Operativos Viales Realizados	2023	365	33.33%	66.66%	100.00%	365	Ascendente	92	92	100%	Secretaría de Seguridad Pública, Tránsito y Vialidad
2024	3er trimestre	4. Pachuca Segura y en Paz	SS01 Programa Integral para Inhibir las conductas delictivas a través de la intervención y prevención del delito	Promover y fomentar la participación ciudadana en las tareas de seguridad, mediante la creación y ejecución de programas con enfoque de prevención del delito. Diseñando e implementando actividades y acciones encaminadas a reducir los factores de riesgo asociados a las conductas posiblemente delictivas, así también fortalecer la función policial a través del equipamiento y capacitación a los elementos de esta corporación.	Actividad	Suficientes operativos de vigilancia realizados en el interior de las colonias	Eficacia	SS01A34	Número de operativos de vigilancia realizados en el interior de las colonias	Operativos Realizados	Mensual	STNOVRIC= OVR1+OVR2+...OVRn STNOVRIC= Suma Total de Número de Operativos Vigilancia Realizados en el Interior de las Colonias OVR1= Operativo de Vigilancia Realizado OVRn= Número consecutivo de Operativos de Vigilancia Realizados	2023	365	33.33%	66.66%	100.00%	365	Ascendente	92	92	100%	Secretaría de Seguridad Pública, Tránsito y Vialidad
2024	3er trimestre	4. Pachuca Segura y en Paz	SS01 Programa Integral para Inhibir las conductas delictivas a través de la intervención y prevención del delito	Promover y fomentar la participación ciudadana en las tareas de seguridad, mediante la creación y ejecución de programas con enfoque de prevención del delito. Diseñando e implementando actividades y acciones encaminadas a reducir los factores de riesgo asociados a las conductas posiblemente delictivas, así también fortalecer la función policial a través del equipamiento y capacitación a los elementos de esta corporación.	Actividad	Suficientes operativos de supervisión al transporte público de pasajeros	Eficacia	SS01A35	Número de operativos de supervisión al transporte público de pasajeros	Operativos Realizados	Mensual	STNOSTPP= OR1+OR2+...ORn STNOSTPP= Suma Total del Número de Operativos de Supervisión al Transporte Público de Pasajeros OR1= Operativo Realizado ORn= Número consecutivo de Operativos Realizados	2023	365	33.33%	66.66%	100.00%	365	Ascendente	92	92	100%	Secretaría de Seguridad Pública, Tránsito y Vialidad
2024	3er trimestre	4. Pachuca Segura y en Paz	SS01 Programa Integral para Inhibir las conductas delictivas a través de la intervención y prevención del delito	Promover y fomentar la participación ciudadana en las tareas de seguridad, mediante la creación y ejecución de programas con enfoque de prevención del delito. Diseñando e implementando actividades y acciones encaminadas a reducir los factores de riesgo asociados a las conductas posiblemente delictivas, así también fortalecer la función policial a través del equipamiento y capacitación a los elementos de esta corporación.	Componente	Fortalecimiento de la función policial	Eficacia	SS01C4	Porcentaje del fortalecimiento de la función policial	Elementos Beneficiados	Trimestral	FFP= (NEB/NEP)*100 FFP= Porcentaje del Fortalecimiento de la Función Policial NEB= Número de Elementos Beneficiados NEP= Número de Elementos Programados	2023	100%	33.33%	66.66%	100.00%	100%	Ascendente	100.00%	80.00%	80%	Secretaría de Seguridad Pública, Tránsito y Vialidad

2024	3er trimestre	4. Pachuca Segura y en Paz	SS01 Programa Integral para Inhibir las conductas delictivas a través de la intervención y prevención del delito	Promover y fomentar la participación ciudadana en las tareas de seguridad, mediante la creación y ejecución de programas con enfoque de prevención del delito. Diseñando e implementando actividades y acciones encaminadas a reducir los factores de riesgo asociados a las conductas posiblemente delictivas, así también fortalecer la función policial a través del equipamiento y capacitación a los elementos de esta corporación.	Actividad	Equipamiento policial suficiente	Eficacia	SS01A1	Número de equipamiento policial otorgado	Equipos otorgados	Mensual	NEPO= NEE1+NEE2+...NEEn NEPO= Número de Equipamiento Policial Otorgados NEE1= Número de Equipos Entregado NEEn= Número consecutivo de Equipos Entregados	2023	500	33.33%	86.66%	100.00%	500	Ascendente	5903	5903	100%	Secretaría de Seguridad Pública, Tránsito y Vialidad
2024	3er trimestre	4. Pachuca Segura y en Paz	SS01 Programa Integral para Inhibir las conductas delictivas a través de la intervención y prevención del delito	Promover y fomentar la participación ciudadana en las tareas de seguridad, mediante la creación y ejecución de programas con enfoque de prevención del delito. Diseñando e implementando actividades y acciones encaminadas a reducir los factores de riesgo asociados a las conductas posiblemente delictivas, así también fortalecer la función policial a través del equipamiento y capacitación a los elementos de esta corporación.	Actividad	Personal con profesionalización	Eficacia	SS01A2	Número de personal con profesionalización otorgada	Elementos profesionalizados	Mensual	NPPD= EPI+EP2+...EPn NPO= Número de Personal con Profesionalización Otorgada EPI= Elementos Profesionalizados EPn= Número consecutivo de Elementos Profesionalizados	2023	268	33.33%	86.66%	100.00%	268	Ascendente	292	176	60%	Secretaría de Seguridad Pública, Tránsito y Vialidad
2024	3er trimestre	4. Pachuca Segura y en Paz	SS01 Programa Integral para Inhibir las conductas delictivas a través de la intervención y prevención del delito	Promover y fomentar la participación ciudadana en las tareas de seguridad, mediante la creación y ejecución de programas con enfoque de prevención del delito. Diseñando e implementando actividades y acciones encaminadas a reducir los factores de riesgo asociados a las conductas posiblemente delictivas, así también fortalecer la función policial a través del equipamiento y capacitación a los elementos de esta corporación.	Componente	Prevención social de la violencia y delincuencia con participación ciudadana	Eficacia	SS01C5	Porcentaje de prevención social de la violencia y la delincuencia con participación ciudadana	Actividades de prevención del delito implementadas	Trimestral	PPSVDFPC= (NARPVDFPC/NAPPVDFPC)*100 PPSVDFPC= Porcentaje de Prevención Social de la Violencia y la Delincuencia con Participación Ciudadana NARPVDFPC= Número de Actividades Realizadas para la Prevención de la Violencia y la Delincuencia con Participación Ciudadana NAPPVDFPC= Número de Actividades Programadas para la Prevención de la Violencia y la Delincuencia con Participación Ciudadana	2023	100%	33.33%	86.66%	100.00%	100%	Ascendente	25%	36%	144%	Secretaría de Seguridad Pública, Tránsito y Vialidad
2024	3er trimestre	4. Pachuca Segura y en Paz	SS01 Programa Integral para Inhibir las conductas delictivas a través de la intervención y prevención del delito	Promover y fomentar la participación ciudadana en las tareas de seguridad, mediante la creación y ejecución de programas con enfoque de prevención del delito. Diseñando e implementando actividades y acciones encaminadas a reducir los factores de riesgo asociados a las conductas posiblemente delictivas, así también fortalecer la función policial a través del equipamiento y capacitación a los elementos de esta corporación.	Actividad	Suficientes reuniones con enfoque en prevención del delito	Eficacia	SS01A51	Número de reuniones con enfoque en prevención del delito implementados	Reuniones realizadas	Mensual	STNREP= RR1+RR2+...RRn STNREP= Suma Total del Número de Reuniones con Enfoque en Prevención del Delito Implementados RR1= Reunión Realizada RRn= Número consecutivo de Reuniones Realizadas	2023	0	33.33%	66.66%	100.00%	60	Ascendente	15	22	147%	Secretaría de Seguridad Pública, Tránsito y Vialidad
2024	3er trimestre	4. Pachuca Segura y en Paz	SS01 Programa Integral para Inhibir las conductas delictivas a través de la intervención y prevención del delito	Promover y fomentar la participación ciudadana en las tareas de seguridad, mediante la creación y ejecución de programas con enfoque de prevención del delito. Diseñando e implementando actividades y acciones encaminadas a reducir los factores de riesgo asociados a las conductas posiblemente delictivas, así también fortalecer la función policial a través del equipamiento y capacitación a los elementos de esta corporación.	Actividad	Suficientes operativos alcoholímetro	Eficacia	SS01A52	Número de operativos alcoholímetro realizados	Operativos realizados	Mensual	STNOAR= OI1+OI2+...OIn STNOAR= Suma Total del Número de Operativos Alcoholímetro Realizados OI1= Operativo Implementado OIn= Número consecutivo de Operativos Implementados	2023	144	33.33%	86.66%	100.00%	144	Ascendente	36	53	92%	Secretaría de Seguridad Pública, Tránsito y Vialidad
2024	3er trimestre	4. Pachuca Segura y en Paz	SS01 Programa Integral para Inhibir las conductas delictivas a través de la intervención y prevención del delito	Promover y fomentar la participación ciudadana en las tareas de seguridad, mediante la creación y ejecución de programas con enfoque de prevención del delito. Diseñando e implementando actividades y acciones encaminadas a reducir los factores de riesgo asociados a las conductas posiblemente delictivas, así también fortalecer la función policial a través del equipamiento y capacitación a los elementos de esta corporación.	Actividad	Suficientes talleres y actividades con enfoque de prevención del delito.	Eficacia	SS01A53	Número de talleres y actividades impartidos	Talleres realizados	Mensual	STNTAI= TAR1+TAR2+...TARn STNTAI= Suma Total del Número de Talleres y Actividades Impartidos TAR1= Taller y Actividad Realizada TARn= Número consecutivo de Talleres y Actividades Realizadas	2023	48	33.33%	86.66%	100.00%	96	Ascendente	18	45	250%	Secretaría de Seguridad Pública, Tránsito y Vialidad

2024	3er trimestre	4. Pachuca Segura y en Paz	SS01 Programa Integral para Inhibir las conductas delictivas a través de la intervención y prevención del delito	Promover y fomentar la participación ciudadana en las tareas de seguridad, mediante la creación y ejecución de programas con enfoque de prevención del delito. Diseñando e implementando actividades y acciones encaminadas a reducir los factores de riesgo asociados a las conductas posiblemente delictivas, así también fortalecer la función policial a través del equipamiento y capacitación a los elementos de esta corporación.	Componente	Investigación estratégica y operacional del Centro de Comando y Comunicaciones	Eficacia Calidad	SS01C6	Porcentaje de la Investigación estratégica y operacional del centro de comando y comunicaciones!	Actividades cumplidas	Trimestral	PEOCCC= (NAR/NAP)*100 PEOCCC= Porcentaje de la Investigación Estratégica y Operacional del Centro de Comando y Comunicaciones NAR= Número de Actividades Cumplidas NAP= Número de Actividades Programadas	2023	100%	33.33%	66.66%	100.00%	100%	Ascendente	25%	38.00%	182%	Secretaría de Seguridad Pública, Tránsito y Vialidad
2024	3er trimestre	4. Pachuca Segura y en Paz	SS01 Programa Integral para Inhibir las conductas delictivas a través de la intervención y prevención del delito	Promover y fomentar la participación ciudadana en las tareas de seguridad, mediante la creación y ejecución de programas con enfoque de prevención del delito. Diseñando e implementando actividades y acciones encaminadas a reducir los factores de riesgo asociados a las conductas posiblemente delictivas, así también fortalecer la función policial a través del equipamiento y capacitación a los elementos de esta corporación.	Actividad	Vinculación social suficiente	Eficacia Calidad	SS01A61	Número de vinculaciones sociales realizadas	Vinculaciones realizadas	Mensual	STNVS= VR1+VR2+...VRn STNVS= Suma Total del Número de Vinculaciones Sociales Realizadas VR1= Vinculación Realizada VRn= Número consecutivo de Vinculaciones Realizadas	2023	0	33.33%	66.66%	100.00%	10	Ascendente	3	2	67%	Secretaría de Seguridad Pública, Tránsito y Vialidad
2024	3er trimestre	4. Pachuca Segura y en Paz	SS01 Programa Integral para Inhibir las conductas delictivas a través de la intervención y prevención del delito	Promover y fomentar la participación ciudadana en las tareas de seguridad, mediante la creación y ejecución de programas con enfoque de prevención del delito. Diseñando e implementando actividades y acciones encaminadas a reducir los factores de riesgo asociados a las conductas posiblemente delictivas, así también fortalecer la función policial a través del equipamiento y capacitación a los elementos de esta corporación.	Actividad	Suficiente investigación en campo en base a la incidencia	Eficacia Calidad	SS01A62	Número de las investigaciones en campo en base a la incidencia implementados	Investigaciones realizadas	Mensual	STNICB= IR1+IR2+...IRn STNICB= Suma Total del Número de Investigaciones en Campo en Base a la Incidencia Implementados IR1= Investigación Realizada y Entregada IRn= Número consecutivo de Investigaciones Realizadas y Entregadas	2023	0	33.33%	66.66%	100.00%	30	Ascendente	5	19	380%	Secretaría de Seguridad Pública, Tránsito y Vialidad
2024	3er trimestre	4. Pachuca Segura y en Paz	SS01 Programa Integral para Inhibir las conductas delictivas a través de la intervención y prevención del delito	Promover y fomentar la participación ciudadana en las tareas de seguridad, mediante la creación y ejecución de programas con enfoque de prevención del delito. Diseñando e implementando actividades y acciones encaminadas a reducir los factores de riesgo asociados a las conductas posiblemente delictivas, así también fortalecer la función policial a través del equipamiento y capacitación a los elementos de esta corporación.	Actividad	Atención ciudadana por medio del 9.11 y vía telefónica institucional	Eficacia	SS01A63	Número de atenciones ciudadanas por medio del 9.11 y vía telefónica institucional	Llamadas Atendidas	Mensual	STNACMBVT= LA1+LA2+...LAN STNACMBVT= Suma Total del Número de Atenciones Ciudadanas por Medio del 9.11 y Vía Telefónica Institucional LA1= Llamada Ciudadana Atendida LAN= Número consecutivo de Llamadas Ciudadanas Atendidas	2023	14400	33.33%	66.66%	100.00%	14400	Ascendente	3600	4977	130%	Secretaría de Seguridad Pública, Tránsito y Vialidad
2024	3er trimestre	1. Pachuca, Honesta, Cercana y Moderna	AM01 Coordinación de los trabajos de las Sindicaturas y Asamblea Municipal	Contribuir a la integración de la ciudadanía de vida de la ciudadanía a través de acciones del Ayuntamiento en apego estricto a la normatividad, mediante capacitaciones, seguimiento y coordinación de las actividades de la Asamblea y las Sindicaturas para el ejercicio de sus funciones, así como la salvaguarda de los intereses jurídicos y hacendarios del municipio y la correcta ejecución de las funciones de la Oficialía Mayor.	Fin	Contribuir a la conciliación, control de aspectos financieros y jurídicos y en su gestión pública.	Calidad	AM01F1	Índice de cumplimiento de las funciones de la Asamblea, las Sindicaturas y la Oficialía Mayor, a través de acciones, decretos y programas en beneficio de la ciudadanía	Acciones, Decretos y Programas	Anual	ICFASOMADP= Índice de Cumplimiento de las Funciones de la Asamblea, Sindicaturas y la Oficialía Mayor por medio de Acciones, Decretos y Programas NADPC= Número de Acciones, Decretos y Programas TSR= Total Solicitudes Recibidas	2023	100%	33.33%	66.66%	100.00%	100%	Ascendente	0%	0%	0%	Asamblea Municipal
2024	3er trimestre	1. Pachuca, Honesta, Cercana y Moderna	AM01 Coordinación de los trabajos de las Sindicaturas y Asamblea Municipal	Contribuir a la integración de la ciudadanía de vida de la ciudadanía a través de acciones del Ayuntamiento en apego estricto a la normatividad, mediante capacitaciones, seguimiento y coordinación de las actividades de la Asamblea y las Sindicaturas para el ejercicio de sus funciones, así como la salvaguarda de los intereses jurídicos y hacendarios del municipio y la correcta ejecución de las funciones de la Oficialía Mayor.	Propósito	Las Comisiones del H. Ayuntamiento trabajan adecuadamente, lo que se traduce en un trabajo regular del H. Ayuntamiento y por ende un buen gobierno para la ciudadanía pachuqueña, El H. Ayuntamiento tiene interés de participar en los asuntos de interés para la ciudadanía pachuqueña y la ciudadanía de Pachuca conoce los problemas hacendarios y jurídicos del Municipio.	Calidad	AM01F1	Tasa de actividades implementadas en las Sindicaturas y en la Asamblea Municipal a través de la Oficialía Mayor.	Actividades implementadas	Anual	TAISAO= (TACM/NA)x100 TAISAO= Tasa de actividades implementadas en las Sindicaturas y en la Asamblea Municipal a través de la Oficialía Mayor. TAO= Total de actividades implementadas por medio de Oficialía Mayor NA= Número de actividades por implementar.	2023	100%	33.33%	66.66%	100.00%	100%	Ascendente	0%	0%	0%	Asamblea Municipal
2024	3er trimestre	1. Pachuca, Honesta, Cercana y Moderna	AM01 Coordinación de los trabajos de las Sindicaturas y Asamblea Municipal	Contribuir a la integración de la ciudadanía de vida de la ciudadanía a través de acciones del Ayuntamiento en apego estricto a la normatividad, mediante capacitaciones, seguimiento y coordinación de las actividades de la Asamblea y las Sindicaturas para el ejercicio de sus funciones, así como la salvaguarda de los intereses jurídicos y hacendarios del municipio y la correcta ejecución de las funciones de la Oficialía Mayor.	Componente	El trabajo legislativo de la Asamblea Municipal es aplicado de conformidad con la reglamentación municipal.	Eficacia	AM01C1	Porcentaje de acciones emprendidas para la coordinación de la participación democrática en los asuntos de interés público dentro de la Asamblea Municipal.	Acciones emprendidas	Trimestral	PAE= (NAE/TAP)x100 PAE= Porcentaje de acciones emprendidas NAE= Número de acciones emprendidas TAP= Total de acciones programadas	2023	100%	33.33%	66.66%	100.00%	100%	Ascendente	24.99%	24.99%	100%	Asamblea Municipal

2024	3er trimestre	1. Pachuca, Honesta, Cercana y Moderna	AM01 Coordinación de los trabajos de los Sindicatos y Asamblea Municipal	Continuar a la mejora de la calidad de vida de la ciudadanía a través de acciones del Ayuntamiento en apego estricto a la normatividad, mediante capacitaciones, seguimiento y coordinación de las actividades de la Asamblea y las Sindicatos para el ejercicio de sus funciones, así como la salvaguarda de los intereses jurídicos y hacendarios del municipio y la correcta ejecución de las funciones de la Oficina Mayor.	Actividad	Se realizan las suficientes Sesiones de las comisiones del H. Ayuntamiento	Eficacia	AM01A1	Sesiones de las comisiones del H. Ayuntamiento realizadas	Sesiones de las comisiones	Mensual	$TSCHA = (SCHAR1 + SCHAR2 + \dots + SCHARn)$ TSCHA= Total de Sesiones de las Comisiones del H. Ayuntamiento SCHAP= Sesión de las Comisiones del H. Ayuntamiento Realizada	2023	276.00	33.33%	66.66%	100.00%	276	Ascendente	69	69	100%	Asamblea Municipal
2024	3er trimestre	1. Pachuca, Honesta, Cercana y Moderna	AM01 Coordinación de los trabajos de los Sindicatos y Asamblea Municipal	Continuar a la mejora de la calidad de vida de la ciudadanía a través de acciones del Ayuntamiento en apego estricto a la normatividad, mediante capacitaciones, seguimiento y coordinación de las actividades de la Asamblea y las Sindicatos para el ejercicio de sus funciones, así como la salvaguarda de los intereses jurídicos y hacendarios del municipio y la correcta ejecución de las funciones de la Oficina Mayor.	Actividad	Se realizan las suficientes Sesiones Ordinarias del H. Ayuntamiento	Eficacia	AM01A2	Sesiones ordinarias del H. Ayuntamiento realizadas	Sesiones Ordinarias	Mensual	$TSOHA = (SOHAR1 + SOHAR2 + \dots + SOHARn)$ TSOHA=Total de Sesiones Ordinarias del H. Ayuntamiento SOHAR= Sesión Ordinaria del H. Ayuntamiento realizada	2023	24.00	33.33%	66.66%	100.00%	24	Ascendente	6	6	100%	Asamblea Municipal
2024	3er trimestre	1. Pachuca, Honesta, Cercana y Moderna	AM01 Coordinación de los trabajos de los Sindicatos y Asamblea Municipal	Continuar a la mejora de la calidad de vida de la ciudadanía a través de acciones del Ayuntamiento en apego estricto a la normatividad, mediante capacitaciones, seguimiento y coordinación de las actividades de la Asamblea y las Sindicatos para el ejercicio de sus funciones, así como la salvaguarda de los intereses jurídicos y hacendarios del municipio y la correcta ejecución de las funciones de la Oficina Mayor.	Componente	El Municipio de Pachuca, cuenta con una estabilidad hacendario y jurídica.	Eficacia	AM01C2	Porcentaje de cumplimiento de las acciones de vigilancia y atención de los intereses jurídicos y hacendarios del Municipio dentro de la Asamblea Municipal.	Acciones de vigilancia y atención	Trimestral	PCAVAlYH=(NAVA/TAP)x100 PCAVA= Porcentaje de cumplimiento de las acciones de vigilancia y atención de los intereses jurídicos y hacendarios NAVA= Número de acciones de vigilancia y atención TAC= Total de acciones programadas	2023	100%	33.33%	66.66%	100.00%	100%	Ascendente	24.99%	44.17%	177%	Asamblea Municipal
2024	3er trimestre	1. Pachuca, Honesta, Cercana y Moderna	AM01 Coordinación de los trabajos de los Sindicatos y Asamblea Municipal	Continuar a la mejora de la calidad de vida de la ciudadanía a través de acciones del Ayuntamiento en apego estricto a la normatividad, mediante capacitaciones, seguimiento y coordinación de las actividades de la Asamblea y las Sindicatos para el ejercicio de sus funciones, así como la salvaguarda de los intereses jurídicos y hacendarios del municipio y la correcta ejecución de las funciones de la Oficina Mayor.	Actividad	Se realizan suficientes Sesiones de la comisión de Hacienda Municipal	Eficacia	AM01A1	Sesiones de la comisión de Hacienda Municipal	Sesiones	Mensual	$TSCH = (SCHR1 + SCHR2 + \dots + SCHRn)$ TSCH= Total de Sesiones de las Comisiones de Hacienda SCHR= Sesión de la Comisión de Hacienda Realizada 1, 2	2023	12.00	33.33%	66.66%	100.00%	12	Ascendente	3	3	100%	Asamblea Municipal
2024	3er trimestre	1. Pachuca, Honesta, Cercana y Moderna	AM01 Coordinación de los trabajos de los Sindicatos y Asamblea Municipal	Continuar a la mejora de la calidad de vida de la ciudadanía a través de acciones del Ayuntamiento en apego estricto a la normatividad, mediante capacitaciones, seguimiento y coordinación de las actividades de la Asamblea y las Sindicatos para el ejercicio de sus funciones, así como la salvaguarda de los intereses jurídicos y hacendarios del municipio y la correcta ejecución de las funciones de la Oficina Mayor.	Actividad	Hay revisiones suficientes de los asuntos jurídicos del municipio.	Eficacia	AM01A2	Número de revisiones de los asuntos jurídicos del municipio	Revisiones de asuntos jurídicos	Mensual	$TRAJM = (RAJMR1 + RAJMR2 + \dots + RAJMRn)$ TRAJM=Total de las revisiones de los Asuntos Jurídicos del Municipio RAJMR=Revisión de los Asuntos Jurídicos del Municipio Realizada	2023	60.00	33.33%	66.66%	100.00%	60	Ascendente	15	38	253%	Asamblea Municipal
2024	3er trimestre	1. Pachuca, Honesta, Cercana y Moderna	AM01 Coordinación de los trabajos de los Sindicatos y Asamblea Municipal	Continuar a la mejora de la calidad de vida de la ciudadanía a través de acciones del Ayuntamiento en apego estricto a la normatividad, mediante capacitaciones, seguimiento y coordinación de las actividades de la Asamblea y las Sindicatos para el ejercicio de sus funciones, así como la salvaguarda de los intereses jurídicos y hacendarios del municipio y la correcta ejecución de las funciones de la Oficina Mayor.	Componente	Eficiente coordinación en el trabajo legislativo de la Asamblea Municipal.	Eficacia	AM01C3	Porcentaje de cumplimiento de la coordinación, seguimiento y ejecución del trabajo legislativo de los integrantes de la Asamblea Municipal.	Trabajo legislativo	Trimestral	$PADTL = (NADTL / TAP) \times 100$ PADTL = Porcentaje de acuerdos derivados del Trabajo Legislativo NADTL = Número de acuerdos derivados del trabajo legislativo TAP=Total de acuerdos programados	2023	100%	33.33%	66.66%	100.00%	100%	Ascendente	24.99%	15.00%	60%	Asamblea Municipal
2024	3er trimestre	1. Pachuca, Honesta, Cercana y Moderna	AM01 Coordinación de los trabajos de los Sindicatos y Asamblea Municipal	Continuar a la mejora de la calidad de vida de la ciudadanía a través de acciones del Ayuntamiento en apego estricto a la normatividad, mediante capacitaciones, seguimiento y coordinación de las actividades de la Asamblea y las Sindicatos para el ejercicio de sus funciones, así como la salvaguarda de los intereses jurídicos y hacendarios del municipio y la correcta ejecución de las funciones de la Oficina Mayor.	Actividad	Incremento en los Acuerdos del Ayuntamiento.	Eficacia	AM01A3	Número de acuerdos del Ayuntamiento, que se consoliden como programas de apoyo a la ciudadanía	Acuerdos del Ayuntamiento	Mensual	$TAA = (AEAI + AEAD + \dots + AEAn) \div n$ TAA = Total de acuerdos del Ayuntamiento AEA=Acuerdo emitido por el Ayuntamiento	2023	100.00	33.33%	66.66%	100.00%	100	Ascendente	25	25	100%	Asamblea Municipal

2024	3er trimestre	1. Pachuca, Honesta, Cercana y Moderna	AM01 Coordinación de los trabajos de los Sindicatos y Asamblea Municipal	Contribuir a la mejora de la calidad de vida de la ciudadanía a través de acciones del Ayuntamiento en apego estricto a la normatividad, mediante capacitaciones, seguimiento y coordinación de las actividades de la Asamblea y las Sindicatos para el ejercicio de sus funciones, así como la salvaguarda de los intereses jurídicos y hacendarios del municipio y la correcta ejecución de las funciones de la Oficialía Mayor.	Actividad	Los decretos son publicados en tiempo y forma.	Eficacia	AM01A32	Número de decretos publicados en tiempo y forma	Decretos publicados	Mensual	$TDP = \frac{(DP1+DP2+...+DPn)}{n}$ TDP= Total de Decretos Publicados DP= Decreto Publicado 1, 2, ...	2023	10.00	33.33%	66.66%	100.00%	10	Ascendente	6	1	17%	Asamblea Municipal
2024	3er trimestre	1. Gobierno Cercana, Moderno y Honesto	DM01 Dirigir, supervisar y Coordinar el Sistema DIF Municipal	Adecuada y eficiente implementación de programas de protección social para la población	Fin	Eficiente cobertura de programas sociales mediante la implementación de sistemas y medidas apropiadas de protección social.	Eficacia	DM01E1	Índice de cobertura de programas sociales	Porcentaje	Anual	$ICPSR = \frac{(ICPSRO+ICPSPI)*100}{100}$ ICPSR= Índice de cobertura de programas sociales realizados ICPSO= Índice de cobertura de programas sociales otorgados ICPSPI= Índice de cobertura de programas sociales programados	2024	0.00	33.33%	66.66%	100%	100%	Ascendente	0	0	0%	Sistema DIF Municipal
2024	3er trimestre	1. Gobierno Cercana, Moderno y Honesto	DM01 Dirigir, supervisar y Coordinar el Sistema DIF Municipal	Adecuada y eficiente implementación de programas de protección social para la población	Propósito	Las Unidades Administrativas del municipio de Pachuca de Soto que administran recursos públicos implementan el Presupuesto basado en Resultados y Sistema de Evaluación del Desempeño municipal	Eficacia	DM01P1	Tasa de implementación de programas de protección social.	Porcentaje	Anual	$TIPPSR = \frac{(TIPPSO+TIPPSPI)*100}{100}$ TIPPSR= Tasa de implementación de programas de protección social realizados TIPPSO= Tasa de implementación de programas de protección social otorgados TIPPSPI= Tasa de implementación de programas de protección social programados	2024	0.00	33.33%	66.66%	100%	100%	Ascendente	0%	0	0%	Sistema DIF Municipal
2024	3er trimestre	1. Gobierno Cercana, Moderno y Honesto	DM01 Dirigir, supervisar y Coordinar el Sistema DIF Municipal	Adecuada y eficiente implementación de programas de protección social para la población	Componente	Coordinación eficiente de la implantación de programas de protección social.	Gestión	DM01C1	Porcentaje de coordinaciones eficientes realizadas.	Porcentaje	Trimestral	$PCER = \frac{(PCERO+PCESP)*100}{100}$ PCER= Porcentaje de coordinaciones eficientes realizadas PCEO= Porcentaje de coordinaciones eficientes otorgados PCESP= Porcentaje de coordinaciones eficientes programados	2024	100	33.33%	66.66%	100%	100%	Ascendente	25%	3%	11%	Sistema DIF Municipal
2024	3er trimestre	1. Gobierno Cercana, Moderno y Honesto	DM01 Dirigir, supervisar y Coordinar el Sistema DIF Municipal	Adecuada y eficiente implementación de programas de protección social para la población	Actividad	Eficiencia reuniones de gabinete e internas de seguimiento, coordinación y generación de acuerdos.	Gestión	DM01A1	Número de reuniones de gabinete e internas de seguimiento, coordinación y generación de acuerdos.	Número	Trimestral	$NRGSCGAR = \frac{(NRGSCGAO+NRGSCGAP)*100}{100}$ NRGSCGAR= Número de reuniones de gabinete e internas de seguimiento, coordinación y generación de acuerdos realizados NRGSCGAO= Número de reuniones de gabinete e internas de seguimiento, coordinación y generación de acuerdos otorgados NRGSCGAP= Número de reuniones de gabinete e internas de seguimiento, coordinación y generación de acuerdos programados	2024	100	33.33%	66.66%	100%	108.00	Ascendente	24	2	8%	Sistema DIF Municipal
2024	3er trimestre	1. Gobierno Cercana, Moderno y Honesto	DM01 Dirigir, supervisar y Coordinar el Sistema DIF Municipal	Adecuada y eficiente implementación de programas de protección social para la población	Componente	Turnos enviados a las Unidades Administrativas	Gestión	DM01C2	Porcentaje de turnos enviados a las Unidades Administrativas.	Porcentaje	Trimestral	$PTELAR = \frac{(PTELAO+PTEIAP)*100}{100}$ PTELAR= Porcentaje de turnos enviados a las Unidades Administrativas realizados PTELAO= Porcentaje de turnos enviados a las Unidades Administrativas otorgados PTEIAP= Porcentaje de turnos enviados a las Unidades Administrativas programados	2024	505	33.33%	66.66%	100%	100%	Ascendente	28.71%	50.50%	176%	Sistema DIF Municipal
2024	3er trimestre	1. Gobierno Cercana, Moderno y Honesto	DM01 Dirigir, supervisar y Coordinar el Sistema DIF Municipal	Adecuada y eficiente implementación de programas de protección social para la población	Actividad	Porcentaje de turnos enviados a las Unidades Administrativas.	Gestión	DM01A2	Número de registro de turnos.	Número	Trimestral	$NRT = \frac{(NRTO+NRTPI)*100}{100}$ Número de registro de turnos realizados Número de registro de turnos otorgados Número de registro de turnos programados	2024	505	33.33%	66.66%	100%	347.00	Ascendente	145	255	176%	Sistema DIF Municipal
2024	3er trimestre	1. Gobierno Cercana, Moderno y Honesto	DM02 Seguimiento de acuerdos e Instrucciones que la Dirección Ejecutiva dicta y adecuado cumplimiento de rendición de transparencia	Contribuir al pleno desarrollo de la vejez a través de un espacio que cuente con actividades recreativas, culturales y deportivas. Brindar a las personas adultas mayores, espacios y oportunidades para incentivar su participación social, ofreciendo mayores oportunidades de desarrollo integral en materia de salud física, emocional e inclusión social, mediante la promoción del autocuidado, el cumplimiento de sus derechos fundamentales y perspectiva de género	Fin	Las Coordinaciones del Sistema DIF Municipal, atienden y cumplen de manera oportuna y adecuada los seguimientos de acuerdos e instrucciones que Dirección Ejecutiva dicta.	Gestión	DM02F1	Índice de acuerdos, instrucciones, proyectos y acciones atendidas.	Porcentaje	Anual	$IAPAR = \frac{(IAPAO+IAPAI)*100}{100}$ IAPAR= Índice de acuerdos, instrucciones, proyectos y acciones realizadas IAPAO= Índice de acuerdos, instrucciones, proyectos y acciones programados IAPAI= Índice de acuerdos, instrucciones, proyectos y acciones otorgadas	2024	0	33.33%	66.66%	100%	100%	Ascendente	0	0	0%	Sistema DIF Municipal
2024	3er trimestre	1. Gobierno Cercana, Moderno y Honesto	DM02 Seguimiento de acuerdos e Instrucciones que la Dirección Ejecutiva dicta y adecuado cumplimiento de rendición de transparencia	Contribuir al pleno desarrollo de la vejez a través de un espacio que cuente con actividades recreativas, culturales y deportivas. Brindar a las personas adultas mayores, espacios y oportunidades para incentivar su participación social, ofreciendo mayores oportunidades de desarrollo integral en materia de salud física, emocional e inclusión social, mediante la promoción del autocuidado, el cumplimiento de sus derechos fundamentales y perspectiva de género	Propósito	Cumplimiento de las metas de programas del Sistema DIF Pachuca, mediante el adecuado seguimiento a las actividades programadas por las Coordinaciones.	Gestión	DM02P1	Tasa de metas y programas realizadas.	Porcentaje	Anual	$TMPR = \frac{(TMPRO+TMPPI)*100}{100}$ TMPR= Tasa de metas y programas realizados TMPPO= Tasa de metas y programas programados TMPPI= Tasa de metas y programas otorgados	2024	0	33.33%	66.66%	100%	100%	Ascendente	0	0	0%	Sistema DIF Municipal

2024	3er trimestre	1. Gobierno Cercano, Moderno y Honesto	DM02 Seguimiento de acuerdos e Instrucciones que la Dirección Ejecutiva dicte y adecuado cumplimiento de rendición de transparencia	Contribuir al pleno desarrollo de la vejez a través de un espacio que cuente con actividades recreativas, culturales y deportivas. Brindar a las personas adultas mayores, espacios y oportunidades para incentivar su participación social, ofreciendo mayores oportunidades de desarrollo integral en materia de salud física, emocional e inclusión social, mediante la promoción del autocuidado, el cumplimiento de sus derechos fundamentales y perspectiva de género	Componente	Adecuada integración de Juntas de Gobierno del Sistema DIF Municipal.	Gestión	DM02C1	Porcentaje de Integración de Juntas de Gobierno del Sistema DIF Municipal.	Porcentaje	Trimestral	$PJGSMR = (PJGSMRP / PJGSMRO) * 100$ PJGSMR= Porcentaje de Integración de Juntas de Gobierno del Sistema DIF Municipal realizadas PJGSMRP= Porcentaje de Integración de Juntas de Gobierno del Sistema DIF Municipal programadas PJGSMRO= Porcentaje de Integración de Juntas de Gobierno del Sistema DIF Municipal otorgadas	2024	8	33.33%	66.66%	100%	100%	Ascendente	37.5	25	67%		Sistema DIF Municipal
2024	3er trimestre	1. Gobierno Cercano, Moderno y Honesto	DM02 Seguimiento de acuerdos e Instrucciones que la Dirección Ejecutiva dicte y adecuado cumplimiento de rendición de transparencia	Contribuir al pleno desarrollo de la vejez a través de un espacio que cuente con actividades recreativas, culturales y deportivas. Brindar a las personas adultas mayores, espacios y oportunidades para incentivar su participación social, ofreciendo mayores oportunidades de desarrollo integral en materia de salud física, emocional e inclusión social, mediante la promoción del autocuidado, el cumplimiento de sus derechos fundamentales y perspectiva de género	Actividad	Solicitudes semanales al calendario de actividades y puntos a tratar dentro de la reunión de coordinadores.	Gestión	DM02A11	Número de Integración de Información realizadas.	Número	Trimestral	$NIR = (NIP / NIO) * 100$ NIR= Número de Integración de Información realizadas NIP= Número de Integración de Información programada NIO= Número de Integración de Información otorgada	2024	8	33.33%	66.66%	100%	8.00	Ascendente	3	2	67%		Sistema DIF Municipal
2024	3er trimestre	1. Gobierno Cercano, Moderno y Honesto	DM02 Seguimiento de acuerdos e Instrucciones que la Dirección Ejecutiva dicte y adecuado cumplimiento de rendición de transparencia	Contribuir al pleno desarrollo de la vejez a través de un espacio que cuente con actividades recreativas, culturales y deportivas. Brindar a las personas adultas mayores, espacios y oportunidades para incentivar su participación social, ofreciendo mayores oportunidades de desarrollo integral en materia de salud física, emocional e inclusión social, mediante la promoción del autocuidado, el cumplimiento de sus derechos fundamentales y perspectiva de género	Componente	Integración de reuniones del equipo de trabajo, del Sistema DIF Municipal.	Gestión	DM02C2	Porcentaje de reuniones del equipo de trabajo del Sistema DIF Municipal realizadas.	Porcentaje	Trimestral	$PJRESDMR = (PRESDMP / PRESDMO) * 100$ PRESDMR= Porcentaje de reuniones del equipo de trabajo del Sistema DIF Municipal realizadas PRESDMP= Porcentaje de reuniones del equipo de trabajo del Sistema DIF Municipal programadas PRESDMO= Porcentaje de reuniones del equipo de trabajo del Sistema DIF Municipal otorgadas	2024	48	33.33%	66.66%	100%	100%	Ascendente	25	4.17	17%		Sistema DIF Municipal
2024	3er trimestre	1. Gobierno Cercano, Moderno y Honesto	DM02 Seguimiento de acuerdos e Instrucciones que la Dirección Ejecutiva dicte y adecuado cumplimiento de rendición de transparencia	Contribuir al pleno desarrollo de la vejez a través de un espacio que cuente con actividades recreativas, culturales y deportivas. Brindar a las personas adultas mayores, espacios y oportunidades para incentivar su participación social, ofreciendo mayores oportunidades de desarrollo integral en materia de salud física, emocional e inclusión social, mediante la promoción del autocuidado, el cumplimiento de sus derechos fundamentales y perspectiva de género	Actividad	Solicitudes semanales al calendario de actividades y puntos a tratar dentro de la reunión de coordinadores.	Gestión	DM02A21	Número de solicitudes semanales de calendario de actividades y puntos a tratar.	Número	Trimestral	$NSSCAPTR = (NSSCAPTP / NSSCAPTO) * 100$ NSSCAPTR= Número de solicitudes semanales de calendario de actividades y puntos a tratar realizadas NSSCAPTP= Número de solicitudes semanales de calendario de actividades y puntos a tratar programadas NSSCAPTO= Número de solicitudes semanales de calendario de actividades y puntos a tratar otorgadas	2024	48	33.33%	66.66%	100%	48.00	Ascendente	12	2	17%		Sistema DIF Municipal
2024	3er trimestre	1. Gobierno Cercano, Moderno y Honesto	DM02 Seguimiento de acuerdos e Instrucciones que la Dirección Ejecutiva dicte y adecuado cumplimiento de rendición de transparencia	Contribuir al pleno desarrollo de la vejez a través de un espacio que cuente con actividades recreativas, culturales y deportivas. Brindar a las personas adultas mayores, espacios y oportunidades para incentivar su participación social, ofreciendo mayores oportunidades de desarrollo integral en materia de salud física, emocional e inclusión social, mediante la promoción del autocuidado, el cumplimiento de sus derechos fundamentales y perspectiva de género	Componente	Cumplimiento de información y metas de los programas del Sistema DIF Municipal.	Gestión	DM02C3	Porcentaje de cumplimiento de información y metas de los programas del Sistema DIF Municipal.	Porcentaje	Trimestral	$PCIMPSDMR = (PCIMPSDMP / PCIMPSDMO) * 100$ PCIMPSDMR= Porcentaje de cumplimiento de información y metas de los programas del Sistema DIF Municipal realizadas PCIMPSDMP= Porcentaje de cumplimiento de información y metas de los programas del Sistema DIF Municipal programadas PCIMPSDMO= Porcentaje de cumplimiento de información y metas de los programas del Sistema DIF Municipal otorgadas	2024	8	33.33%	66.66%	100%	100%	Ascendente	25	37.5	150%		Sistema DIF Municipal
2024	3er trimestre	1. Gobierno Cercano, Moderno y Honesto	DM02 Seguimiento de acuerdos e Instrucciones que la Dirección Ejecutiva dicte y adecuado cumplimiento de rendición de transparencia	Contribuir al pleno desarrollo de la vejez a través de un espacio que cuente con actividades recreativas, culturales y deportivas. Brindar a las personas adultas mayores, espacios y oportunidades para incentivar su participación social, ofreciendo mayores oportunidades de desarrollo integral en materia de salud física, emocional e inclusión social, mediante la promoción del autocuidado, el cumplimiento de sus derechos fundamentales y perspectiva de género	Actividad	Integración del seguimiento de informes de PBR's y cumplimiento de información de obligaciones de transparencia.	Gestión	DM02A31	Número de seguimientos de PBR's y cumplimiento de información de obligaciones de transparencia integrados.	Número	Trimestral	$NSPCIOTR = (NSPCIOTP / NSPCIOTO) * 100$ NSPCIOTR= Número de seguimientos de PBR's y cumplimiento de información de obligaciones de transparencia realizadas NSPCIOTP= Número de seguimientos de PBR's y cumplimiento de información de obligaciones de transparencia programadas NSPCIOTO= Número de seguimientos de PBR's y cumplimiento de información de obligaciones de transparencia otorgadas	2024	8	33.33%	66.66%	100%	8.00	Ascendente	2	3	150%		Sistema DIF Municipal

2024	3er trimestre	1. Gobierno Cercano, Moderno y Honesto	DM03 Administración Eficiente	recibidas, así como, Adquirir bienes/servicios catalogados como compras menores, implementar capacitaciones, Pago de Nómina, Control de insistencia de los Trabajadores, Determinación y entero de impuestos, Levantamiento y control de Orden de servicio de mantenimiento Informático, Integración de Informes de Avance de Gestión financiera, Publicación de Información Financiera en la página web del Organismo, Atención a Evaluación	Fin	Administración eficiente de los recursos humanos, materiales y financieros de la administración pública, a través de mecanismos de control que permitan dar cumplimiento al procedimiento de Transparencia y Rendición de Cuentas	Gestión	DM03F1	Índice de operaciones administrativas realizadas.	Porcentaje	Anual	$IOAR = (IOAP / IOAO) * 100$ IOAR= Índice de operaciones administrativas realizadas IOAP=Índice de operaciones administrativas programadas IOAO=Índice de operaciones administrativas otorgadas	2024	0	33.33%	66.66%	100%	100%	Ascendente	0	0	0%	Sistema DIF Municipal
2024	3er trimestre	1. Gobierno Cercano, Moderno y Honesto	DM03 Administración Eficiente	recibidas, así como, Adquirir bienes/servicios catalogados como compras menores, implementar capacitaciones, Pago de Nómina, Control de insistencia de los Trabajadores, Determinación y entero de impuestos, Levantamiento y control de Orden de servicio de mantenimiento Informático, Integración de Informes de Avance de Gestión financiera, Publicación de Información Financiera en la página web del Organismo, Atención a Evaluación	Propósito	Las Coordinaciones cuentan con los recursos necesarios para el desempeño de sus funciones, en materia de recursos humanos, materiales y financieros.	Gestión	DM03F1	Tasa de bienes y servicios otorgados.	Porcentaje	Anual	$TBSR = (TBSF / TBSO) * 100$ TBSR= Tasa de bienes y servicios realizados TBSF= Tasa de bienes y servicios programados TBSO= Tasa de bienes y servicios otorgados	2024	0	33.33%	66.66%	100%	100%	Ascendente	0	0	0%	Sistema DIF Municipal
2024	3er trimestre	1. Gobierno Cercano, Moderno y Honesto	DM03 Administración Eficiente	recibidas, así como, Adquirir bienes/servicios catalogados como compras menores, implementar capacitaciones, Pago de Nómina, Control de insistencia de los Trabajadores, Determinación y entero de impuestos, Levantamiento y control de Orden de servicio de mantenimiento Informático, Integración de Informes de Avance de Gestión financiera, Publicación de Información Financiera en la página web del Organismo, Atención a Evaluación	Componente	Atención a las regulaciones solicitadas	Gestión	DM03C1	Porcentaje de bienes y servicios otorgados.	Porcentaje	Trimestral	$PBSR = (PBSF / PBSO) * 100$ PBSR= Porcentaje de bienes y servicios realizados PBSF= Porcentaje de bienes y servicios programados PBSO= Porcentaje de bienes y servicios otorgados	2024	690	33.33%	66.66%	100%	100%	Ascendente	24.2	17	70%	Sistema DIF Municipal
2024	3er trimestre	1. Gobierno Cercano, Moderno y Honesto	DM03 Administración Eficiente	recibidas, así como, Adquirir bienes/servicios catalogados como compras menores, implementar capacitaciones, Pago de Nómina, Control de insistencia de los Trabajadores, Determinación y entero de impuestos, Levantamiento y control de Orden de servicio de mantenimiento Informático, Integración de Informes de Avance de Gestión financiera, Publicación de Información Financiera en la página web del Organismo, Atención a Evaluación	Actividad	Proceso eficiente para la adquisición de bienes y servicios debido al análisis de las cotizaciones y los requerimientos solicitados para elegir la mejor opción.	Gestión	DM03A1	Número de órdenes de compra/servicio realizadas.	Número	Trimestral	$NOCSR = (NOCSF / NOCSO) * 100$ NOCSR= Número de órdenes de compras y servicios realizados NOCSF= Número de órdenes de compras y servicios programados NOCSO= Número de órdenes de compras y servicios otorgados	2024	690	33.33%	66.66%	100%	355.00	Ascendente	167	118	77%	Sistema DIF Municipal
2024	3er trimestre	1. Gobierno Cercano, Moderno y Honesto	DM03 Administración Eficiente	recibidas, así como, Adquirir bienes/servicios catalogados como compras menores, implementar capacitaciones, Pago de Nómina, Control de insistencia de los Trabajadores, Determinación y entero de impuestos, Levantamiento y control de Orden de servicio de mantenimiento Informático, Integración de Informes de Avance de Gestión financiera, Publicación de Información Financiera en la página web del Organismo, Atención a Evaluación	Componente	Eficiente administración de los recursos humanos.	Gestión	DM03C2	Porcentaje actividades realizadas de recursos humanos	Porcentaje	Trimestral	$PARHR = (PARHF / PARHO) * 100$ PARHR= Porcentaje de actividades de recursos humanos realizadas PARHF=Porcentaje de actividades de recursos humanos programados PARHO=Porcentaje de actividades de recursos humanos otorgados	2024	67	33.33%	66.66%	100%	100%	Ascendente	26.8	26.8	100%	Sistema DIF Municipal

2024	3er trimestre	1. Gobierno Cercano, Moderno y Honesto	DM03 Administración Eficiente	recibidas, así como, Adquirir bienes/servicios catalogados como compras menores, Implementar capacitaciones, Pago de Nómina, Control de inasistencia de los Trabajadores, Determinación y entero de impuestos, Levantamiento y control de Orden de servicio de mantenimiento Informático, Integración de Informes de Avance de Gestión financiera, Publicación de Información Financiera en la página web del Organismo, Atención a Evaluación	Actividad	Eficiente administración de los recursos humanos	Gestión	DM03A21	Número de administración de recursos humanos	Número	Trimestral	$NARH = (NARHP/NARHO) * 100$ NARH= Número de administración de recursos humanos realizados NARHP= Número de administración de recursos humanos programados NARHO= Número de administración de recursos humanos otorgados	2024	12	33.33%	66.66%	100%	22.00	Ascendente	3	3	100%	Sistema DIF Municipal
2024	3er trimestre	1. Gobierno Cercano, Moderno y Honesto	DM03 Administración Eficiente	recibidas, así como, Adquirir bienes/servicios catalogados como compras menores, Implementar capacitaciones, Pago de Nómina, Control de inasistencia de los Trabajadores, Determinación y entero de impuestos, Levantamiento y control de Orden de servicio de mantenimiento Informático, Integración de Informes de Avance de Gestión financiera, Publicación de Información Financiera en la página web del Organismo, Atención a Evaluación	Actividad	Eficiente implementación de capacitaciones	Gestión	DM03A22	Número de capacitaciones implementadas.	Número	Trimestral	$NCR = (NCP/ NCO) * 100$ NCR= Número de capacitaciones realizadas NCP= Número de capacitaciones programadas NCO= Número de capacitaciones otorgadas	2024	7	33.33%	66.66%	100%	22.00	Ascendente	3	3	100%	Sistema DIF Municipal
2024	3er trimestre	1. Gobierno Cercano, Moderno y Honesto	DM03 Administración Eficiente	recibidas, así como, Adquirir bienes/servicios catalogados como compras menores, Implementar capacitaciones, Pago de Nómina, Control de inasistencia de los Trabajadores, Determinación y entero de impuestos, Levantamiento y control de Orden de servicio de mantenimiento Informático, Integración de Informes de Avance de Gestión financiera, Publicación de Información Financiera en la página web del Organismo, Atención a Evaluación	Actividad	Cumplimiento del pago a personal sindicalizado	Gestión	DM03A23	Número de pagos entregados.	Número	Trimestral	$NPER = (NPEP/ NPEO) * 100$ NPER= Número de pagos entregados realizados NPEP= Número de pagos entregados programados NPEO= Número de pagos entregados otorgados	2024	24	33.33%	66.66%	100%	22.00	Ascendente	6	6	100%	Sistema DIF Municipal
2024	3er trimestre	1. Gobierno Cercano, Moderno y Honesto	DM03 Administración Eficiente	recibidas, así como, Adquirir bienes/servicios catalogados como compras menores, Implementar capacitaciones, Pago de Nómina, Control de inasistencia de los Trabajadores, Determinación y entero de impuestos, Levantamiento y control de Orden de servicio de mantenimiento Informático, Integración de Informes de Avance de Gestión financiera, Publicación de Información Financiera en la página web del Organismo, Atención a Evaluación	Actividad	Eficientes mecanismos de control para la asistencia del personal	Gestión	DM03A24	Número de inasistencias presentadas.	Número	Trimestral	$NIPR = (NIPP/ NIPO) * 100$ NIPR= Número de inasistencias presentadas realizadas NIPP= Número de inasistencias presentadas programadas NIPO= Número de inasistencias presentadas otorgadas	2024	12	33.33%	66.66%	100%	24.00	Ascendente	3	3	100%	Sistema DIF Municipal
2024	3er trimestre	1. Gobierno Cercano, Moderno y Honesto	DM03 Administración Eficiente	recibidas, así como, Adquirir bienes/servicios catalogados como compras menores, Implementar capacitaciones, Pago de Nómina, Control de inasistencia de los Trabajadores, Determinación y entero de impuestos, Levantamiento y control de Orden de servicio de mantenimiento Informático, Integración de Informes de Avance de Gestión financiera, Publicación de Información Financiera en la página web del Organismo, Atención a Evaluación	Actividad	Eficientes mecanismos de control para la asistencia del personal	Gestión	DM03A25	Número de enteros de impuestos entregados.	Porcentaje	Trimestral	$NER = (NEIP/ NEO) * 100$ NER= Número de enteros de impuestos realizados NEIP= Número de enteros de impuestos programados NEO= Número de enteros de impuestos otorgados	2024	12	33.33%	66.66%	100%	100%	Ascendente	3	3	100%	Sistema DIF Municipal

2024	3er trimestre	1. Gobierno Cercano, Moderno y Honesto	DM03 Administración Eficiente	recibidas, así como, Adquirir bienes/servicios catalogados como compras menores, implementar capacitaciones, Pago de Nómina, Control de insistencia de los Trabajadores, Determinación y entero de impuestos, Levantamiento y control de Orden de servicio de mantenimiento Informático, Integración de Informes de Avance de Gestión financiera, Publicación de Información Financiera en la página web del Organismo, Atención a Evaluación	Componente	Equipos Informáticos y sistemas en condiciones óptimas para el desarrollo de sus actividades.	Gestión	DM03C3	Porcentaje de solicitudes de mantenimientos informáticos atendidas.	Número	Trimestral	$PSMR = (PSMP / PSMCO) * 100$ PSMR= Porcentaje de solicitudes de mantenimientos informáticos realizados PSMP= Porcentaje de solicitudes de mantenimientos informáticos programados PSMCO= Porcentaje de solicitudes de mantenimientos informáticos otorgados	2024	360	33.33%	66.66%	100%	86.00	Ascendente	25	25	100%	Sistema DIF Municipal
2024	3er trimestre	1. Gobierno Cercano, Moderno y Honesto	DM03 Administración Eficiente	recibidas, así como, Adquirir bienes/servicios catalogados como compras menores, implementar capacitaciones, Pago de Nómina, Control de insistencia de los Trabajadores, Determinación y entero de impuestos, Levantamiento y control de Orden de servicio de mantenimiento Informático, Integración de Informes de Avance de Gestión financiera, Publicación de Información Financiera en la página web del Organismo, Atención a Evaluación	Actividad	Se realizan y se atienden órdenes de servicios de mantenimiento informático y sistemas.	Gestión	DM03A3	Número de órdenes de servicio levantadas y atendidas.	Número	Trimestral	$NOSLAR = (NOSLAP / NOSLAO) * 100$ NOSLAR= Número de ordenes de servicio levantadas y atendidas realizadas NOSLAP= Número de ordenes de servicio levantadas y atendidas programadas NOSLAO= Número de ordenes de servicio levantadas y atendidas otorgadas	2024	360	33.33%	66.66%	100%	86.00	Ascendente	90	90	100%	Sistema DIF Municipal
2024	3er trimestre	1. Gobierno Cercano, Moderno y Honesto	DM03 Administración Eficiente	recibidas, así como, Adquirir bienes/servicios catalogados como compras menores, implementar capacitaciones, Pago de Nómina, Control de insistencia de los Trabajadores, Determinación y entero de impuestos, Levantamiento y control de Orden de servicio de mantenimiento Informático, Integración de Informes de Avance de Gestión financiera, Publicación de Información Financiera en la página web del Organismo, Atención a Evaluación	Componente	Control de activo fijo	Gestión	DM03C4	Porcentaje de actualizaciones de inventarios realizados.	Porcentaje	Trimestral	$PAIR = (PAIP / PAIO) * 100$ PAIR= Porcentaje de actualizaciones de inventarios realizados PAIP= Porcentaje de actualizaciones de inventarios programados PAIO= Porcentaje de actualizaciones de inventarios otorgados	2024	38	33.33%	66.66%	100%	100%	Ascendente	23.6	23.6	100%	Sistema DIF Municipal
2024	3er trimestre	1. Gobierno Cercano, Moderno y Honesto	DM03 Administración Eficiente	recibidas, así como, Adquirir bienes/servicios catalogados como compras menores, implementar capacitaciones, Pago de Nómina, Control de insistencia de los Trabajadores, Determinación y entero de impuestos, Levantamiento y control de Orden de servicio de mantenimiento Informático, Integración de Informes de Avance de Gestión financiera, Publicación de Información Financiera en la página web del Organismo, Atención a Evaluación	Actividad	Inventarios de bienes muebles, inmuebles y parque vehicular actualizados.	Gestión	DM03A4	Número de actualizaciones realizadas.	Número	Trimestral	$NAR = (NAP / NAO) * 100$ NAR= Número de actualizaciones realizadas NAP= Número de actualizaciones programadas NAO= Número de actualizaciones otorgadas	2024	36	33.33%	66.66%	100%	34.00	Ascendente	9	9	100%	Sistema DIF Municipal
2024	3er trimestre	1. Gobierno Cercano, Moderno y Honesto	DM03 Administración Eficiente	recibidas, así como, Adquirir bienes/servicios catalogados como compras menores, implementar capacitaciones, Pago de Nómina, Control de insistencia de los Trabajadores, Determinación y entero de impuestos, Levantamiento y control de Orden de servicio de mantenimiento Informático, Integración de Informes de Avance de Gestión financiera, Publicación de Información Financiera en la página web del Organismo, Atención a Evaluación	Actividad	Publicación de información actualizada de los inventarios de bienes muebles e inmuebles.	Gestión	DM03A2	Número de publicaciones realizadas.	Número	Trimestral	$NPR = (NPP / NPO) * 100$ NPR= Número de publicaciones realizadas NPP= Número de publicaciones programadas NPO= Número de publicaciones otorgadas	2024	2	33.33%	66.66%	100%	2.00	Ascendente	0	0	0%	Sistema DIF Municipal

2024	3er trimestre	1. Gobierno Cercano, Moderno y Honesto	DM03 Administración Eficiente	recibidas, así como, Adquirir bienes/servicios catalogados como compras menores, Implementar capacitaciones, Pago de Nómina, Control de insistencia de los Trabajadores, Determinación y entera de impuestos, Levantamiento y control de Orden de servicio de mantenimiento Informático, Integración de Informes de Avance de Gestión financiera, Publicación de Información Financiera en la página web del Organismo, Atención a Evaluación	Componente	Cumplimiento en la rendición de cuenta pública	Gestión	DM03C5	Porcentaje de Informes entregados.	Porcentaje	Trimestral	$PIR = \frac{(PII/PIO)*100}{100}$ PIR= Porcentaje de Informes realizados PII= Porcentaje de Informes programados PIO= Porcentaje de Informes otorgados	2024	12	33.33%	66.66%	100%	100%	Ascendente	25	25	100%	Sistema DIF Municipal
2024	3er trimestre	1. Gobierno Cercano, Moderno y Honesto	DM03 Administración Eficiente	recibidas, así como, Adquirir bienes/servicios catalogados como compras menores, Implementar capacitaciones, Pago de Nómina, Control de insistencia de los Trabajadores, Determinación y entera de impuestos, Levantamiento y control de Orden de servicio de mantenimiento Informático, Integración de Informes de Avance de Gestión financiera, Publicación de Información Financiera en la página web del Organismo, Atención a Evaluación	Actividad	Integración de los Informes de Avance de Gestión Financiera.	Gestión	DM03A51	Número de Informes de avance de gestión entregados.	Número	Trimestral	$NIR = \frac{(NPI/NPO)*100}{100}$ NIR= Número de Informes de avance de gestión entregados realizados NPI= Número de Informes de avance de gestión entregados programados NPO= Número de Informes de avance de gestión entregados otorgados	2024	4	33.33%	66.66%	100%	5.00	Ascendente	1	1	100%	Sistema DIF Municipal
2024	3er trimestre	1. Gobierno Cercano, Moderno y Honesto	DM03 Administración Eficiente	recibidas, así como, Adquirir bienes/servicios catalogados como compras menores, Implementar capacitaciones, Pago de Nómina, Control de insistencia de los Trabajadores, Determinación y entera de impuestos, Levantamiento y control de Orden de servicio de mantenimiento Informático, Integración de Informes de Avance de Gestión financiera, Publicación de Información Financiera en la página web del Organismo, Atención a Evaluación	Actividad	Cumplimiento con la Publicación de la Información Financiera en la Página Web.	Gestión	DM03A52	Número de Publicaciones realizadas.	Número	Trimestral	$NPR = \frac{(NPP/NPO)*100}{100}$ NPR= Número de publicaciones realizadas NPP= Número de publicaciones programadas NPO= Número de publicaciones otorgadas	2024	4	33.33%	66.66%	100%	4.00	Ascendente	1	1	100%	Sistema DIF Municipal
2024	3er trimestre	1. Gobierno Cercano, Moderno y Honesto	DM03 Administración Eficiente	recibidas, así como, Adquirir bienes/servicios catalogados como compras menores, Implementar capacitaciones, Pago de Nómina, Control de insistencia de los Trabajadores, Determinación y entera de impuestos, Levantamiento y control de Orden de servicio de mantenimiento Informático, Integración de Informes de Avance de Gestión financiera, Publicación de Información Financiera en la página web del Organismo, Atención a Evaluación	Actividad	Cumplimiento en la atención a evaluación del SEVAC.	Gestión	DM03A53	Número de evaluaciones respondidas.	Número	Trimestral	$NER = \frac{(NEP/NEO)*100}{100}$ Número de evaluaciones respondidas realizadas NEP= Número de evaluaciones respondidas programadas NEO= Número de evaluaciones respondidas otorgadas	2024	4	33.33%	66.66%	100%	4.00	Ascendente	1	1	100%	Sistema DIF Municipal
2024	3er trimestre	3. Pachuca con bienestar social, humana, igualitaria y con valores	DM04 Asesorías Jurídica o personas sujetos de asistencia social	Contribuir al acceso de mecanismos que sean garantes de derechos humanos	Fin	Eficientes proyectos y estrategias para garantizar el acceso a los derechos humanos	Gestión	DM04F1	Índice de audiencias atendidas.	Porcentaje	Anual	$IAR = \frac{(IAP/IAO)*100}{100}$ IAR= Índice de audiencias realizadas IAP= Índice de audiencias programadas IAO= Índice de audiencias otorgadas	2024	0	33.33%	66.66%	100%	100%	Ascendente	0	0	0%	Sistema DIF Municipal
2024	3er trimestre	3. Pachuca con bienestar social, humana, igualitaria y con valores	DM04 Asesorías Jurídica o personas sujetos de asistencia social	Contribuir al acceso de mecanismos que sean garantes de derechos humanos	Propósito	Eficientes mecanismos que garanticen los derechos humanos	Gestión	DM04F1	Tasa de asesorías otorgadas.	Porcentaje	Anual	$TAR = \frac{(TAP/TAO)*100}{100}$ TAR= Tasa de asesorías realizadas TAP= Tasa de asesorías programadas TAO= Tasa de asesorías otorgadas	2024	0	33.33%	66.66%	100%	100%	Ascendente	0	0	0%	Sistema DIF Municipal
2024	3er trimestre	3. Pachuca con bienestar social, humana, igualitaria y con valores	DM04 Asesorías Jurídica o personas sujetos de asistencia social	Contribuir al acceso de mecanismos que sean garantes de derechos humanos	Componente	Asesoría legal en general	Gestión	DM04C1	Porcentaje de Asesorías legales brindadas.	Porcentaje	Anual	$PAR = \frac{(PAP/PAO)*100}{100}$ PAR= Porcentaje de asesorías realizadas PAP= Porcentaje de asesorías programadas PAO= Porcentaje de asesorías otorgadas	2024	3486	33.33%	66.66%	100%	100%	Ascendente	27%	32%	19%	Sistema DIF Municipal
2024	3er trimestre	3. Pachuca con bienestar social, humana, igualitaria y con valores	DM04 Asesorías Jurídica o personas sujetos de asistencia social	Contribuir al acceso de mecanismos que sean garantes de derechos humanos	Actividad	Existe registro de audiencia	Gestión	DM04A1	Número de audiencias registradas	Número	Trimestral	$NARR = \frac{(NARP/NARO)*100}{100}$ NARR= Número de audiencias registradas realizadas NARP= Número de audiencias registradas programadas NARO= Número de audiencias registradas otorgadas	2024	8	33.33%	66.66%	100%	402.00	Ascendente	3	437	14667%	Sistema DIF Municipal
2024	3er trimestre	3. Pachuca con bienestar social, humana, igualitaria y con valores	DM04 Asesorías Jurídica o personas sujetos de asistencia social	Contribuir al acceso de mecanismos que sean garantes de derechos humanos	Actividad	Asesorías legales y atención integral	Gestión	DM04A2	Número de Asesorías legales y atención integral	Número	Trimestral	$NAAR = \frac{(NAAP/NAAO)*100}{100}$ NAAR= Número de asesorías y atención integral realizadas NAAP= Número de asesorías y atención integral programadas NAAO= Número de asesorías y atención integral otorgadas	2024	2400	33.33%	66.66%	100%	402.00	Ascendente	850	247	38%	Sistema DIF Municipal

2024	3er trimestre	3. Pachuca con bienestar social, humana, igualitaria y con valores	DM04 Asesorías Jurídica a personas sujetas de asistencia social	Contribuir al acceso de mecanismos que sean garantes de derechos humanos	Actividad	Canalización correspondiente en los casos de vulneración de derechos	Gestión	DM04A3	Número de canalizaciones	Número	Trimestral	$NCR = \frac{NCF}{NCO} * 100$ NCR=Número de canalizaciones realizadas NCF=Numero de canalizaciones programadas NCO=Numero de canalizaciones otorgadas	2024	450	33.33%	66.66%	100%	402.00	Ascendente	130	67	52%		Sistema DIF Municipal
2024	3er trimestre	3. Pachuca con bienestar social, humana, igualitaria y con valores	DM04 Asesorías Jurídica a personas sujetas de asistencia social	Contribuir al acceso de mecanismos que sean garantes de derechos humanos	Actividad	Carpetas de investigación y/o acuerdos en estudio general	Gestión	DM04A4	Número de carpetas de investigación	Número	Trimestral	$NCR = \frac{NCF}{NCO} * 100$ NCR=Número de carpetas de investigación realizadas NCF=Número de carpetas de investigación programadas NCO=Número de carpetas de investigación otorgadas	2024	28	33.33%	66.66%	100%	402.00	Ascendente	7	50	714%		Sistema DIF Municipal
2024	3er trimestre	3. Pachuca con bienestar social, humana, igualitaria y con valores	DM04 Asesorías Jurídica a personas sujetas de asistencia social	Contribuir al acceso de mecanismos que sean garantes de derechos humanos	Actividad	Asesorías a mujeres	Gestión	DM04A5	Número de asesorías a mujeres	Número	Trimestral	$NAMR = \frac{NAMF}{NAMO} * 100$ NAMR=Numero de asesorías a mujeres realizadas NAMF=Numero de asesorías a mujeres programadas NAMO=Numero de asesorías a mujeres otorgadas	2024	600	33.33%	66.66%	100%	402.00	Ascendente	150	307	205%		Sistema DIF Municipal
2024	3er trimestre	3. Pachuca con bienestar social, humana, igualitaria y con valores	DM04 Asesorías Jurídica a personas sujetas de asistencia social	Contribuir al acceso de mecanismos que sean garantes de derechos humanos	Componente	Unidad de primer contacto	Gestión	DM04C2	Porcentaje de intervenciones de la unidad de primer contacto	Número	Trimestral	$PIUPCR = \frac{PIUPCF}{PIUPCO} * 100$ PIUPCR= Porcentaje de intervenciones de la unidad de primer contacto realizadas PIUPCF=Porcentaje de intervenciones de la unidad de primer contacto programadas PIUPCO=Porcentaje de intervenciones de la unidad de primer contacto otorgadas	2024	213	33.33%	66.66%	100%	402.00	Ascendente	24.88	65.26	262%		Sistema DIF Municipal
2024	3er trimestre	3. Pachuca con bienestar social, humana, igualitaria y con valores	DM04 Asesorías Jurídica a personas sujetas de asistencia social	Contribuir al acceso de mecanismos que sean garantes de derechos humanos	Actividad	Intervención del equipo multidisciplinario	Gestión	DM04A21	Número de intervenciones de UPC	Número	Trimestral	$NIUPCR = \frac{NIUPCF}{NIUPCO} * 100$ NIUPCR= Número de intervenciones de la unidad de primer contacto realizadas NIUPCF=Numero de intervenciones de la unidad de primer contacto programadas NIUPCO=Numero de intervenciones de la unidad de primer contacto otorgadas	2024	8	33.33%	66.66%	100%	408.00	Ascendente	3	50	1667%		Sistema DIF Municipal
2024	3er trimestre	3. Pachuca con bienestar social, humana, igualitaria y con valores	DM04 Asesorías Jurídica a personas sujetas de asistencia social	Contribuir al acceso de mecanismos que sean garantes de derechos humanos	Actividad	Seguimiento de la intervención de la unidad de primer contacto	Gestión	DM04A22	Número de seguimientos	Porcentaje	Trimestral	$NSR = \frac{NSF}{NSO} * 100$ NSR= Número de seguimientos realizados NSF= Número de seguimientos programados NSO= Número de seguimientos otorgados	2024	205	33.33%	66.66%	100%	100%	Ascendente	50	89	178%		Sistema DIF Municipal
2024	3er trimestre	3. Pachuca con bienestar social, humana, igualitaria y con valores	DM04 Asesorías Jurídica a personas sujetas de asistencia social	Contribuir al acceso de mecanismos que sean garantes de derechos humanos	Componente	Se realizan cápsulas informativas y/o pláticas	Gestión	DM04C3	Porcentaje de cápsulas informativas y/o pláticas realizadas	Número	Trimestral	$PCPR = \frac{PCPF}{PCPO} * 100$ PCPR=Porcentaje de cápsulas informativas y/o pláticas realizadas PCPF=Porcentaje de cápsulas informativas y/o pláticas programadas PCPO=Porcentaje de cápsulas informativas y/o pláticas otorgadas	2024	8	33.33%	66.66%	100%	158.00	Ascendente	37.5	50	133%		Sistema DIF Municipal
2024	3er trimestre	3. Pachuca con bienestar social, humana, igualitaria y con valores	DM04 Asesorías Jurídica a personas sujetas de asistencia social	Contribuir al acceso de mecanismos que sean garantes de derechos humanos	Actividad	Realización de Cápsulas Informativas y/o pláticas realizadas	Gestión	DM04A31	Número de Cápsulas Informativas y/o pláticas realizadas	Número	Trimestral	$NCPR = \frac{NCF}{NCO} * 100$ NCPR=Número de Cápsulas Informativas y/o pláticas realizadas NCF=Numero de Cápsulas Informativas y/o pláticas programadas NCO=Numero de Cápsulas Informativas y/o pláticas otorgadas	2024	8	33.33%	66.66%	100%	158.00	Ascendente	3	4	133%		Sistema DIF Municipal
2024	3er trimestre	3. Pachuca con bienestar social, humana, igualitaria y con valores	DM04 Asesorías Jurídica a personas sujetas de asistencia social	Contribuir al acceso de mecanismos que sean garantes de derechos humanos	Componente	Parejas legalmente casadas y orientaciones sobre testamentos	Gestión	DM04C4	Porcentaje de parejas legalmente casadas y orientaciones sobre testamentos	Número	Trimestral	$PPLCOTR = \frac{PPLCOTF}{PPLCOTO} * 100$ PPLCOTR= Porcentaje de parejas legalmente casadas y orientaciones sobre testamentos realizados PPLCOTF=Porcentaje de parejas legalmente casadas y orientaciones sobre testamentos programadas PPLCOTO=Porcentaje de parejas legalmente casadas y orientaciones sobre testamentos otorgadas	2024	500	33.33%	66.66%	100%	159.00	Ascendente	40%	25%	63%		Sistema DIF Municipal
2024	3er trimestre	3. Pachuca con bienestar social, humana, igualitaria y con valores	DM04 Asesorías Jurídica a personas sujetas de asistencia social	Contribuir al acceso de mecanismos que sean garantes de derechos humanos	Actividad	Gestión para promover mecanismos para garantizar un derecho	Gestión	DM04A41	Número de parejas casadas y personas orientadas sobre testamento	Porcentaje	Trimestral	$NPPOSTR = \frac{NPPOSTF}{NPPOSTO} * 100$ NPPOSTR= Número de parejas casadas y personas orientadas sobre testamento realizadas NPPOSTF=Número de parejas casadas y personas orientadas sobre testamento programadas NPPOSTO =Número de parejas casadas y personas orientadas sobre testamento otorgadas	2024	500	33.33%	66.66%	100%	100%	Ascendente	200	127	64%		Sistema DIF Municipal
2024	3er trimestre	3. Pachuca con bienestar social, humana, igualitaria y con valores	DM04 Asesorías Jurídica a personas sujetas de asistencia social	Contribuir al acceso de mecanismos que sean garantes de derechos humanos	Componente	Prevención trabajo infantil	Gestión	DM04C5	Porcentaje de recorridos de trabajo infantil	Número	Trimestral	$PRTR = \frac{PRTRF}{PRTRO} * 100$ PRTR=Porcentaje de recorridos de trabajo infantil realizados PRTRF=Porcentaje de recorridos de trabajo infantil programados PRTRO= Porcentaje de recorridos de trabajo infantil otorgados	2024	120	33.33%	66.66%	100%	10.00	Ascendente	25	23	92%		Sistema DIF Municipal
2024	3er trimestre	3. Pachuca con bienestar social, humana, igualitaria y con valores	DM04 Asesorías Jurídica a personas sujetas de asistencia social	Contribuir al acceso de mecanismos que sean garantes de derechos humanos	Actividad	Reconidos a crucesos y semáforos para detectar trabajo infantil	Gestión	DM04A51	Número de recorridos	Número	Trimestral	$NR = \frac{NRF}{NRO} * 100$ Numero de recorridos realizados Numero de recorridos programados Numero de recorridos otorgados	2024	120	33.33%	66.66%	100%	10.00	Ascendente	30	27	90%		Sistema DIF Municipal

2024	3er trimestre	3. Pachuca con bienestar social, humana, igualitaria y con valores	DM05 Albergue Temporal DIF Pachuca	Brindar protección temporal a niñas, niños, adolescentes y familias migrantes en estado de abandono, desamparo y maltrato que se encuentren en situación de vulnerabilidad o extraordinaria que comprometa su seguridad, salud, educación o moralidad mediante albergue temporal	Fin	Las niñas, niños y adolescentes que se encuentran en situación vulnerable no reciben protección temporal y atención con calidad y calidez, así como a familias migrantes	Gestión	DM05F1	Índice de niñas, niños y adolescentes que se encuentran en situación vulnerable reciben protección temporal, así como a familias migrantes	Porcentaje	Anual	$INNAAR = \frac{(INNAAP / INNAAPO) * 100}{\text{albergados realizados}}$ INNAAR= Índice de niñas, niños y adolescentes albergados realizados INNAAP= Índice de niñas, niños y adolescentes albergados programados INNAAO= Índice de niñas, niños y adolescentes albergados otorgados $INNAAR = \frac{(INNAAP / INNAAPO) * 100}{\text{albergados realizados}}$ TNNAA= Tasa de niñas, niños y adolescentes albergados realizados TNNAA= Tasa de niñas, niños y adolescentes albergados programados TNNAAO= Tasa de niñas, niños y adolescentes albergados otorgados $PNNAAR = \frac{(PNNAAP / PNNAPO) * 100}{\text{adolescentes albergados realizados}}$ PNNAAR= Porcentaje de niñas, niños y adolescentes albergados realizados PNNAAP= Porcentaje de niñas, niños y adolescentes albergados programados PNNAAO= Porcentaje de niñas, niños y adolescentes albergados otorgados $NNAAR = \frac{(NNAAP / NNAAO) * 100}{\text{adolescentes albergados realizados}}$ NNAAR= Número de niñas, niños y adolescentes albergados realizados NNAAP= Número de niñas, niños y adolescentes albergados programados NNAAO= Número de niñas, niños y adolescentes albergados otorgados $NNNAER = \frac{(NNNAEP / NNNAEO) * 100}{\text{adolescentes egresados realizados}}$ NNNAER= Número de niñas, niños y adolescentes egresados realizados NNNAEP= Número de niñas, niños y adolescentes egresados programados NNNAEO= Número de niñas, niños y adolescentes egresados otorgados $PFMAR = \frac{(PFMAP / PFMAPO) * 100}{\text{familias migrantes albergados realizados}}$ PFMAR= Porcentaje de familias migrantes albergados realizados PFMAP= Porcentaje de familias migrantes albergados programados PFMAO= Porcentaje de familias migrantes albergados otorgados $NFMRR = \frac{(NFMRP / NFMRO) * 100}{\text{familias migrantes recepcionadas realizadas}}$ NFMRR= Número de familias migrantes recepcionadas realizadas NFMRP= Número de familias migrantes recepcionadas programadas NFMRO= Número de familias migrantes recepcionadas otorgadas $NFMER = \frac{(NFMERP / NFMERO) * 100}{\text{familias migrantes egresadas realizadas}}$ NFMER= Número de familias migrantes egresadas realizadas NFMERP= Número de familias migrantes egresadas programadas NFMERO= Número de familias migrantes egresadas otorgadas $IGPR = \frac{(IGPRO / IGPP) * 100}{\text{Realizadas}}$ IGPR= Índice de Gestiones y Programas Otorgados IGPO= Índice de Gestiones y Programas Programados $TABR = \frac{(TABRO / TABP) * 100}{\text{Realizadas}}$ TABR= Tasa de Alianzas Estratégicas Realizadas TABRO= Tasa de Alianzas Estratégicas Otorgadas TABP= Tasa de Alianzas Estratégicas Programadas	2024	0	33.33%	66.66%	100%	100%	Ascendente	0	0	0%	Sistema DIF Municipal
2024	3er trimestre	3. Pachuca con bienestar social, humana, igualitaria y con valores	DM05 Albergue Temporal DIF Pachuca	Brindar protección temporal a niñas, niños, adolescentes y familias migrantes en estado de abandono, desamparo y maltrato que se encuentren en situación de vulnerabilidad o extraordinaria que comprometa su seguridad, salud, educación o moralidad mediante albergue temporal	Propósito	Brindar protección temporal a niñas, niños, adolescentes y familias migrantes en estado de abandono, desamparo y maltrato que se encuentren en situación de vulnerabilidad o extraordinaria que comprometa su seguridad, salud, educación o moralidad mediante albergue temporal	Gestión	DM05P1	Tasa de protección temporal a niñas, niños y familias migrantes en estado de abandono, desamparo y maltrato que se encuentren en situación de vulnerabilidad o extraordinaria que comprometa su seguridad, salud, educación o moralidad mediante albergue temporal	Porcentaje	Anual	2024	0	33.33%	66.66%	100%	100%	Ascendente	0	0	0%	Sistema DIF Municipal	
2024	3er trimestre	3. Pachuca con bienestar social, humana, igualitaria y con valores	DM05 Albergue Temporal DIF Pachuca	Brindar protección temporal a niñas, niños, adolescentes y familias migrantes en estado de abandono, desamparo y maltrato que se encuentren en situación de vulnerabilidad o extraordinaria que comprometa su seguridad, salud, educación o moralidad mediante albergue temporal	Componente	Niñas, niños y adolescentes albergados temporalmente	Gestión	DM05C1	Porcentaje de niñas, niños y adolescentes albergados	Porcentaje	Trimestral	2024	8	33.33%	66.66%	100%	100%	Ascendente	0	0	0%	Sistema DIF Municipal	
2024	3er trimestre	3. Pachuca con bienestar social, humana, igualitaria y con valores	DM05 Albergue Temporal DIF Pachuca	Brindar protección temporal a niñas, niños, adolescentes y familias migrantes en estado de abandono, desamparo y maltrato que se encuentren en situación de vulnerabilidad o extraordinaria que comprometa su seguridad, salud, educación o moralidad mediante albergue temporal	Actividad	Recepción de niñas, niños y adolescentes en albergue temporal	Gestión	DM05A1	Número de niñas, niños y adolescentes albergados	Número	Trimestral	2024	4	33.33%	66.66%	100%	6	Ascendente	0	0	0%	Sistema DIF Municipal	
2024	3er trimestre	3. Pachuca con bienestar social, humana, igualitaria y con valores	DM05 Albergue Temporal DIF Pachuca	Brindar protección temporal a niñas, niños, adolescentes y familias migrantes en estado de abandono, desamparo y maltrato que se encuentren en situación de vulnerabilidad o extraordinaria que comprometa su seguridad, salud, educación o moralidad mediante albergue temporal	Actividad	Egresan niñas, niños y adolescentes de albergue temporal	Gestión	DM05A2	Número de niñas, niños y adolescentes albergados	Número	Trimestral	2024	4	33.33%	66.66%	100%	6.00	Ascendente	0	0	0%	Sistema DIF Municipal	
2024	3er trimestre	3. Pachuca con bienestar social, humana, igualitaria y con valores	DM05 Albergue Temporal DIF Pachuca	Brindar protección temporal a niñas, niños, adolescentes y familias migrantes en estado de abandono, desamparo y maltrato que se encuentren en situación de vulnerabilidad o extraordinaria que comprometa su seguridad, salud, educación o moralidad mediante albergue temporal	Componente	Familias Migrantes	Gestión	DM05C2	Porcentaje de familias migrantes	Porcentaje	Trimestral	2024	4	33.33%	66.66%	100%	100%	Ascendente	0	0	0%	Sistema DIF Municipal	
2024	3er trimestre	3. Pachuca con bienestar social, humana, igualitaria y con valores	DM05 Albergue Temporal DIF Pachuca	Brindar protección temporal a niñas, niños, adolescentes y familias migrantes en estado de abandono, desamparo y maltrato que se encuentren en situación de vulnerabilidad o extraordinaria que comprometa su seguridad, salud, educación o moralidad mediante albergue temporal	Actividad	Recepción de familias migrantes	Gestión	DM05A21	Número de recepciones de familias migrantes	Número	Trimestral	2024	4	33.33%	66.66%	100%	5.00	Ascendente	0	0	0%	Sistema DIF Municipal	
2024	3er trimestre	3. Pachuca con bienestar social, humana, igualitaria y con valores	DM05 Albergue Temporal DIF Pachuca	Brindar protección temporal a niñas, niños, adolescentes y familias migrantes en estado de abandono, desamparo y maltrato que se encuentren en situación de vulnerabilidad o extraordinaria que comprometa su seguridad, salud, educación o moralidad mediante albergue temporal	Actividad	Egreso de familias migrantes	Gestión	DM05A22	Número de egresos de familias migrantes	Número	Trimestral	2024	0	33.33%	66.66%	100%	5.00	Ascendente	0	0	0%	Sistema DIF Municipal	
2024	3er trimestre	3. Pachuca con bienestar social, humana, igualitaria y con valores	DM06 Gestión y Vinculación Social	Generar alianzas estratégicas y vinculación con la población que promueva las acciones del Sistema DIF municipal	Fin	Contribuir a la igualdad de oportunidades y vida digna de los grupos vulnerables mediante la representación de sus intereses así como la gestión e implementación de programas acordes a sus necesidades	Gestión	DM06F1	Índice de gestiones y programas implementados.	porcentaje	Anual	2024	0	33.33%	66.66%	100%	100%	Ascendente	0	0	0%	Sistema DIF Municipal	
2024	3er trimestre	3. Pachuca con bienestar social, humana, igualitaria y con valores	DM06 Gestión y Vinculación Social	Generar alianzas estratégicas y vinculación con la población que promueva las acciones del Sistema DIF municipal	Propósito	La población de Pachuca recibe mejores programas a través del sistema DIF Pachuca al adquirir conocimiento, realizar gestiones y generar alianzas estratégicas.	Gestión	DM06P1	Tasa de alianzas estratégicas implementadas.	Porcentaje	Anual	2024	0	33.33%	66.66%	100%	100%	Ascendente	0	0	0%	Sistema DIF Municipal	

2024	3er trimestre	3. Pachuca con bienestar social, humana, igualitaria y con valores	DM06 Gestión y Vinculación Social	Generar alianzas estratégicas y vinculación con la población que promuevan las acciones del Sistema DIF municipal	Componente	Gestión de apoyos eficientes realizados	Gestión	DM06C1	Porcentaje de apoyos eficientes realizados.	Porcentaje	Trimestral	$PAER = \frac{(PAEJ + PAEP) * 100}{PAO}$ PAER=Porcentaje de Apoyos Eficientes Realizados PAO=Porcentaje de Apoyos Eficientes Otorgados PAEP=Porcentaje de Apoyos Eficientes Programados NSAER=(NSAEO+NSAEP)*100	2024	36	33.33%	66.66%	100%	100%	Ascendente	25	11.1	44%		Sistema DIF Municipal
2024	3er trimestre	3. Pachuca con bienestar social, humana, igualitaria y con valores	DM06 Gestión y Vinculación Social	Generar alianzas estratégicas y vinculación con la población que promuevan las acciones del Sistema DIF Municipal	Actividad	Gestión de apoyos eficientes entregados acordes a la necesidades de la sociedad	Gestión	DM06A1	Número de gestiones de apoyos eficientes entregados.	Número	Trimestral	NGAER= Número de Gestiones de Apoyos Eficientes Realizadas NGAEO= Número de Gestiones de Apoyos Eficientes Otorgadas NGAEP= Número de Gestiones de Apoyos Eficientes Programados NRVR=(NRVVO/NRVV)*100	2024	18	33.33%	66.66%	100%	18.00	Ascendente	5	4	80%		Sistema DIF Municipal
2024	3er trimestre	3. Pachuca con bienestar social, humana, igualitaria y con valores	DM06 Gestión y Vinculación Social	Generar alianzas estratégicas y vinculación con la población que promuevan las acciones del Sistema DIF municipal	Actividad	Reuniones de vinculación con la sociedad civil y sector empresarial realizadas.	Gestión	DM06A2	Número de reuniones de vinculación realizadas.	Número	Trimestral	NRVR= Número de Reuniones de Vinculación Realizadas NRVVO= Número de Reuniones de Vinculación Otorgadas NRVP= Número de Reuniones de Vinculación Programadas PCR=(PCRO/PCP)*100	2024	18	33.33%	66.66%	100%	18.00	Ascendente	4	1	28%		Sistema DIF Municipal
2024	3er trimestre	3. Pachuca con bienestar social, humana, igualitaria y con valores	DM06 Gestión y Vinculación Social	Generar alianzas estratégicas y vinculación con la población que promuevan las acciones del Sistema DIF municipal	Componente	Capacitaciones para generación de conocimiento y gestión de alianzas estratégicas sobre las principales necesidades y mejoras para la población replicadas.	Gestión	DM06C2	Porcentaje de capacitaciones replicadas.	Porcentaje	Trimestral	PCR=Porcentaje de Capacitaciones Replicadas PCO= Porcentaje de Capacitaciones Otorgadas PCP= Porcentaje de Capacitaciones Programadas NACER=(NACEO+NACEP)*100	2024	240	33.33%	66.66%	100%	100%	Ascendente	25	0	0%		Sistema DIF Municipal
2024	3er trimestre	3. Pachuca con bienestar social, humana, igualitaria y con valores	DM06 Gestión y Vinculación Social	Generar alianzas estratégicas y vinculación con la población que promuevan las acciones del Sistema DIF municipal	Actividad	Número de asistentes a los eventos de capacitación	Gestión	DM06A3	Número de asistentes a capacitaciones y eventos realizados	Número	Trimestral	NACER=Número de Asistentes a Capacitaciones y Eventos Realizados NACEO=Número de Asistentes a Capacitaciones y Eventos Otorgados NACEP=Número de Asistentes a Capacitaciones y Eventos Programados IAIR=(IAIRO/IAIR)*100	2024	240	33.33%	66.66%	100%	12.00	Ascendente	60	0	0%		Sistema DIF Municipal
2024	3er trimestre	3. Pachuca con bienestar social, humana, igualitaria y con valores	DM07 Calc Camelia	Brindar servicios educativos escolares con horario extendido, a madres, padres y /o tutores trabajadores con hijos en edades de 3 y 5 años 11 meses de edad. Con un horario de 8:00 am. a 4:00 pm	Fin	Contribuir a que las madres, padres y/o tutores del municipio de Pachuca tengan acceso a centros de atención infantil comunitarios a través de educación y servicios de alimentación	Gestión	DM07F1	Índice de asistencias infantiles implementadas.	Porcentaje	Anual	IAIR=Índice de asistencias infantiles implementadas realizadas IAIRO=Índice de asistencias infantiles implementadas otorgadas IAIP=Índice de asistencias infantiles implementadas programadas TMPFR=(TMPFO/TMPFP)*100	2024	0	33.33%	66.66%	100%	100%	Ascendente	0	0	0%		Sistema DIF Municipal
2024	3er trimestre	3. Pachuca con bienestar social, humana, igualitaria y con valores	DM07 Calc Camelia	Brindar servicios educativos escolares con horario extendido, a madres, padres y /o tutores trabajadores con hijos en edades de 3 y 5 años 11 meses de edad. Con un horario de 8:00 am. a 4:00 pm	Propósito	Las niñas y niños del CAIC, reciben servicios educativos integrales, alimentación al ser hijos e hijas de madres, padres y/o tutores trabajadores jefes de familia.	Gestión	DM07F1	Tasa de madres, padres y/o tutores que llevan a sus hijos a CAIC	Porcentaje	Anual	TMFTR=Tasa de madres, padres y/o tutores que llevan a sus hijos realizados TMFO= Tasa de madres, padres y/o tutores que llevan a sus hijos otorgados TMFP=Tasa de madres, padres y/o tutores que llevan a sus hijos programados PSEIO=(PSEIO/PSEIP)*100	2024	0	33.33%	66.66%	100%	100%	Ascendente	0	0	0%		Sistema DIF Municipal
2024	3er trimestre	3. Pachuca con bienestar social, humana, igualitaria y con valores	DM07 Calc Camelia	Brindar servicios educativos escolares con horario extendido, a madres, padres y /o tutores trabajadores con hijos en edades de 3 y 5 años 11 meses de edad. Con un horario de 8:00 am. a 4:00 pm	Componente	Servicios Educativos Integrales Otorgados	Gestión	DM07C1	Porcentaje de servicios educativos integrales otorgados	Porcentaje	Trimestral	PSEIO= Porcentaje de servicios educativos integrales Realizados PSEO= Porcentaje de Servicios Educativos Integrales Otorgados PSEIP= Porcentaje total de Servicios Educativos Integrales Programados NPCR=(NPCRO/NPCFP)*100	2024	457	33.33%	66.66%	100%	100%	Ascendente	25.36	0	0%		Sistema DIF Municipal
2024	3er trimestre	3. Pachuca con bienestar social, humana, igualitaria y con valores	DM07 Calc Camelia	Brindar servicios educativos escolares con horario extendido, a madres, padres y /o tutores trabajadores con hijos en edades de 3 y 5 años 11 meses de edad. Con un horario de 8:00 am. a 4:00 pm	Actividad	Impartición pláticas y conferencias.	Gestión	DM07A1	Número de pláticas y conferencias realizadas.	Número	Trimestral	NPCR= Número de pláticas y conferencias realizadas NPCO= Número de pláticas y conferencias Otorgadas NPCP= Número total de pláticas y conferencias Programadas NCFR=(NCFRO/NCFCP)*100	2024	12	33.33%	66.66%	100%	12.00	Ascendente	3	0	0%		Sistema DIF Municipal
2024	3er trimestre	3. Pachuca con bienestar social, humana, igualitaria y con valores	DM07 Calc Camelia	Brindar servicios educativos escolares con horario extendido, a madres, padres y /o tutores trabajadores con hijos en edades de 3 y 5 años 11 meses de edad. Con un horario de 8:00 am. a 4:00 pm	Actividad	Celebración de clausuras de fin de ciclo	Gestión	DM07A2	Número de clausuras de fin de ciclo realizadas.	Número	Trimestral	NCFR= Número de clausuras de fin de ciclo realizadas NFCO= Número de clausuras de fin de ciclo Otorgadas NFCFP= Número total de clausuras de fin de ciclo programadas NAAR=(NAARO/NAARP)*100	2024	1	33.33%	66.66%	100%	1.00	Ascendente	1	0	0%		Sistema DIF Municipal
2024	3er trimestre	3. Pachuca con bienestar social, humana, igualitaria y con valores	DM07 Calc Camelia	Brindar servicios educativos escolares con horario extendido, a madres, padres y /o tutores trabajadores con hijos en edades de 3 y 5 años 11 meses de edad. Con un horario de 8:00 am. a 4:00 pm	Actividad	Alumnos Asistentes	Gestión	DM07A3	Número de alumnos que asisten	Número	Trimestral	NAAR= Número de alumnos que asisten realizados NAAO= Número de alumnos que asisten otorgados NAAP= Número de alumnos programados	2024	444	33.33%	66.66%	100%	444.00	Ascendente	111	0	0%		Sistema DIF Municipal
2024	3er trimestre	3. Pachuca con bienestar social, humana, igualitaria y con valores	DM07 Calc Camelia	Brindar servicios educativos escolares con horario extendido, a madres, padres y /o tutores trabajadores con hijos en edades de 3 y 5 años 11 meses de edad. Con un horario de 8:00 am. a 4:00 pm	Componente	Alimentos Otorgados	Gestión	DM07C2	Porcentaje de Alimentos Otorgados	Porcentaje	Trimestral	PAR=(PAO/PAF)*100 PAR= Porcentaje de Alimentos realizados PAO= Porcentaje de Alimentos Otorgados PAF= Porcentaje total de Alimentos Programados	2024	14430	33.33%	66.66%	100%	100%	Ascendente	16.92	0	0%		Sistema DIF Municipal

2024	3er trimestre	3. Pachuca con bienestar social, humana, igualitaria y con valores	DM07 Caic Camelia	Brindar servicios educativos escolares con horario extendido, a madres, padres y /o tutores trabajadores con hijos en edades de 3 y 5 años 11 meses de edad. Con un horario de 8:00 am. a 4:00 pm	Actividad	Otorgamiento de desayunos.	Gestión	DM07A21	Otorgamiento de desayunos.	Número	Trimestral	$NDR = (NDO / NDP) * 100$ NDR = Número de desayunos realizados: NDO = Número de desayunos otorgados: NDP = Número de desayunos programados:	2024	7215	33.33%	66.66%	100%	7215.00	Ascendente	1221	0	0%	Sistema DIF Municipal
2024	3er trimestre	3. Pachuca con bienestar social, humana, igualitaria y con valores	DM07 Caic Camelia	Brindar servicios educativos escolares con horario extendido, a madres, padres y /o tutores trabajadores con hijos en edades de 3 y 5 años 11 meses de edad. Con un horario de 8:00 am. a 4:00 pm	Actividad	Otorgamiento de Comidas	Gestión	DM07A22	Otorgamiento de comidas.	Número	Trimestral	$NCR = (NCO / NCP) * 100$ NCR = Número de comidas realizadas: NCO = Número de comidas otorgadas: NCP = Número de comidas programados:	2024	7215	33.33%	66.66%	100%	7215.00	Ascendente	1221	0	0%	Sistema DIF Municipal
2024	3er trimestre	3. Pachuca con bienestar social, humana, igualitaria y con valores	DM08 Caic La Raza	Brindar servicios educativos escolares con horario extendido, a madres, padres y /o tutores trabajadores con hijos en edades de 3 y 5 años 11 meses de edad. Con un horario de 8:00 am. a 4:00 pm	Fin	Contribuir a que las madres, padres y/o tutores del municipio de Pachuca tengan acceso a centros de atención infantil comunitarios a través de educación y servicios de alimentación	Gestión	DM08F1	Índice de asistencias infantiles implementados.	Porcentaje	Anual	$IAR = (IARR / IARO) * 100$ IAR = índice de asistencias infantiles implementadas realizadas: IARO = índice de asistencias infantiles implementadas otorgadas: IARIP = índice de asistencias infantiles implementadas programadas:	2024	0	33.33%	66.66%	100%	100%	Ascendente	0	0	0%	Sistema DIF Municipal
2024	3er trimestre	3. Pachuca con bienestar social, humana, igualitaria y con valores	DM08 Caic La Raza	Brindar servicios educativos escolares con horario extendido, a madres, padres y /o tutores trabajadores con hijos en edades de 3 y 5 años 11 meses de edad. Con un horario de 8:00 am. a 4:00 pm	Propósito	Las niñas y niños del CAIC, reciben servicios educativos integrales, alimentación al ser hijas e hijos de madres, padres y/o tutores trabajadores jefes de familia.	Gestión	DM08P1	Tasa de madres, padres y/o tutores que llevan a sus hijos a CAIC	Porcentaje	Anual	$TMPTFR = (TMPTFRR / TMPTFRP) * 100$ TMPTFR = Tasa de madres, padres y/o tutores que llevan a sus hijos realizados: TMPTFRR = Tasa de madres, padres y/o tutores que llevan a sus hijos otorgados: TMPTFRP = Tasa de madres, padres y/o tutores que llevan a sus hijos programados: $PSEDO = (PSEDOO / PSEDOP) * 100$	2024	0	33.33%	66.66%	100%	100%	Ascendente	0	0	0%	Sistema DIF Municipal
2024	3er trimestre	3. Pachuca con bienestar social, humana, igualitaria y con valores	DM08 Caic La Raza	Brindar servicios educativos escolares con horario extendido, a madres, padres y /o tutores trabajadores con hijos en edades de 3 y 5 años 11 meses de edad. Con un horario de 8:00 am. a 4:00 pm	Componente	Servicios Educativos Integrales Otorgados	Gestión	DM08C1	Porcentaje de servicios educativos integrales otorgados	Porcentaje	Trimestral	$PSEDO =$ Porcentaje de servicios educativos integrales Realizados: $PSEDOO =$ Porcentaje de Servicios Educativos Integrales Otorgados: $PSEIP =$ Porcentaje total de Servicios Educativos Integrales Programados: $NPCR = (NPCR / NCP) * 100$	2024	673	33.33%	66.66%	100%	100%	Ascendente	25.1	21.25	85%	Sistema DIF Municipal
2024	3er trimestre	3. Pachuca con bienestar social, humana, igualitaria y con valores	DM08 Caic La Raza	Brindar servicios educativos escolares con horario extendido, a madres, padres y /o tutores trabajadores con hijos en edades de 3 y 5 años 11 meses de edad. Con un horario de 8:00 am. a 4:00 pm	Actividad	Impartición pláticas y conferencias.	Gestión	DM08A11	Número de pláticas y conferencias realizadas.	Número	Trimestral	$NPCR =$ Número de pláticas y conferencias realizadas: $NPCO =$ Número de pláticas y conferencias Otorgadas: $NPCP =$ Número total de pláticas y conferencias Programadas: $NCFR = (NCFR / NCFP) * 100$	2024	12	33.33%	66.66%	100%	12.00	Ascendente	3	2	67%	Sistema DIF Municipal
2024	3er trimestre	3. Pachuca con bienestar social, humana, igualitaria y con valores	DM08 Caic La Raza	Brindar servicios educativos escolares con horario extendido, a madres, padres y /o tutores trabajadores con hijos en edades de 3 y 5 años 11 meses de edad. Con un horario de 8:00 am. a 4:00 pm	Actividad	Celebración de clausuras de fin de ciclo	Gestión	DM08A12	Número de clausuras de fin de ciclo realizadas.	Número	Trimestral	$NCFR =$ Número de clausuras de fin de ciclo realizadas: $NCFCO =$ Número de clausuras de fin de ciclo Otorgadas: $NCFCP =$ Número total de clausuras de fin de ciclo programadas: $NAAR = (NAAR / NAAP) * 100$	2024	1	33.33%	66.66%	100%	1.00	Ascendente	1	0	0%	Sistema DIF Municipal
2024	3er trimestre	3. Pachuca con bienestar social, humana, igualitaria y con valores	DM08 Caic La Raza	Brindar servicios educativos escolares con horario extendido, a madres, padres y /o tutores trabajadores con hijos en edades de 3 y 5 años 11 meses de edad. Con un horario de 8:00 am. a 4:00 pm	Actividad	Alumnos Asistentes	Gestión	DM08A13	Número de alumnos que asisten	Número	Trimestral	$NAAR =$ Número de alumnos que asisten realizadas: $NAAO =$ Número de alumnos que asisten otorgados: $NAAP =$ Número de alumnos programados: $PAR = (PAR / PAP) * 100$	2024	660	33.33%	66.66%	100%	660.00	Ascendente	165	141	85%	Sistema DIF Municipal
2024	3er trimestre	3. Pachuca con bienestar social, humana, igualitaria y con valores	DM08 Caic La Raza	Brindar servicios educativos escolares con horario extendido, a madres, padres y /o tutores trabajadores con hijos en edades de 3 y 5 años 11 meses de edad. Con un horario de 8:00 am. a 4:00 pm	Componente	Alimentos Otorgados	Gestión	DM08C2	Porcentaje de Alimentos Otorgados	Porcentaje	Trimestral	$PAR =$ Porcentaje de Alimentos realizados: $PAO =$ Porcentaje de Alimentos Otorgados: $PAP =$ Porcentaje total de Alimentos Programados:	2024	2450	33.33%	66.66%	100%	100%	Ascendente	16.92	13.37	79%	Sistema DIF Municipal
2024	3er trimestre	3. Pachuca con bienestar social, humana, igualitaria y con valores	DM08 Caic La Raza	Brindar servicios educativos escolares con horario extendido, a madres, padres y /o tutores trabajadores con hijos en edades de 3 y 5 años 11 meses de edad. Con un horario de 8:00 am. a 4:00 pm	Actividad	Otorgamiento de desayunos.	Gestión	DM08A21	Otorgamiento de desayunos.	Número	Trimestral	$NDR = (NDO / NDP) * 100$ NDR = Número de desayunos realizados: NDO = Número de desayunos otorgados: NDP = Número de desayunos programados:	2024	10725	33.33%	66.66%	100%	10725.00	Ascendente	1815	1572	87%	Sistema DIF Municipal
2024	3er trimestre	3. Pachuca con bienestar social, humana, igualitaria y con valores	DM08 Caic La Raza	Brindar servicios educativos escolares con horario extendido, a madres, padres y /o tutores trabajadores con hijos en edades de 3 y 5 años 11 meses de edad. Con un horario de 8:00 am. a 4:00 pm	Actividad	Otorgamiento de Comidas	Gestión	DM08A21	Otorgamiento de comidas.	Número	Trimestral	$NCR = (NCO / NCP) * 100$ NCR = Número de comidas realizadas: NCO = Número de comidas otorgadas: NCP = Número de comidas programados:	2024	10725	33.33%	66.66%	100%	10725.00	Ascendente	1815	1295	71%	Sistema DIF Municipal
2024	3er trimestre	3. Pachuca con bienestar social, humana, igualitaria y con valores	DM08 Caic Napanacoic	Brindar servicios educativos escolares con horario extendido, a madres, padres y /o tutores trabajadores con hijos en edades de 3 y 5 años 11 meses de edad. Con un horario de 8:00 am. a 4:00 pm	Fin	Contribuir a que las madres, padres y/o tutores del municipio de Pachuca tengan acceso a centros de atención infantil comunitarios a través de educación y servicios de alimentación	Gestión	DM08F1	Índice de asistencias infantiles implementados.	Porcentaje	Anual	$IAR = (IARR / IARO) * 100$ IAR = índice de asistencias infantiles implementadas realizadas: IARO = índice de asistencias infantiles implementadas otorgadas: IARIP = índice de asistencias infantiles implementadas programadas:	2024	0	33.33%	66.66%	100%	100%	Ascendente	0	0	0%	Sistema DIF Municipal

2024	3er trimestre	3. Pachuca con bienestar social, humana, igualitaria y con valores	DM09 Calic Nepanacoalco	Brindar servicios educativos escolares con horario extendido, a madres, padres y /o tutores trabajadores con hijos en edades de 3 y 5 años 11 meses de edad. Con un horario de 8:00 am. a 4:00 pm	Propósito	Las niñas y niños del CAIC, reciben servicios educativos integrales, alimentación al ser hijos e hijas de madres, padres y/o tutores trabajadores jefes de familia.	Gestión	DM09PI	Tasa de madres, padres y/o tutores que llevan a sus hijos a CAIC	Porcentaje	Anual	$TMPFR = (TMPFO / TMPFP) * 100$ ■ TMPFR= Tasa de madres, padres y/o tutores que llevan a sus hijos realizado. ■ TMPFO= Tasa de madres, padres y/o tutores que llevan a sus hijos otorgado. ■ TMPFP= Tasa de madres, padres y/o tutores que llevan a sus hijos programado. ■ PSEO= (PSECO / PSEFP) * 100 ■	2024	0	33.33%	66.66%	100%	100%	Ascendente	0	0	0%	Sistema DF Municipal
2024	3er trimestre	3. Pachuca con bienestar social, humana, igualitaria y con valores	DM09 Calic Nepanacoalco	Brindar servicios educativos escolares con horario extendido, a madres, padres y /o tutores trabajadores con hijos en edades de 3 y 5 años 11 meses de edad. Con un horario de 8:00 am. a 4:00 pm	Componente	Servicios Educativos Integrales Otorgados	Gestión	DM09CI	Porcentaje de servicios educativos integrales otorgados	Porcentaje	Trimestral	$PSEO = (PSECO / PSEFP) * 100$ ■ PSECO= Porcentaje de servicios educativos integrales Realizados. ■ PSEFP= Porcentaje de Servicios Educativos Integrales Otorgados. ■ PSEFP= Porcentaje total de Servicios Educativos Integrales Programados. ■ NPCR= (NPCO / NPCFP) * 100 ■	2024	709	33.33%	66.66%	100%	100%	Ascendente	25.11	2158	86%	Sistema DF Municipal
2024	3er trimestre	3. Pachuca con bienestar social, humana, igualitaria y con valores	DM09 Calic Nepanacoalco	Brindar servicios educativos escolares con horario extendido, a madres, padres y /o tutores trabajadores con hijos en edades de 3 y 5 años 11 meses de edad. Con un horario de 8:00 am. a 4:00 pm	Actividad	Impartición pláticas y conferencias.	Gestión	DM09AI	Número de pláticas y conferencias realizadas.	Número	Trimestral	$NPCR = (NPCO / NPCFP) * 100$ ■ NPCR= Número de pláticas y conferencias realizadas. ■ NPCO= Número de pláticas y conferencias Otorgadas. ■ NPCFP= Número total de pláticas y conferencias Programadas. ■ NCFR= (NFCO / NCFCP) * 100 ■	2024	12	33.33%	66.66%	100%	12.00	Ascendente	3	2	67%	Sistema DF Municipal
2024	3er trimestre	3. Pachuca con bienestar social, humana, igualitaria y con valores	DM09 Calic Nepanacoalco	Brindar servicios educativos escolares con horario extendido, a madres, padres y /o tutores trabajadores con hijos en edades de 3 y 5 años 11 meses de edad. Con un horario de 8:00 am. a 4:00 pm	Actividad	Celebración de clausuras de fin de ciclo	Gestión	DM09AZ	Número de clausuras de fin de ciclo realizadas.	Número	Trimestral	$NCFR = (NFCO / NCFCP) * 100$ ■ NCFR= Número de clausuras de fin de ciclo realizadas. ■ NFCO= Número de clausuras de fin de ciclo Otorgadas. ■ NCFCP= Número total de clausuras de fin de ciclo programadas. ■ NAAR= (NAARO / NAARF) * 100 ■	2024	1	33.33%	66.66%	100%	1.00	Ascendente	1	1	100%	Sistema DF Municipal
2024	3er trimestre	3. Pachuca con bienestar social, humana, igualitaria y con valores	DM09 Calic Nepanacoalco	Brindar servicios educativos escolares con horario extendido, a madres, padres y /o tutores trabajadores con hijos en edades de 3 y 5 años 11 meses de edad. Con un horario de 8:00 am. a 4:00 pm	Actividad	Alumnos Asistentes	Gestión	DM09AB	Número de alumnos que asisten	Número	Trimestral	$NAAR = (NAARO / NAARF) * 100$ ■ NAAR= Número de alumnos que asisten realizados. ■ NAARO= Número de alumnos que asisten otorgados. ■ NAARF= Número de alumnos programados. ■ PAR= (PAO / PAP) * 100 ■	2024	696	33.33%	66.66%	100%	696.00	Ascendente	174	150	86%	Sistema DF Municipal
2024	3er trimestre	3. Pachuca con bienestar social, humana, igualitaria y con valores	DM09 Calic Nepanacoalco	Brindar servicios educativos escolares con horario extendido, a madres, padres y /o tutores trabajadores con hijos en edades de 3 y 5 años 11 meses de edad. Con un horario de 8:00 am. a 4:00 pm	Componente	Alimentos Otorgados	Gestión	DM09C2	Porcentaje de Alimentos Otorgados	Porcentaje	Trimestral	$PAR = (PAO / PAP) * 100$ ■ PAR= Porcentaje de Alimentos realizados. ■ PAO= Porcentaje de Alimentos Otorgados. ■ PAP= Porcentaje total de Alimentos Programados. ■	2024	22620	33.33%	66.66%	100%	100%	Ascendente	16.92	11.47	68%	Sistema DF Municipal
2024	3er trimestre	3. Pachuca con bienestar social, humana, igualitaria y con valores	DM09 Calic Nepanacoalco	Brindar servicios educativos escolares con horario extendido, a madres, padres y /o tutores trabajadores con hijos en edades de 3 y 5 años 11 meses de edad. Con un horario de 8:00 am. a 4:00 pm	Actividad	Otorgamiento de desayunos.	Gestión	DM09AZ	Otorgamiento de desayunos.	Número	Trimestral	$NDR = (NDO / NDF) * 100$ ■ NDR= Número de Desayunos realizados. ■ NDO= Número de desayunos otorgados. ■ NDF= Número de desayunos programados. ■	2024	1130	33.33%	66.66%	100%	1130.00	Ascendente	1694	1574	72%	Sistema DF Municipal
2024	3er trimestre	3. Pachuca con bienestar social, humana, igualitaria y con valores	DM09 Calic Nepanacoalco	Brindar servicios educativos escolares con horario extendido, a madres, padres y /o tutores trabajadores con hijos en edades de 3 y 5 años 11 meses de edad. Con un horario de 8:00 am. a 4:00 pm	Actividad	Otorgamiento de Comidas	Gestión	DM09AZ2	Otorgamiento de comidas.	Número	Trimestral	$NCR = (NCO / NCF) * 100$ ■ NCR= Número de comidas realizadas. ■ NCO= Número de comidas otorgadas. ■ NCF= Número de comidas programadas. ■	2024	1130	33.33%	66.66%	100%	1130.00	Ascendente	1694	1221	64%	Sistema DF Municipal
2024	3er trimestre	3. Pachuca con bienestar social, humana, igualitaria y con valores	DM10 Calic Plutarco	Brindar servicios educativos escolares con horario extendido, a madres, padres y /o tutores trabajadores con hijos en edades de 3 y 5 años 11 meses de edad. Con un horario de 8:00 am. a 4:00 pm	Fin	Contribuir a que las madres, padres y/o tutores del municipio de Pachuca tengan acceso a centros de atención infantil comunitarios a través de educación y servicios de alimentación	Gestión	DM10FI	Índice de asistencias infantiles implementadas.	Porcentaje	Anual	$IAIR = (IAIRO / IAIRF) * 100$ ■ IAIR= Índice de asistencias infantiles implementadas realizadas. ■ IAIRO= Índice de asistencias infantiles implementadas otorgadas. ■ IAIRF= Índice de asistencias infantiles implementadas programadas. ■ TMPFR= (TMPFO / TMPFP) * 100 ■	2024	0	33.33%	66.66%	100%	100%	Ascendente	0	0	0%	Sistema DF Municipal
2024	3er trimestre	3. Pachuca con bienestar social, humana, igualitaria y con valores	DM10 Calic Plutarco	Brindar servicios educativos escolares con horario extendido, a madres, padres y /o tutores trabajadores con hijos en edades de 3 y 5 años 11 meses de edad. Con un horario de 8:00 am. a 4:00 pm	Propósito	Las niñas y niños del CAIC, reciben servicios educativos integrales, alimentación al ser hijos e hijas de madres, padres y/o tutores trabajadores jefes de familia.	Gestión	DM10PI	Tasa de madres, padres y/o tutores que llevan a sus hijos a CAIC	Porcentaje	Anual	$TMPFR = (TMPFO / TMPFP) * 100$ ■ TMPFR= Tasa de madres, padres y/o tutores que llevan a sus hijos realizado. ■ TMPFO= Tasa de madres, padres y/o tutores que llevan a sus hijos otorgado. ■ TMPFP= Tasa de madres, padres y/o tutores que llevan a sus hijos programado. ■ PSEO= (PSECO / PSEFP) * 100 ■	2024	0	33.33%	66.66%	100%	100%	Ascendente	0	0	0%	Sistema DF Municipal
2024	3er trimestre	3. Pachuca con bienestar social, humana, igualitaria y con valores	DM10 Calic Plutarco	Brindar servicios educativos escolares con horario extendido, a madres, padres y /o tutores trabajadores con hijos en edades de 3 y 5 años 11 meses de edad. Con un horario de 8:00 am. a 4:00 pm	Componente	Servicios Educativos Integrales Otorgados	Gestión	DM10CI	Porcentaje de servicios educativos integrales otorgados	Porcentaje	Trimestral	$PSEO = (PSECO / PSEFP) * 100$ ■ PSECO= Porcentaje de servicios educativos integrales Realizados. ■ PSEFP= Porcentaje de Servicios Educativos Integrales Otorgados. ■ PSEFP= Porcentaje total de Servicios Educativos Integrales Programados. ■ NPCR= (NPCO / NPCFP) * 100 ■	2024	162	33.33%	66.66%	100%	100%	Ascendente	25.09	19.81	78%	Sistema DF Municipal
2024	3er trimestre	3. Pachuca con bienestar social, humana, igualitaria y con valores	DM10 Calic Plutarco	Brindar servicios educativos escolares con horario extendido, a madres, padres y /o tutores trabajadores con hijos en edades de 3 y 5 años 11 meses de edad. Con un horario de 8:00 am. a 4:00 pm	Actividad	Impartición pláticas y conferencias.	Gestión	DM10AI	Número de pláticas y conferencias realizadas.	Número	Trimestral	$NPCR = (NPCO / NPCFP) * 100$ ■ NPCR= Número de pláticas y conferencias realizadas. ■ NPCO= Número de pláticas y conferencias Otorgadas. ■ NPCFP= Número total de pláticas y conferencias Programadas. ■	2024	3	33.33%	66.66%	100%	12.00	Ascendente	3	2	67%	Sistema DF Municipal






2024	3er trimestre	3. Pachuca con bienestar social, humana, igualitaria y con valores	DM10 Caic Plutarco	Brindar servicios educativos escolares con horario extendido, a madres, padres y /o tutores trabajadores con hijos en edades de 3 y 5 años 11 meses de edad. Con un horario de 8:00 am. a 4:00 pm	Actividad	Celebración de clausuras de fin de ciclo	Gestión	DM10A2	Número de clausuras de fin de ciclo realizadas.	Número	Trimestral	$NCR = (NCFCO/NCFCP) * 100$ NCFCR= Número de clausuras de fin de ciclo realizadas NCFCO= Número de clausuras de fin de ciclo Otorgadas NCFCP= Número total de clausuras de fin de ciclo programadas NAAR= (NAAO/NAAP)*100	2024	1	33.33%	66.66%	100%	1.00	Ascendente	1	1	100%	Sistema DIF Municipal
2024	3er trimestre	3. Pachuca con bienestar social, humana, igualitaria y con valores	DM10 Caic Plutarco	Brindar servicios educativos escolares con horario extendido, a madres, padres y /o tutores trabajadores con hijos en edades de 3 y 5 años 11 meses de edad. Con un horario de 8:00 am. a 4:00 pm	Actividad	Alumnos Asistentes	Gestión	DM10A3	Número de alumnos que asisten	Número	Trimestral	NAAR = Número de alumnos que asisten realizados NAAO = Número de alumnos que asisten otorgados NAAP= Número de alumnos programados	2024	158	33.33%	66.66%	100%	84.00	Ascendente	210	166	79%	Sistema DIF Municipal
2024	3er trimestre	3. Pachuca con bienestar social, humana, igualitaria y con valores	DM10 Caic Plutarco	Brindar servicios educativos escolares con horario extendido, a madres, padres y /o tutores trabajadores con hijos en edades de 3 y 5 años 11 meses de edad. Con un horario de 8:00 am. a 4:00 pm	Componente	Alimentos Otorgados	Gestión	DM10C2	Porcentaje de Alimentos Otorgados	Porcentaje	Trimestral	PAR= (PAO/PAP)*100 PAR= Porcentaje de Alimentos realizados PAO= Porcentaje de Alimentos Otorgados PAP= Porcentaje total de Alimentos Programados	2024	4227	33.33%	66.66%	100%	100%	Ascendente	16.92	11.64	69%	Sistema DIF Municipal
2024	3er trimestre	3. Pachuca con bienestar social, humana, igualitaria y con valores	DM10 Caic Plutarco	Brindar servicios educativos escolares con horario extendido, a madres, padres y /o tutores trabajadores con hijos en edades de 3 y 5 años 11 meses de edad. Con un horario de 8:00 am. a 4:00 pm	Actividad	Otorgamiento de desayunos.	Gestión	DM10A3	Otorgamiento de desayunos.	Número	Trimestral	NDR= (NDO/NDF)*100 NDR = Número de desayunos realizados NDO= Número de desayunos otorgados NDF= Número de desayunos programados	2024	2460	33.33%	66.66%	100%	13650.00	Ascendente	2.310	1638	67%	Sistema DIF Municipal
2024	3er trimestre	3. Pachuca con bienestar social, humana, igualitaria y con valores	DM10 Caic Plutarco	Brindar servicios educativos escolares con horario extendido, a madres, padres y /o tutores trabajadores con hijos en edades de 3 y 5 años 11 meses de edad. Con un horario de 8:00 am. a 4:00 pm	Actividad	Otorgamiento de Comidas	Gestión	DM10A2	Otorgamiento de comidas.	Número	Trimestral	NCR= (NCO/NCF)*100 NCR= Número de comidas realizadas NCO= Número de comidas otorgadas NCF= Número de comidas programadas	2024	1767	33.33%	66.66%	100%	13650.00	Ascendente	2.310	1639	71%	Sistema DIF Municipal
2024	3er trimestre	3. Pachuca con bienestar social, humana, igualitaria y con valores	DM11 Caic Santa Julia	Brindar servicios educativos escolares con horario extendido, a madres, padres y /o tutores trabajadores con hijos en edades de 3 y 5 años 11 meses de edad. Con un horario de 8:00 am. a 4:00 pm	Fin	Contribuir a que las madres, padres y/o tutores del municipio de Pachuca tengan acceso a centros de atención infantil comunitaria a través de educación y servicios de alimentación	Gestión	DM11F1	Índice de asistencias infantiles implementadas.	Porcentaje	Anual	IAR= (IARR/IAIO)*100 IAR= Índice de asistencias infantiles implementadas realizadas IAIO= Índice de asistencias infantiles implementadas otorgadas IAR= Índice de asistencias infantiles implementadas programadas TMPIR= (TMPIO/TMPPI)*100	2024	0	33.33%	66.66%	100%	100%	Ascendente	0	0	0%	Sistema DIF Municipal
2024	3er trimestre	3. Pachuca con bienestar social, humana, igualitaria y con valores	DM11 Caic Santa Julia	Brindar servicios educativos escolares con horario extendido, a madres, padres y /o tutores trabajadores con hijos en edades de 3 y 5 años 11 meses de edad. Con un horario de 8:00 am. a 4:00 pm	Propósito	Las niñas y niños del CAIC, reciben servicios educativos integrales, alimentación al ser hijos e hijas de madres, padres y/o tutores trabajadores jefes de familia.	Gestión	DM11P1	Tasa de madres, padres y/o tutores que llevan a sus hijos a CAIC	Porcentaje	Anual	TMPIR= Tasa de madres, padres y/o tutores que llevan a sus hijos realizados TMPIO= Tasa de madres, padres y/o tutores que llevan a sus hijos otorgados TMPIP= Tasa de madres, padres y/o tutores que llevan a sus hijos programados PSIO= (PSIOO/PSPIP)*100	2024	0	33.33%	66.66%	100%	100%	Ascendente	0	0	0%	Sistema DIF Municipal
2024	3er trimestre	3. Pachuca con bienestar social, humana, igualitaria y con valores	DM11 Caic Santa Julia	Brindar servicios educativos escolares con horario extendido, a madres, padres y /o tutores trabajadores con hijos en edades de 3 y 5 años 11 meses de edad. Con un horario de 8:00 am. a 4:00 pm	Componente	Servicios Educativos Integrales Otorgados	Gestión	DM11C1	Porcentaje de servicios educativos integrales otorgados	Porcentaje	Trimestral	PSEO= Porcentaje de servicios educativos integrales Realizados PSEO= Porcentaje de Servicios Educativos Integrales Otorgados PSEIP= Porcentaje total de Servicios Educativos Integrales Programados NPCR= (NPCO/NPCP)*100	2024	1309	33.33%	66.66%	100%	100%	Ascendente	25.06	217	87%	Sistema DIF Municipal
2024	3er trimestre	3. Pachuca con bienestar social, humana, igualitaria y con valores	DM11 Caic Santa Julia	Brindar servicios educativos escolares con horario extendido, a madres, padres y /o tutores trabajadores con hijos en edades de 3 y 5 años 11 meses de edad. Con un horario de 8:00 am. a 4:00 pm	Actividad	Impartición pláticas y conferencias.	Gestión	DM11A1	Número de pláticas y conferencias realizadas.	Número	Trimestral	NPCR= Número de pláticas y conferencias realizadas NPCO= Número de pláticas y conferencias Otorgadas NPCP= Número total de pláticas y conferencias Programadas NCR= (NCFCO/NCFCP)*100	2024	12	33.33%	66.66%	100%	12.00	Ascendente	3	2	67%	Sistema DIF Municipal
2024	3er trimestre	3. Pachuca con bienestar social, humana, igualitaria y con valores	DM11 Caic Santa Julia	Brindar servicios educativos escolares con horario extendido, a madres, padres y /o tutores trabajadores con hijos en edades de 3 y 5 años 11 meses de edad. Con un horario de 8:00 am. a 4:00 pm	Actividad	Celebración de clausuras de fin de ciclo	Gestión	DM11A2	Número de clausuras de fin de ciclo realizadas.	Número	Trimestral	NCFCR= Número de clausuras de fin de ciclo realizadas NCFCO= Número de clausuras de fin de ciclo Otorgadas NCFCP= Número total de clausuras de fin de ciclo programadas NAAR= (NAAO/NAAP)*100	2024	1	33.33%	66.66%	100%	1.00	Ascendente	1	1	100%	Sistema DIF Municipal
2024	3er trimestre	3. Pachuca con bienestar social, humana, igualitaria y con valores	DM11 Caic Santa Julia	Brindar servicios educativos escolares con horario extendido, a madres, padres y /o tutores trabajadores con hijos en edades de 3 y 5 años 11 meses de edad. Con un horario de 8:00 am. a 4:00 pm	Actividad	Alumnos Asistentes	Gestión	DM11A3	Número de alumnos que asisten	Número	Trimestral	NAAR = Número de alumnos que asisten realizados NAAO = Número de alumnos que asisten otorgados NAAP= Número de alumnos programados	2024	1296	33.33%	66.66%	100%	1296.00	Ascendente	324	281	87%	Sistema DIF Municipal
2024	3er trimestre	3. Pachuca con bienestar social, humana, igualitaria y con valores	DM11 Caic Santa Julia	Brindar servicios educativos escolares con horario extendido, a madres, padres y /o tutores trabajadores con hijos en edades de 3 y 5 años 11 meses de edad. Con un horario de 8:00 am. a 4:00 pm	Componente	Alimentos Otorgados	Gestión	DM11C2	Porcentaje de Alimentos Otorgados	Porcentaje	Trimestral	PAR= (PAO/PAP)*100 PAR= Porcentaje de Alimentos realizados PAO= Porcentaje de Alimentos Otorgados PAP= Porcentaje total de Alimentos Programados	2024	42120	33.33%	66.66%	100%	100%	Ascendente	16.92	13.28	78%	Sistema DIF Municipal

2024	3er trimestre	3. Pachuca con bienestar social, humana, igualitaria y con valores	DM11 Caic Santa Julia	Brindar servicios educativos escolares con horario extendido, a madres, padres y /o tutores trabajadores con hijos en edades de 3 y 5 años 11 meses de edad. Con un horario de 8:00 am. a 4:00 pm	Actividad	Otorgamiento de desayunos.	Gestión	DM1A21	Otorgamiento de desayunos.	Número	Trimestral	$NDR = (NDO / NDP) * 100$ NDR = Número de Desayunos realizados NDO= Número de desayunos otorgados NDP= Número de desayunos programados	2024	2060	33.33%	66.66%	100%	2060.00	Ascendente	3,564	307	87%	Sistema DIF Municipal
2024	3er trimestre	3. Pachuca con bienestar social, humana, igualitaria y con valores	DM11 Caic Santa Julia	Brindar servicios educativos escolares con horario extendido, a madres, padres y /o tutores trabajadores con hijos en edades de 3 y 5 años 11 meses de edad. Con un horario de 8:00 am. a 4:00 pm	Actividad	Otorgamiento de Comidas	Gestión	DM1A22	Otorgamiento de comidas.	Número	Trimestral	$NCR = (NCO / NCP) * 100$ NCR= Número de comidas realizadas NCO= Número de comidas otorgadas NCP= Número de comidas programados	2024	2060	33.33%	66.66%	100%	2060.00	Ascendente	3,564	2539	77%	Sistema DIF Municipal
2024	3er trimestre	3. Pachuca con bienestar social, humana, igualitaria y con valores	DM12 Caic Tapacoyo	Brindar servicios educativos escolares con horario extendido, a madres, padres y /o tutores trabajadores con hijos en edades de 3 y 5 años 11 meses de edad. Con un horario de 8:00 am. a 4:00 pm	Fin	Contribuir a que las madres, padres y/o tutores del municipio de Pachuca tengan acceso a centros de atención infantil comunitarios a través de educación y servicios de alimentación	Gestión	DM12F1	Índice de asistencias infantiles implementadas.	Porcentaje	Anual	$IAR = (IARR / IAIQ) * 100$ IAR=índice de asistencias infantiles implementadas realizadas IARQ=índice de asistencias infantiles implementadas otorgadas IAIP=índice de asistencias infantiles implementadas programadas $TMPIR = (TMPIQ / TMPTP) * 100$	2024	0	33.33%	66.66%	100%	100%	Ascendente	0	0	0%	Sistema DIF Municipal
2024	3er trimestre	3. Pachuca con bienestar social, humana, igualitaria y con valores	DM12 Caic Tapacoyo	Brindar servicios educativos escolares con horario extendido, a madres, padres y /o tutores trabajadores con hijos en edades de 3 y 5 años 11 meses de edad. Con un horario de 8:00 am. a 4:00 pm	Propósito	Las niñas y niños del CAIC, reciben servicios educativos integrales, alimentación al ser hijos e hijas de madres, padres y/o tutores trabajadores jefes de familia.	Gestión	DM12H1	Tasa de madres, padres y/o tutores que llevan a sus hijos a CAIC	Porcentaje	Anual	$TMPIR = (TMPIQ / TMPTP) * 100$ TMPIR=Tasa de madres, padres y/o tutores que llevan a sus hijos realizados TMPIQ=Tasa de madres, padres y/o tutores que llevan a sus hijos otorgados TMPTP=Tasa de madres, padres y/o tutores que llevan a sus hijos programados $PSER = (PSERQ / PSERP) * 100$	2024	0	33.33%	66.66%	100%	100%	Ascendente	0	0	0%	Sistema DIF Municipal
2024	3er trimestre	3. Pachuca con bienestar social, humana, igualitaria y con valores	DM12 Caic Tapacoyo	Brindar servicios educativos escolares con horario extendido, a madres, padres y /o tutores trabajadores con hijos en edades de 3 y 5 años 11 meses de edad. Con un horario de 8:00 am. a 4:00 pm	Componente	Servicios Educativos Integrales Otorgados	Gestión	DM12C1	Porcentaje de servicios educativos integrales otorgados	Porcentaje	Trimestral	$PSERQ =$ Porcentaje de servicios educativos integrales Realizados $PSERP =$ Porcentaje de Servicios Educativos Integrales Otorgados $PSERP =$ Porcentaje total de Servicios Educativos Integrales Programados $NPCR = (NPCQ / NPCP) * 100$	2024	565	33.33%	66.66%	100%	100.00%	Ascendente	25.13	2159	86%	Sistema DIF Municipal
2024	3er trimestre	3. Pachuca con bienestar social, humana, igualitaria y con valores	DM12 Caic Tapacoyo	Brindar servicios educativos escolares con horario extendido, a madres, padres y /o tutores trabajadores con hijos en edades de 3 y 5 años 11 meses de edad. Con un horario de 8:00 am. a 4:00 pm	Actividad	Impartición pláticas y conferencias.	Gestión	DM12A11	Número de pláticas y conferencias realizadas.	Número	Trimestral	$NPCR =$ Número de pláticas y conferencias realizadas $NPCQ =$ Número de pláticas y conferencias Otorgadas $NPCP =$ Número total de pláticas y conferencias Programadas $NCFCR = (NCFCQ / NCFCP) * 100$	2024	12	33.33%	66.66%	100%	12.00	Ascendente	3	2	67%	Sistema DIF Municipal
2024	3er trimestre	3. Pachuca con bienestar social, humana, igualitaria y con valores	DM12 Caic Tapacoyo	Brindar servicios educativos escolares con horario extendido, a madres, padres y /o tutores trabajadores con hijos en edades de 3 y 5 años 11 meses de edad. Con un horario de 8:00 am. a 4:00 pm	Actividad	Celebración de clausuras de fin de ciclo	Gestión	DM12A2	Número de clausuras de fin de ciclo realizadas.	Número	Trimestral	$NCFCR =$ Número de clausuras de fin de ciclo realizadas $NCFCQ =$ Número de clausuras de fin de ciclo Otorgadas $NCFCP =$ Número total de clausuras de fin de ciclo programados $NAAR = (NAARQ / NAARP) * 100$	2024	1	33.33%	66.66%	100%	1.00	Ascendente	1	1	100%	Sistema DIF Municipal
2024	3er trimestre	3. Pachuca con bienestar social, humana, igualitaria y con valores	DM12 Caic Tapacoyo	Brindar servicios educativos escolares con horario extendido, a madres, padres y /o tutores trabajadores con hijos en edades de 3 y 5 años 11 meses de edad. Con un horario de 8:00 am. a 4:00 pm	Actividad	Alumnos Asistentes	Gestión	DM12A13	Número de alumnos que asisten	Número	Trimestral	$NAAR =$ Número de alumnos que asisten realizados $NAAQ =$ Número de alumnos que asisten otorgados $NAAP =$ Número de alumnos programados $PAR = (PAQ / PAP) * 100$	2024	552	33.33%	66.66%	100%	552.00	Ascendente	138	119	86%	Sistema DIF Municipal
2024	3er trimestre	3. Pachuca con bienestar social, humana, igualitaria y con valores	DM12 Caic Tapacoyo	Brindar servicios educativos escolares con horario extendido, a madres, padres y /o tutores trabajadores con hijos en edades de 3 y 5 años 11 meses de edad. Con un horario de 8:00 am. a 4:00 pm	Componente	Alimentos Otorgados	Gestión	DM12C2	Porcentaje de Alimentos Otorgados	Porcentaje	Trimestral	$PAR =$ Porcentaje de Alimentos realizados $PAQ =$ Porcentaje de Alimentos Otorgados $PAP =$ Porcentaje total de Alimentos Programados $NDR = (NDO / NDP) * 100$	2024	17940	33.33%	66.66%	100%	100%	Ascendente	16.92	12.76	76%	Sistema DIF Municipal
2024	3er trimestre	3. Pachuca con bienestar social, humana, igualitaria y con valores	DM12 Caic Tapacoyo	Brindar servicios educativos escolares con horario extendido, a madres, padres y /o tutores trabajadores con hijos en edades de 3 y 5 años 11 meses de edad. Con un horario de 8:00 am. a 4:00 pm	Actividad	Otorgamiento de desayunos.	Gestión	DM12A2	Otorgamiento de desayunos.	Número	Trimestral	$NDR = (NDO / NDP) * 100$ NDR = Número de Desayunos realizados NDO= Número de desayunos otorgados NDP= Número de desayunos programados	2024	8970	33.33%	66.66%	100%	8970.00	Ascendente	1618	1233	81%	Sistema DIF Municipal
2024	3er trimestre	3. Pachuca con bienestar social, humana, igualitaria y con valores	DM12 Caic Tapacoyo	Brindar servicios educativos escolares con horario extendido, a madres, padres y /o tutores trabajadores con hijos en edades de 3 y 5 años 11 meses de edad. Con un horario de 8:00 am. a 4:00 pm	Actividad	Otorgamiento de Comidas	Gestión	DM12A21	Otorgamiento de comidas.	Número	Trimestral	$NCR = (NCO / NCP) * 100$ NCR= Número de comidas realizadas NCO= Número de comidas otorgadas NCP= Número de comidas programados	2024	8970	33.33%	66.66%	100%	8970.00	Ascendente	1618	1057	70%	Sistema DIF Municipal
2024	3er trimestre	3. Pachuca con bienestar social, humana, igualitaria y con valores	DM13 Caic Guadalupe	Brindar servicios educativos escolares con horario extendido, a madres, padres y /o tutores trabajadores con hijos en edades de 3 y 5 años 11 meses de edad. Con un horario de 8:00 am. a 4:00 pm	Fin	Contribuir a que las madres, padres y/o tutores del municipio de Pachuca tengan acceso a centros de atención infantil comunitarios a través de educación y servicios de alimentación	Gestión	DM13F1	Índice de asistencias infantiles implementadas.	Porcentaje	Anual	$IAR = (IARR / IAIQ) * 100$ IAR=índice de asistencias infantiles implementadas realizadas IAIQ=índice de asistencias infantiles implementadas otorgadas IAIP=índice de asistencias infantiles implementadas programadas	2024	0	33.33%	66.66%	100%	100%	Ascendente	0	0	0%	Sistema DIF Municipal

2024	3er trimestre	3. Pachuca con bienestar social, humana, igualitaria y con valores	DM13 Caic Guadalupe	Brindar servicios educativos escolares con horario extendido, a madres, padres y/o tutores trabajadores con hijos en edades de 3 y 5 años 11 meses de edad. Con un horario de 8:00 am. a 4:00 pm	Propósito	Las niñas y niños del CAIC, reciben servicios educativos integrales, alimentación al ser hijos e hijas de madres, padres y/o tutores trabajadores jefes de familia.	Gestión	DM13P1	Tasa de madres, padres y/o tutores que llevan a sus hijos a CAIC	Porcentaje	Anual	$TMPFR = (TMPFO / TMPFP) * 100$ TMPFR= Tasa de madres, padres y/o tutores que llevan a sus hijos realizados TMPFO= Tasa de madres, padres y/o tutores que llevan a sus hijos otorgados TMPFP= Tasa de madres, padres y/o tutores que llevan a sus hijos programados $PSEO = (PSEO / PSEFP) * 100$	2024	0	33.33%	66.66%	100%	100%	Ascendente	0	0	0%	Sistema DIF Municipal
2024	3er trimestre	3. Pachuca con bienestar social, humana, igualitaria y con valores	DM13 Caic Guadalupe	Brindar servicios educativos escolares con horario extendido, a madres, padres y/o tutores trabajadores con hijos en edades de 3 y 5 años 11 meses de edad. Con un horario de 8:00 am. a 4:00 pm	Componente	Servicios Educativos Integrales Otorgados	Gestión	DM13C1	Porcentaje de servicios educativos integrales otorgados	Porcentaje	Trimestral	$PSEO = (PSEO / PSEFP) * 100$ PSEO= Porcentaje de servicios educativos integrales Realizados PSEFP= Porcentaje de Servicios Educativos Integrales Otorgados PSEFP= Porcentaje total de Servicios Educativos Integrales Programados $NPCR = (NPCR / NPCFP) * 100$	2024	685	33.33%	66.66%	100%	100.00%	Ascendente	25.11	22.92	91%	Sistema DIF Municipal
2024	3er trimestre	3. Pachuca con bienestar social, humana, igualitaria y con valores	DM13 Caic Guadalupe	Brindar servicios educativos escolares con horario extendido, a madres, padres y/o tutores trabajadores con hijos en edades de 3 y 5 años 11 meses de edad. Con un horario de 8:00 am. a 4:00 pm	Actividad	Impartición pláticas y conferencias.	Gestión	DM13A11	Número de pláticas y conferencias realizadas.	Número	Trimestral	$NPCR = (NPCR / NPCFP) * 100$ NPCR= Número de pláticas y conferencias realizadas NPCO= Número de pláticas y conferencias Otorgadas NPCP= Número total de pláticas y conferencias Programadas $NCFCR = (NCFCR / NCFCF) * 100$	2024	12	33.33%	66.66%	100%	12.00	Ascendente	3	2	67%	Sistema DIF Municipal
2024	3er trimestre	3. Pachuca con bienestar social, humana, igualitaria y con valores	DM13 Caic Guadalupe	Brindar servicios educativos escolares con horario extendido, a madres, padres y/o tutores trabajadores con hijos en edades de 3 y 5 años 11 meses de edad. Con un horario de 8:00 am. a 4:00 pm	Actividad	Celebración de clausuras de fin de ciclo	Gestión	DM13A2	Número de clausuras de fin de ciclo realizadas.	Número	Trimestral	$NCFCR = (NCFCR / NCFCF) * 100$ NCFCR= Número de clausuras de fin de ciclo realizadas NCFCO= Número de clausuras de fin de ciclo Otorgadas NCFCP= Número total de clausuras de fin de ciclo programadas $NAAR = (NAAR / NAAP) * 100$	2024	1	33.33%	66.66%	100%	1.00	Ascendente	1	1	100%	Sistema DIF Municipal
2024	3er trimestre	3. Pachuca con bienestar social, humana, igualitaria y con valores	DM13 Caic Guadalupe	Brindar servicios educativos escolares con horario extendido, a madres, padres y/o tutores trabajadores con hijos en edades de 3 y 5 años 11 meses de edad. Con un horario de 8:00 am. a 4:00 pm	Actividad	Alumnos Asistentes	Gestión	DM13A3	Número de alumnos que asisten	Número	Trimestral	$NAAR = (NAAR / NAAP) * 100$ NAAR= Número de alumnos que asisten realizados NAAO= Número de alumnos que asisten otorgados NAAP= Número de alumnos programados $PAR = (PAR / PAP) * 100$	2024	672	33.33%	66.66%	100%	672.00	Ascendente	168	154	92%	Sistema DIF Municipal
2024	3er trimestre	3. Pachuca con bienestar social, humana, igualitaria y con valores	DM13 Caic Guadalupe	Brindar servicios educativos escolares con horario extendido, a madres, padres y/o tutores trabajadores con hijos en edades de 3 y 5 años 11 meses de edad. Con un horario de 8:00 am. a 4:00 pm	Componente	Alimentos Otorgados	Gestión	DM13C2	Porcentaje de Alimentos Otorgados	Porcentaje	Trimestral	$PAR = (PAR / PAP) * 100$ PAR= Porcentaje de Alimentos realizados PAO= Porcentaje de Alimentos Otorgados PAP= Porcentaje total de Alimentos Programados	2024	21840	33.33%	66.66%	100%	100%	Ascendente	16.92	13.58	80%	Sistema DIF Municipal
2024	3er trimestre	3. Pachuca con bienestar social, humana, igualitaria y con valores	DM13 Caic Guadalupe	Brindar servicios educativos escolares con horario extendido, a madres, padres y/o tutores trabajadores con hijos en edades de 3 y 5 años 11 meses de edad. Con un horario de 8:00 am. a 4:00 pm	Actividad	Otorgamiento de desayunos.	Gestión	DM13A21	Otorgamiento de desayunos.	Número	Trimestral	$NDR = (NDR / NDRP) * 100$ NDR= Número de Desayunos realizados NDO= Número de desayunos otorgados NDRP= Número de desayunos programados	2024	10920	33.33%	66.66%	100%	10920.00	Ascendente	1848	1692	86%	Sistema DIF Municipal
2024	3er trimestre	3. Pachuca con bienestar social, humana, igualitaria y con valores	DM13 Caic Guadalupe	Brindar servicios educativos escolares con horario extendido, a madres, padres y/o tutores trabajadores con hijos en edades de 3 y 5 años 11 meses de edad. Con un horario de 8:00 am. a 4:00 pm	Actividad	Otorgamiento de Comidas	Gestión	DM13A22	Otorgamiento de comidas.	Número	Trimestral	$NCR = (NCR / NCRP) * 100$ NCR= Número de comidas realizadas NCO= Número de comidas otorgadas NCRP= Número de comidas programadas	2024	10920	33.33%	66.66%	100%	10920.00	Ascendente	1848	1374	74%	Sistema DIF Municipal
2024	3er trimestre	3. Pachuca con bienestar social, humana, igualitaria y con valores	DM14 Centros de Desarrollo Comunitarios	Existen 5 Centros de Desarrollo Comunitario en el Municipio, en los cuales la población tendrá acceso a talleres y pláticas para fortalecer habilidades para la vida a través de la implementación de estrategias y acciones que promuevan el ejercicio de sus derechos humanos y la prevención de riesgos psicosociales.	Fin	Generar habilidades para la vida en niñas, niños y adolescentes a través de la implementación de estrategias y acciones que promuevan el ejercicio de sus derechos humanos y la prevención de riesgos psicosociales	Gestión	DM14F1	Índice de población beneficiada	Porcentaje	Anual	$IPBR = (IPBR / IPBP) * 100$ IPBR= Índice de población beneficiada realizada IPBO= Índice de población beneficiada otorgada IPBP= Índice de población beneficiada programada	2024	0	33.33%	66.66%	100%	100%	Ascendente	0	0	0%	Sistema DIF Municipal
2024	3er trimestre	3. Pachuca con bienestar social, humana, igualitaria y con valores	DM14 Centros de Desarrollo Comunitarios	Existen 5 Centros de Desarrollo Comunitario en el Municipio, en los cuales la población tendrá acceso a talleres y pláticas para fortalecer habilidades para la vida a través de la implementación de estrategias y acciones que promuevan el ejercicio de sus derechos humanos y la prevención de riesgos psicosociales.	Propósito	Niños, niñas y adolescentes son beneficiados con acciones que contribuyen al fortalecimiento de conductas, habilidades y aptitudes.	Gestión	DM14P1	Tasa de acciones que contribuyen al fortalecimiento de conductas, habilidades y aptitudes.	Porcentaje	Anual	$TACFCHAR = (TACFCHARO / TACFCHARP) * 100$ TACFCHAR= Tasa de acciones que contribuyen al fortalecimiento de conductas, habilidades y aptitudes realizadas TACFCHARO= Tasa de acciones que contribuyen al fortalecimiento de conductas, habilidades y aptitudes otorgadas TACFCHARP= Tasa de acciones que contribuyen al fortalecimiento de conductas, habilidades y aptitudes programadas	2024	0	33.33%	66.66%	100%	100%	Ascendente	0	0	0%	Sistema DIF Municipal

2024	3er trimestre	3. Pachuca con bienestar social, humana, igualitaria y con valores	DM14 Centros de Desarrollos Comunitarios	Existen 5 Centros de Desarrollo Comunitario en el Municipio, en los cuales la población tendrá acceso a talleres y pláticas para fortalecer habilidades para la vida a través de la implementación de estrategias y acciones que promuevan el ejercicio de sus derechos humanos y la prevención de riesgos psicosociales.	Componente	Pláticas, talleres y consultas psicológicas otorgadas	Gestión	DM14C1	Porcentaje de acciones que contribuyen al fortalecimiento de conductas, habilidades y aptitudes.	Porcentaje	Trimestral	$\frac{PACFCHAR + PACFCHAD + PACFCHAP}{100}$ PACFCHAR= Porcentaje de acciones que contribuyen al fortalecimiento de conductas, habilidades y aptitudes realizadas. PACFCHAD= Porcentaje de acciones que contribuyen al fortalecimiento de conductas, habilidades y aptitudes Otorgadas. PACFCHAP= Porcentaje de acciones que contribuyen al fortalecimiento de conductas, habilidades y aptitudes Programadas.	2024	960	33.33%	66.66%	100%	100.00%	Ascendente	29.9	46.88	167%	Sistema DIF Municipal
2024	3er trimestre	3. Pachuca con bienestar social, humana, igualitaria y con valores	DM14 Centros de Desarrollos Comunitarios	Existen 5 Centros de Desarrollo Comunitario en el Municipio, en los cuales la población tendrá acceso a talleres y pláticas para fortalecer habilidades para la vida a través de la implementación de estrategias y acciones que promuevan el ejercicio de sus derechos humanos y la prevención de riesgos psicosociales.	Actividad	Terapias psicológicas otorgadas	Gestión	DM14A1	Número de pláticas, talleres y consultas otorgadas	Número	Trimestral	$\frac{NTPR + NTPO + NTPP}{100}$ NTPR= Número de Terapias Psicológicas Realizadas. NTPO= Número de Terapias Psicológicas Otorgadas. NTPP= Número de Terapias Psicológicas Programadas.	2024	443	33.33%	66.66%	100%	443.00	Ascendente	144	157	109%	Sistema DIF Municipal
2024	3er trimestre	3. Pachuca con bienestar social, humana, igualitaria y con valores	DM14 Centros de Desarrollos Comunitarios	Existen 5 Centros de Desarrollo Comunitario en el Municipio, en los cuales la población tendrá acceso a talleres y pláticas para fortalecer habilidades para la vida a través de la implementación de estrategias y acciones que promuevan el ejercicio de sus derechos humanos y la prevención de riesgos psicosociales.	Actividad	Realización de talleres.	Gestión	DM14A2	Realización de talleres.	Número	Trimestral	$\frac{NTR}{(NTO + NTP)} * 100$ NTR= Número de talleres realizados. NTO= Número de talleres otorgados. NTP= Número de talleres programados.	2024	119	33.33%	66.66%	100%	119.00	Ascendente	33	58	176%	Sistema DIF Municipal
2024	3er trimestre	3. Pachuca con bienestar social, humana, igualitaria y con valores	DM14 Centros de Desarrollos Comunitarios	Existen 5 Centros de Desarrollo Comunitario en el Municipio, en los cuales la población tendrá acceso a talleres y pláticas para fortalecer habilidades para la vida a través de la implementación de estrategias y acciones que promuevan el ejercicio de sus derechos humanos y la prevención de riesgos psicosociales.	Actividad	Realización de conferencias.	Gestión	DM14A3	Número de conferencias.	Número	Trimestral	$\frac{NCR}{(NCO + NCP)} * 100$ NCR= Número de Conferencias Realizadas. NCO= Número de Conferencias Otorgadas. NCP= Número de Conferencias Programadas.	2024	398	33.33%	66.66%	100%	398.00	Ascendente	110	235	214%	Sistema DIF Municipal
2024	3er trimestre	3. Pachuca con bienestar social, humana, igualitaria y con valores	DM14 Centros de Desarrollos Comunitarios	Existen 5 Centros de Desarrollo Comunitario en el Municipio, en los cuales la población tendrá acceso a talleres y pláticas para fortalecer habilidades para la vida a través de la implementación de estrategias y acciones que promuevan el ejercicio de sus derechos humanos y la prevención de riesgos psicosociales.	Componente	Apoyos becas otorgadas	Gestión	DM14C2	Porcentaje de becas otorgadas.	Porcentaje	Trimestral	$\frac{NBEP + NBEPO + NBEPP}{100}$ NBEP= Número de Becas Entregadas PAMAR Realizadas. NBEPO= Número de Becas Entregadas PAMAR Otorgadas. NBEPP= Número de Becas Entregadas PAMAR Programadas.	2024	20	33.33%	66.66%	100%	100.00%	Ascendente	100	0	0%	Sistema DIF Municipal
2024	3er trimestre	3. Pachuca con bienestar social, humana, igualitaria y con valores	DM14 Centros de Desarrollos Comunitarios	Existen 5 Centros de Desarrollo Comunitario en el Municipio, en los cuales la población tendrá acceso a talleres y pláticas para fortalecer habilidades para la vida a través de la implementación de estrategias y acciones que promuevan el ejercicio de sus derechos humanos y la prevención de riesgos psicosociales.	Actividad	Entrega de becas PAMAR.	Gestión	DM14A21	Entrega de becas PAMAR.	Número	Trimestral	$\frac{NEBP + NEBPO + NEBPP}{100}$ NEBP= Número de Entrega de Becas PAMAR Realizadas. NEBPO= Número de Entrega de Becas PAMAR Otorgadas. NEBPP= Número de Entrega de Becas PAMAR Programadas.	2024	20	33.33%	66.66%	100%	20.00	Ascendente	20	0	0%	Sistema DIF Municipal
2024	3er trimestre	3. Pachuca con bienestar social, humana, igualitaria y con valores	DM15 Programas Alimentarios	Contribuir a la mejora de calidad nutricia en niñas y niños de edad escolarizada, adolescentes, personas adultas y personas adultas mayores en situación de vulnerabilidad del municipio de Pachuca a costos accesibles por medio de desayunos escolares y programa espacios de alimentación encuentro y Desarrollo en 54 escuelas de el municipio de Pachuca y sus colonias. Costo DF: .50 centavos DC: .80 centavos Desayunos en Espacios de Alimentación: Comidas y Desayunos.	Fin	Contribuir a que las niñas y niños de edad escolarizada, adolescentes, personas adultas mayores y personas con discapacidad en situación de vulnerabilidad del Municipio de Pachuca con desnutrición o en riesgo mejoren su condición nutricia.	Gestión	DM15F1	Índice de niñas y niños con mejoras en su condición nutricia	Porcentaje	Trimestral	$\frac{INMCMNR}{(INMCMNO + INMCMNP)} * 100$ INMCMNR= Índice de niñas y de niños con mejoras en su condición nutricia realizadas. INMCMNO= Índice de niñas y de niños con mejoras en su condición nutricia otorgadas. INMCMNP= Índice de niñas y de niños con mejoras en su condición nutricia programadas.	2024	0	33.33%	66.66%	100%	100%	Ascendente	0	0	0%	Sistema DIF Municipal

2024	3er trimestre	3. Pachuca con bienestar social, humana, igualitaria y con valores	DMIS Programas Alimentarios	Contribuir a la mejora de calidad nutricia en niños y niñas de edad escolarizada, adolescentes, personas adultas y personas adultas mayores en situación de vulnerabilidad del municipio de Pachuca a costos accesibles por medio de desayunos escolares y programa espacios de alimentación encuentro y Desarrollo en 54 escuelas de el municipio de Pachuca y sus colonias. Costo DF: .50 centavos DC: .80 centavos Desayunos en Espacios de Alimentación: Comidas y Desayunos.	Propósito	Las niñas y niños de edad escolarizada, adolescentes, personas adultas mayores y personas con discapacidad en situación de vulnerabilidad del Municipio de Pachuca con desnutrición o en riesgo adquieren servicio de alimentación a bajo costo.	Gestión	DMISPI	Tasa de población atendida	Porcentaje	Trimestral	TPAR=(TPAC/TPAF)*100 TPAR=Tasa de población atendida realizada TPAC=Tasa de población atendida otorgada TPAF=Tasa de población atendida programada	2024	0	33.33%	66.66%	100%	100%	Ascendente	0	0	0%		Sistema DIF Municipal
2024	3er trimestre	3. Pachuca con bienestar social, humana, igualitaria y con valores	DMIS Programas Alimentarios	Contribuir a la mejora de calidad nutricia en niños y niñas de edad escolarizada, adolescentes, personas adultas y personas adultas mayores en situación de vulnerabilidad del municipio de Pachuca a costos accesibles por medio de desayunos escolares y programa espacios de alimentación encuentro y Desarrollo en 54 escuelas de el municipio de Pachuca y sus colonias. Costo DF: .50 centavos DC: .80 centavos Desayunos en Espacios de Alimentación: Comidas y Desayunos.	Componente	Proyecto Alimentación escolar modalidad caliente y frío otorgados	Gestión	DMISCI	Porcentaje de desayunos calientes otorgados.	Porcentaje	Trimestral	PCCR=(PDCO/PDCP)*100 PCCR=Porcentaje de Desayunos Calientes Realizados PDCO= Porcentaje de Desayunos Calientes Otorgados PDCP= Porcentaje de Desayunos Calientes Programados	2024	1062852	33.33%	66.66%	100%	100.00%	Ascendente	15.84	0.86	5%		Sistema DIF Municipal
2024	3er trimestre	3. Pachuca con bienestar social, humana, igualitaria y con valores	DMIS Programas Alimentarios	Contribuir a la mejora de calidad nutricia en niños y niñas de edad escolarizada, adolescentes, personas adultas y personas adultas mayores en situación de vulnerabilidad del municipio de Pachuca a costos accesibles por medio de desayunos escolares y programa espacios de alimentación encuentro y Desarrollo en 54 escuelas de el municipio de Pachuca y sus colonias. Costo DF: .50 centavos DC: .80 centavos Desayunos en Espacios de Alimentación: Comidas y Desayunos.	Actividad	Toma de medidas antropométricas realizadas	Gestión	DMISAI	Número de tomas de medidas antropométricas	Número	Trimestral	NTP=(NTAO/NTR) NTP=Número de tomas antropométricas programadas NTAO=Número de tomas antropométricas otorgadas NTR=Número de tomas realizadas	2024	4922	33.33%	66.66%	100%	4922.00	Ascendente	4922	1500	30%		Sistema DIF Municipal
2024	3er trimestre	3. Pachuca con bienestar social, humana, igualitaria y con valores	DMIS Programas Alimentarios	Contribuir a la mejora de calidad nutricia en niños y niñas de edad escolarizada, adolescentes, personas adultas y personas adultas mayores en situación de vulnerabilidad del municipio de Pachuca a costos accesibles por medio de desayunos escolares y programa espacios de alimentación encuentro y Desarrollo en 54 escuelas de el municipio de Pachuca y sus colonias. Costo DF: .50 centavos DC: .80 centavos Desayunos en Espacios de Alimentación: Comidas y Desayunos.	Actividad	Integración de comités.	Gestión	DMISA2	Integración de comités.	Número	Trimestral	NICR=(NICO/NICP) NICR=Número de integración de comités Realizadas NICO=Número de integración de comités Otorgadas NICP=Número de integración de comités Programadas	2024	62	33.33%	66.66%	100%	62.00	Ascendente	62	28	45%		Sistema DIF Municipal
2024	3er trimestre	3. Pachuca con bienestar social, humana, igualitaria y con valores	DMIS Programas Alimentarios	Contribuir a la mejora de calidad nutricia en niños y niñas de edad escolarizada, adolescentes, personas adultas y personas adultas mayores en situación de vulnerabilidad del municipio de Pachuca a costos accesibles por medio de desayunos escolares y programa espacios de alimentación encuentro y Desarrollo en 54 escuelas de el municipio de Pachuca y sus colonias. Costo DF: .50 centavos DC: .80 centavos Desayunos en Espacios de Alimentación: Comidas y Desayunos.	Actividad	Desayunos otorgados	Gestión	DMISA3	Número de Desayunos	Número	Trimestral	NDR=(NDO/NDP)*100 NDR=Número de desayunos Realizados NDO=Número de desayunos Otorgados NDP=Número de desayunos Programados	2024	1057868	33.33%	66.66%	100%	1057868.00	Ascendente	104733	7614	5%		Sistema DIF Municipal

2024	3er trimestre	3. Pachuca con bienestar social, humana, igualitaria y con valores	DMIS Programas Alimentarios	Contribuir a la mejora de calidad nutricia en niños y niños de edad escolarizada, adolescentes, personas adultas y personas adultas mayores en situación de vulnerabilidad del municipio de Pachuca a costos accesibles por medio de desayunos escolares y programa espacios de alimentación encuentro y desarrollo en 54 escuelas de el municipio de Pachuca y sus colonias. Costo DF: .50 centavos DC: .80 centavos Desayunos en Espacios de Alimentación: Comidas y Desayunos.	Componente	Alimentos otorgados de los E.A.E. y D.	Gestión	DMIS C2	Porcentaje de alimentos otorgados de los E.A.E. y D.	Porcentaje	Trimestral	$PACAE = \frac{PACIA}{PACIA * 100}$ $PACAE = \text{Porcentaje de Alimentos Otorgados Espacios de Alimentación}$ $PACIA = \text{Porcentaje de Alimentos Otorgados Espacios de Alimentación}$ $PAPEA = \text{Porcentaje de Alimentos Programados Espacios de Alimentación}$	2024	54045	33.33%	66.66%	100%	100%	Ascendente	20.26	10.62	52%		Sistema DIF Municipal
2024	3er trimestre	3. Pachuca con bienestar social, humana, igualitaria y con valores	DMIS Programas Alimentarios	Contribuir a la mejora de calidad nutricia en niños y niños de edad escolarizada, adolescentes, personas adultas y personas adultas mayores en situación de vulnerabilidad del municipio de Pachuca a costos accesibles por medio de desayunos escolares y programa espacios de alimentación encuentro y desarrollo en 54 escuelas de el municipio de Pachuca y sus colonias. Costo DF: .50 centavos DC: .80 centavos Desayunos en Espacios de Alimentación: Comidas y Desayunos.	Actividad	Toma de medidas antropométricas realizadas	Gestión	DMIS A21	Número de tomas de medidas antropométricas	Número	Trimestral	$NTAR = \frac{NTAO}{NTAF}$ $NTAR = \text{Número de tomas antropométricas realizadas}$ $NTAO = \text{Número de tomas antropométricas otorgadas}$ $NTAF = \text{Número de tomas antropométricas programadas}$	2024	456	33.33%	66.66%	100%	456.00	Ascendente	0	0	0%		Sistema DIF Municipal
2024	3er trimestre	3. Pachuca con bienestar social, humana, igualitaria y con valores	DMIS Programas Alimentarios	Contribuir a la mejora de calidad nutricia en niños y niños de edad escolarizada, adolescentes, personas adultas y personas adultas mayores en situación de vulnerabilidad del municipio de Pachuca a costos accesibles por medio de desayunos escolares y programa espacios de alimentación encuentro y desarrollo en 54 escuelas de el municipio de Pachuca y sus colonias. Costo DF: .50 centavos DC: .80 centavos Desayunos en Espacios de Alimentación: Comidas y Desayunos.	Actividad	Integración de comités.	Gestión	DMIS A22	Integración de comités.	Número	Trimestral	$NICP = \frac{NICO}{NICR} * 100$ $NICP = \text{Número de integración de comités programados}$ $NICO = \text{Número de integración de comités otorgados}$ $NICR = \text{Número de integración de comités realizadas}$	2024	8	33.33%	66.66%	100%	8.00	Ascendente	0	0	0%		Sistema DIF Municipal
2024	3er trimestre	3. Pachuca con bienestar social, humana, igualitaria y con valores	DMIS Programas Alimentarios	Contribuir a la mejora de calidad nutricia en niños y niños de edad escolarizada, adolescentes, personas adultas y personas adultas mayores en situación de vulnerabilidad del municipio de Pachuca a costos accesibles por medio de desayunos escolares y programa espacios de alimentación encuentro y desarrollo en 54 escuelas de el municipio de Pachuca y sus colonias. Costo DF: .50 centavos DC: .80 centavos Desayunos en Espacios de Alimentación: Comidas y Desayunos.	Actividad	Desayunos y Comidas otorgados.	Gestión	DMIS A23	Desayunos y Comidas otorgados.	Número	Trimestral	$NDCR = \frac{NDCC}{NDCP} * 100$ $NDCR = \text{Número de desayunos y comidas Realizadas}$ $NDCC = \text{Número de desayunos y comidas Otorgadas}$ $NDCP = \text{Número de desayunos y comidas Programadas}$	2024	53581	33.33%	66.66%	100%	53581.00	Ascendente	10952	5737	92%		Sistema DIF Municipal
2024	3er trimestre	3. Pachuca con bienestar social, humana, igualitaria y con valores	DMIS Programas Alimentarios	Contribuir a la mejora de calidad nutricia en niños y niños de edad escolarizada, adolescentes, personas adultas y personas adultas mayores en situación de vulnerabilidad del municipio de Pachuca a costos accesibles por medio de desayunos escolares y programa espacios de alimentación encuentro y desarrollo en 54 escuelas de el municipio de Pachuca y sus colonias. Costo DF: .50 centavos DC: .80 centavos Desayunos en Espacios de Alimentación: Comidas y Desayunos.	Componente	Dotación Alimentaria Adultos Mayores, Personas con Discapacidad y Niñas y Niños en los primeros 1000 días de vida	Gestión	DMIS C3	Porcentaje de dotaciones otorgadas	Porcentaje	Trimestral	$PDR = \frac{PDC}{PDP} * 100$ $PDR = \text{Porcentaje de Dotaciones Realizadas}$ $PDC = \text{Porcentaje de Dotaciones Otorgadas}$ $PDP = \text{Porcentaje de Dotaciones Programadas}$	2024	746	33.33%	66.66%	100%	100.00%	Ascendente	31.23	43.7	140%		Sistema DIF Municipal

2024	3er trimestre	3. Pachuca con bienestar social, humana, igualitaria y con valores	DMIS Programas Alimentarios	Contribuir a la mejora de calidad nutricia en niños y niñas de edad escolarizada, adolescentes, personas adultas y personas adultas mayores en situación de vulnerabilidad del municipio de Pachuca a costos accesibles por medio de desayunos escolares y programa espacios de alimentación encuentro y Desarrollo en 54 escuelas de el municipio de Pachuca y sus colonias. Costo DF: .50 centavos DC: .80 centavos Desayunos en Espacios de Alimentación: Comidas y Desayunos.	Actividad	Realización de pláticas nutricionales.	Gestión	DMISA31	Realización de pláticas nutricionales.	Porcentaje	Trimestral	$NPNR = (NPNCO / NPNP) * 100$ NPNR=Número de pláticas nutricionales realizadas NPNCO=Número de pláticas nutricionales otorgadas NPNP=Número de pláticas nutricionales programadas	2024	120	33.33%	66.66%	100%	100%	Ascendente	25	2	8%	Sistema DIF Municipal
2024	3er trimestre	3. Pachuca con bienestar social, humana, igualitaria y con valores	DMIS Programas Alimentarios	Contribuir a la mejora de calidad nutricia en niños y niñas de edad escolarizada, adolescentes, personas adultas y personas adultas mayores en situación de vulnerabilidad del municipio de Pachuca a costos accesibles por medio de desayunos escolares y programa espacios de alimentación encuentro y Desarrollo en 54 escuelas de el municipio de Pachuca y sus colonias. Costo DF: .50 centavos DC: .80 centavos Desayunos en Espacios de Alimentación: Comidas y Desayunos.	Actividad	Integración de expedientes y padrón de beneficiarios.	Gestión	DMISA32	Integración de expedientes y padrón de beneficiarios.	Número	Trimestral	$NEPEP = (NEPCO / NEPER) * 100$ NEPEP=Número de expedientes y padrón de beneficiarios programadas NEPCO=Número de expedientes y padrón de beneficiarios otorgadas NEPER=Número de expedientes y padrón de beneficiarios realizadas	2024	4	33.33%	66.66%	100%	4.00	Ascendente	0	0	0%	Sistema DIF Municipal
2024	3er trimestre	3. Pachuca con bienestar social, humana, igualitaria y con valores	DMIS Programas Alimentarios	Contribuir a la mejora de calidad nutricia en niños y niñas de edad escolarizada, adolescentes, personas adultas y personas adultas mayores en situación de vulnerabilidad del municipio de Pachuca a costos accesibles por medio de desayunos escolares y programa espacios de alimentación encuentro y Desarrollo en 54 escuelas de el municipio de Pachuca y sus colonias. Costo DF: .50 centavos DC: .80 centavos Desayunos en Espacios de Alimentación: Comidas y Desayunos.	Actividad	Dotaciones entregadas.	Gestión	DMISA33	Dotaciones entregadas.	Número	Trimestral	$NDR = (NDCO / NDP) * 100$ NDR=Número de dotaciones realizadas NDCO=Número de dotaciones otorgadas NDP=Número de dotaciones programadas	2024	621	33.33%	66.66%	100%	621.00	Ascendente	207	155	75%	Sistema DIF Municipal
2024	3er trimestre	3. Pachuca con bienestar social, humana, igualitaria y con valores	DMIS Programas Alimentarios	Contribuir a la mejora de calidad nutricia en niños y niñas de edad escolarizada, adolescentes, personas adultas y personas adultas mayores en situación de vulnerabilidad del municipio de Pachuca a costos accesibles por medio de desayunos escolares y programa espacios de alimentación encuentro y Desarrollo en 54 escuelas de el municipio de Pachuca y sus colonias. Costo DF: .50 centavos DC: .80 centavos Desayunos en Espacios de Alimentación: Comidas y Desayunos.	Actividad	Implementar campañas de nutrición y buena alimentación a personas en situación de vulnerabilidad.	Gestión	DMISA34	Campañas de nutrición y buena alimentación a personas en situación de vulnerabilidad realizadas.	Número	Trimestral	$NCNBAR = (NCNBAC / NCNBAP) * 100$ NCNBAR=Número de campañas de nutrición y buena alimentación realizadas NCNBAC=Número de campañas de nutrición y buena alimentación otorgadas NCNBAP=Número de campañas de nutrición y buena alimentación programadas	2024	1	33.33%	66.66%	100%	1.00	Ascendente	1	2	200%	Sistema DIF Municipal
2024	3er trimestre	3. Pachuca con bienestar social, humana, igualitaria y con valores	DMIS Ludoteca	Aplicaron sesiones de estimulación temprana y juegos lúdicos con la finalidad de aumentar las habilidades físicas y cognitivas de las niñas y niños que visitan el área de Ludoteca	Fin	Las niñas y niños del municipio de Pachuca desarrollan habilidades que les permitan aprender y jugar de acuerdo a las necesidades de cada uno.	Gestión	DMIBF1	Índice de población infantil beneficiada	Porcentaje	Anual	$IPBR = (PIBO / IPBP) * 100$ IPBR=Índice de población infantil beneficiada realizada PIBO=Índice de población infantil beneficiada otorgada IPBP=Índice de población infantil beneficiada programada	2024	0	33.33%	66.66%	100%	100%	Ascendente	0	0	0%	Sistema DIF Municipal
2024	3er trimestre	3. Pachuca con bienestar social, humana, igualitaria y con valores	DMIS Ludoteca	Aplicaron sesiones de estimulación temprana y juegos lúdicos con la finalidad de aumentar las habilidades físicas y cognitivas de las niñas y niños que visitan el área de Ludoteca	Propósito	Las niñas y los niños tienen acceso a un lugar para desarrollar habilidades lectoras, estimulaciones físicas y mentales a través de actividades lúdicas.	Gestión	DMIBF1	Tasa de población infantil beneficiada	Porcentaje	Anual	$TPBR = (TPBO / TPBP) * 100$ TPBR=Tasa de población beneficiada realizada TPBO=Tasa de población beneficiada otorgada TPBP=Tasa de población beneficiada programada	2024	0	33.33%	66.66%	100%	100%	Ascendente	0	0	0%	Sistema DIF Municipal
2024	3er trimestre	3. Pachuca con bienestar social, humana, igualitaria y con valores	DMIS Ludoteca	Aplicaron sesiones de estimulación temprana y juegos lúdicos con la finalidad de aumentar las habilidades físicas y cognitivas de las niñas y niños que visitan el área de Ludoteca	Componente	Niñas y niños beneficiados por el servicio	Gestión	DMIBF1	Porcentaje de niñas y niños beneficiados	Porcentaje	Trimestral	$PNNBR = (PNNBO / PNNBP) * 100$ PNNBR=Porcentaje de niñas y niños beneficiados realizados PNNBO=Porcentaje de niñas y niños beneficiados otorgados PNNBP= Porcentaje de niñas y niños beneficiarios programados	2024	0	33.33%	66.66%	100%	0%	Ascendente	0	0	0%	Sistema DIF Municipal

2024	3er trimestre	3. Pachuca con bienestar social, humana, igualdad y con valores	DM16 Ludoteca	Aplicaron sesiones de estimulación temprana y juegos lúdicos con la finalidad de aumentar las habilidades físicas y cognitivas de las niñas y niños que visitan el área de Ludoteca	Actividad	Realización de actividades lúdicas	Gestión	DM16A1	Número de actividades lúdicas realizadas.	Número	Trimestral	$NALP = (NALO / NALP) * 100$ NALP=Número de las actividades lúdicas realizadas. NALO=Número de las actividades lúdicas otorgadas. NALP=Número de las actividades lúdicas programadas. $PRNNBR = (PRNNBO / PRNNBP) * 100$ PRNNBR=Porcentaje de reportes de niñas y niños beneficiados realizados. PRNNBO=Porcentaje de reportes de niñas y niños beneficiados otorgados. PRNNBP= Porcentaje de reportes de niñas y niños beneficiados programados. NLRMR=Número de listado de reportes mensual realizados. NLRMO=Número de listado de reportes mensual otorgados. NLRMP=Número de listado de reportes mensual programados.	2024	0	33.33%	66.66%	100%	0.00	Ascendente	0	0	0%		Sistema DIF Municipal
2024	3er trimestre	3. Pachuca con bienestar social, humana, igualdad y con valores	DM16 Ludoteca	Aplicaron sesiones de estimulación temprana y juegos lúdicos con la finalidad de aumentar las habilidades físicas y cognitivas de las niñas y niños que visitan el área de Ludoteca	Componente	Reportes de niñas y niños beneficiados	Gestión	DM16C2	Porcentaje de reportes de niñas y niños beneficiados	Porcentaje	Trimestral	$PRNNBR = (PRNNBO / PRNNBP) * 100$ PRNNBR=Porcentaje de reportes de niñas y niños beneficiados realizados. PRNNBO=Porcentaje de reportes de niñas y niños beneficiados otorgados. PRNNBP= Porcentaje de reportes de niñas y niños beneficiados programados. NLRMR=Número de listado de reportes mensual realizados. NLRMO=Número de listado de reportes mensual otorgados. NLRMP=Número de listado de reportes mensual programados.	2024	0	33.33%	66.66%	100%	0%	Ascendente	0	0	0%		Sistema DIF Municipal
2024	3er trimestre	3. Pachuca con bienestar social, humana, igualdad y con valores	DM16 Ludoteca	Aplicaron sesiones de estimulación temprana y juegos lúdicos con la finalidad de aumentar las habilidades físicas y cognitivas de las niñas y niños que visitan el área de Ludoteca	Actividad	Listado de reportes mensual	Gestión	DM16A2	Número de Listado de reportes mensual	Número	Trimestral	$NLRMR = (NLRMO / NLRMP) * 100$ NLRMR=Número de listado de reportes mensual realizados. NLRMO=Número de listado de reportes mensual otorgados. NLRMP=Número de listado de reportes mensual programados.	2024	0	33.33%	66.66%	100%	0.00	Ascendente	0	0	0%		Sistema DIF Municipal
2024	3er trimestre	3. Pachuca con bienestar social, humana, igualdad y con valores	DM17 Bioparque de Convivencia Pachuca	Generar un Parque que cuenta con espacios de recreación, actividades y talleres con costo de \$ 07.00 por entrada y condonación a personas adultos mayores, personas con discapacidad y escuelas que así lo solicitan. Atendiendo aproximadamente a 28,744 habitantes	Fin	Disminución de una sociedad con problemas de integración, regenerando el tejido social, familiar, social y desarrollo humano, fortaleciendo la convivencia sana y los valores.	Gestión	DM17F1	Índice de población Atendida	Porcentaje	Anual	$IPAR = NPA / NPP * 100$ IPAR= Índice Población Atendida realizada. NPA= Índice de Población otorgada. NPP= Índice de Población Programada.	2024	0	33.33%	66.66%	100%	100%	Ascendente	0	0	0%		Sistema DIF Municipal
2024	3er trimestre	3. Pachuca con bienestar social, humana, igualdad y con valores	DM17 Bioparque de Convivencia Pachuca	Generar un Parque que cuenta con espacios de recreación, actividades y talleres con costo de \$ 07.00 por entrada y condonación a personas adultos mayores, personas con discapacidad y escuelas que así lo solicitan. Atendiendo aproximadamente a 28,744 habitantes	Propósito	Brindar un espacio en el municipio de Pachuca donde la población reciba atención y cuente con un espacio de recreación.	Gestión	DM17F1	Tasa de Población Atendida.	Porcentaje	Anual	$TPAR = (TPAO / TPAP) * 100$ TPAR=Tasa de población atendida realizada. TPAO=Tasa de población atendida otorgada. TPAP=Tasa de población atendida programada.	2024	0	33.33%	66.66%	100%	100%	Ascendente	0	0	0%		Sistema DIF Municipal
2024	3er trimestre	3. Pachuca con bienestar social, humana, igualdad y con valores	DM17 Bioparque de Convivencia Pachuca	Generar un Parque que cuenta con espacios de recreación, actividades y talleres con costo de \$ 07.00 por entrada y condonación a personas adultos mayores, personas con discapacidad y escuelas que así lo solicitan. Atendiendo aproximadamente a 28,744 habitantes	Componente	Servicio de Atención y Recreación al Público	Gestión	DM17C1	Porcentaje de Población Atendida	Porcentaje	Trimestral	$PPAR = (PPAO / PPAP) * 100$ PPAR= Porcentaje Población Atendida realizada. PPAO= Porcentaje de Población Atendida otorgada. PPAP= Porcentaje de Población Programada.	2024	66602	33.33%	66.66%	100%	100.00%	Ascendente	25.83	23.95	93%		Sistema DIF Municipal
2024	3er trimestre	3. Pachuca con bienestar social, humana, igualdad y con valores	DM17 Bioparque de Convivencia Pachuca	Generar un Parque que cuenta con espacios de recreación, actividades y talleres con costo de \$ 07.00 por entrada y condonación a personas adultos mayores, personas con discapacidad y escuelas que así lo solicitan. Atendiendo aproximadamente a 28,744 habitantes	Actividad	Atención al público en general	Gestión	DM17A1	Número de atenciones al público en general	Número	Trimestral	$NAPGR = (NAPGO / NAPGP) * 100$ NAPGR=Número de atenciones al público en general realizadas. NAPGO=Número de atenciones al público en general otorgadas. NAPGP=Número de atenciones al público en general programadas.	2024	66578	33.33%	66.66%	100%	66578.00	Ascendente	17200	16946	93%		Sistema DIF Municipal
2024	3er trimestre	3. Pachuca con bienestar social, humana, igualdad y con valores	DM17 Bioparque de Convivencia Pachuca	Generar un Parque que cuenta con espacios de recreación, actividades y talleres con costo de \$ 07.00 por entrada y condonación a personas adultos mayores, personas con discapacidad y escuelas que así lo solicitan. Atendiendo aproximadamente a 28,744 habitantes	Actividad	Atender solicitudes por parte de visitantes	Gestión	DM17A2	Número de actividades, talleres y pláticas	Número	Trimestral	$NATPR = (NATPO / NATPP) * 100$ NATPR=Número de actividades,talleres y pláticas realizadas. NATPO=Número de actividades,talleres y pláticas otorgadas. NATPP=Número de actividades,talleres y pláticas programadas.	2024	24	33.33%	66.66%	100%	24.00	Ascendente	6	5	83%		Sistema DIF Municipal
2024	3er trimestre	3. Pachuca con bienestar social, humana, igualdad y con valores	DM17 Bioparque de Convivencia Pachuca	Generar un Parque que cuenta con espacios de recreación, actividades y talleres con costo de \$ 07.00 por entrada y condonación a personas adultos mayores, personas con discapacidad y escuelas que así lo solicitan. Atendiendo aproximadamente a 28,744 habitantes	Componente	Promover actividades recreativas, con instituciones de educación pública y privada.	Gestión	DM17C2	Porcentaje actividades recreativas, con instituciones de educación pública y privada.	Porcentaje	Trimestral	$PAREPPR = (PAREPPO / PAREPPP) * 100$ PAREPPR= Porcentaje actividades recreativas, con instituciones de educación pública y privada realizadas. PAREPPO= Porcentaje actividades recreativas, con instituciones de educación pública y privada otorgadas. PAREPPP= Porcentaje actividades recreativas, con instituciones de educación pública y privada programadas. $NAPR = (NAPPO / NAPPP) * 100$ NAPR=Número de actividades promovidas realizadas. NAPPO=Número de actividades promovidas otorgadas. NAPPP=Número de actividades promovidas programadas.	2024	24	33.33%	66.66%	100%	100%	Ascendente	25	12.5	50%		Sistema DIF Municipal
2024	3er trimestre	3. Pachuca con bienestar social, humana, igualdad y con valores	DM17 Bioparque de Convivencia Pachuca	Generar un Parque que cuenta con espacios de recreación, actividades y talleres con costo de \$ 07.00 por entrada y condonación a personas adultos mayores, personas con discapacidad y escuelas que así lo solicitan. Atendiendo aproximadamente a 28,744 habitantes	Actividad	Implementar actividades recreativas, con instituciones de educación pública y privada	Gestión	DM17A2	Número de Actividades promovidas	Número	Trimestral	$NAPR = (NAPPO / NAPPP) * 100$ NAPR=Número de actividades promovidas realizadas. NAPPO=Número de actividades promovidas otorgadas. NAPPP=Número de actividades promovidas programadas.	2024	24	33.33%	66.66%	100%	24.00	Ascendente	6	3	50%		Sistema DIF Municipal

2024	3er trimestre	3. Pachuca con bienestar social, humana, igualitaria y con valores	DMIB Servicios Médicos, Odontológicos, Nutricionales y Estudios de gabinete	Brindar servicios de salud integral a través del Centro de Atención Médica y Diagnóstico y Unidad Móvil.	Fin	Atención oportuna en servicios médicos	Gestión	DMIBF1	Índice de atenciones médicas.	Porcentaje	Trimestral	IAMR=(IAMO/IAMP)*100% IAMR=Índice de atenciones médicas realizadas otorgadas IAMP= Índice de atenciones médicas otorgadas IAMR= Índice de atenciones médicas programadas	2024	0	33.33%	66.66%	100%	100%	Ascendente	0	0	0%		Sistema DIF Municipal
2024	3er trimestre	3. Pachuca con bienestar social, humana, igualitaria y con valores	DMIB Servicios Médicos, Odontológicos, Nutricionales y Estudios de gabinete	Brindar servicios de salud integral a través del Centro de Atención Médica y Diagnóstico y Unidad Móvil.	Propósito	Mayores opciones para acceder a servicios integrales de salud, así como auxiliares de diagnóstico que sean asequibles y accesibles para la población del municipio de Pachuca principalmente que enfrenta desventajas debido a la falta de recursos económicos, sociales, personales o institucionales.	Gestión	DMIBPI	Tasa de población atendida.	Porcentaje	Trimestral	TOPA=(TDRP/TDPP)*100% TDRP=Tasa de población atendida TDPR=Tasa de población recibida TDPAP= Tasa de población programada	2024	0	33.33%	66.66%	100%	100%	Ascendente	0	0	0%		Sistema DIF Municipal
2024	3er trimestre	3. Pachuca con bienestar social, humana, igualitaria y con valores	DMIB Servicios Médicos, Odontológicos, Nutricionales y Estudios de gabinete	Brindar servicios de salud integral a través del Centro de Atención Médica y Diagnóstico y Unidad Móvil.	Componente	Existen más servicios médicos de primer nivel.	Gestión	DMIBCI	Porcentaje de servicios médicos otorgados.	Porcentaje	Trimestral	PSMR=(NSMO/NSMP)*100% PSMR=Porcentaje de Servicios Médicos Realizados NSMO= Número de Servicios Médicos Otorgados NSMP= Número de Servicios Médicos Programados NSAMR=(NSAMO/NSAMP)*100%	2024	6637	33.33%	66.66%	100%	100%	Ascendente	27.51	37.64	137%		Sistema DIF Municipal
2024	3er trimestre	3. Pachuca con bienestar social, humana, igualitaria y con valores	DMIB Servicios Médicos, Odontológicos, Nutricionales y Estudios de gabinete	Brindar servicios de salud integral a través del Centro de Atención Médica y Diagnóstico y Unidad Móvil.	Actividad	Existen más servicios de atención médica	Gestión	DMIBAI1	Número de servicios realizados en medicina general.	Número	Trimestral	NSAMR=Número de servicios de atención médica realizados NSAMO=Número de servicios de atención médica otorgados NSAMP=Número de servicios de atención médica programados NSADR=(NSADO/NSADP)*100%	2024	3661	33.33%	66.66%	100%	36.6100	Ascendente	1000	1397	136%		Sistema DIF Municipal
2024	3er trimestre	3. Pachuca con bienestar social, humana, igualitaria y con valores	DMIB Servicios Médicos, Odontológicos, Nutricionales y Estudios de gabinete	Brindar servicios de salud integral a través del Centro de Atención Médica y Diagnóstico y Unidad Móvil.	Actividad	Existen más servicios de atención odontológica	Gestión	DMIBAI2	Número de servicios realizados en odontología	Número	Trimestral	NSACR=Número de servicios de atención odontológica realizados NSACP=Número de servicios de atención odontológica otorgados NSACR=Número de servicios de atención odontológica programados NSACR=(NSACO/NSACP)*100%	2024	1732	33.33%	66.66%	100%	1732.00	Ascendente	476	797	167%		Sistema DIF Municipal
2024	3er trimestre	3. Pachuca con bienestar social, humana, igualitaria y con valores	DMIB Servicios Médicos, Odontológicos, Nutricionales y Estudios de gabinete	Brindar servicios de salud integral a través del Centro de Atención Médica y Diagnóstico y Unidad Móvil.	Actividad	Existen más servicios de atención optométrica	Gestión	DMIBAI3	Número de servicios realizados en optometría	Número	Trimestral	NSACR=Número de servicios de atención optométrica realizados NSACP=Número de servicios de atención optométrica otorgados NSACR=Número de servicios de atención optométrica programados NSANR=(NSANC/NSANP)*100%	2024	458	33.33%	66.66%	100%	458.00	Ascendente	120	101	84%		Sistema DIF Municipal
2024	3er trimestre	3. Pachuca con bienestar social, humana, igualitaria y con valores	DMIB Servicios Médicos, Odontológicos, Nutricionales y Estudios de gabinete	Brindar servicios de salud integral a través del Centro de Atención Médica y Diagnóstico y Unidad Móvil.	Actividad	Existen más servicios de atención en nutrición	Gestión	DMIBAI4	Número de servicios realizados en nutrición	Número	Trimestral	NSANR=Número de servicios de atención en nutrición realizados NSANO=Número de servicios de atención en nutrición otorgados NSANP=Número de servicios de atención en nutrición programados NSACR=(NSACO/NSACP)*100%	2024	179	33.33%	66.66%	100%	179.00	Ascendente	57	52	91%		Sistema DIF Municipal
2024	3er trimestre	3. Pachuca con bienestar social, humana, igualitaria y con valores	DMIB Servicios Médicos, Odontológicos, Nutricionales y Estudios de gabinete	Brindar servicios de salud integral a través del Centro de Atención Médica y Diagnóstico y Unidad Móvil.	Actividad	Existen más servicios de atención ortopedia	Gestión	DMIBAI5	Número de servicios realizados en ortopedia	Número	Trimestral	NSACR=Número de servicios de atención ortopédica realizados NSACO=Número de servicios de atención ortopédica otorgados NSACP=Número de servicios de atención ortopédica programados NSUR=(NSURO/NSURP)*100%	2024	8	33.33%	66.66%	100%	8.00	Ascendente	3	0	0%		Sistema DIF Municipal
2024	3er trimestre	3. Pachuca con bienestar social, humana, igualitaria y con valores	DMIB Servicios Médicos, Odontológicos, Nutricionales y Estudios de gabinete	Brindar servicios de salud integral a través del Centro de Atención Médica y Diagnóstico y Unidad Móvil.	Actividad	Existen más servicios en ultrasonido	Gestión	DMIBAI6	Número de servicios realizados en ultrasonido	Número	Trimestral	NSUR=Número de servicios de ultrasonido realizados NSUO=Número de de servicios de ultrasonido otorgados NSUP=Número de de servicios de ultrasonido programados NSR=(NSRO/NSR)*100%	2024	279	33.33%	66.66%	100%	279.00	Ascendente	82	86	105%		Sistema DIF Municipal
2024	3er trimestre	3. Pachuca con bienestar social, humana, igualitaria y con valores	DMIB Servicios Médicos, Odontológicos, Nutricionales y Estudios de gabinete	Brindar servicios de salud integral a través del Centro de Atención Médica y Diagnóstico y Unidad Móvil.	Actividad	Existen más servicios de imagenología	Gestión	DMIBAI7	Número de servicios realizados en imagenología	Número	Trimestral	NSR=Número de servicios de imagenología realizados NSIP=Número de servicios de imagenología otorgados NSR=Número de servicios de imagenología programados NPB=(NPBA/NPBP)*100%	2024	320	33.33%	66.66%	100%	320.00	Ascendente	88	105	119%		Sistema DIF Municipal
2024	3er trimestre	3. Pachuca con bienestar social, humana, igualitaria y con valores	DMIB Servicios Médicos, Odontológicos, Nutricionales y Estudios de gabinete	Brindar servicios de salud integral a través del Centro de Atención Médica y Diagnóstico y Unidad Móvil.	Componente	Acciones con enfoque preventivo en materia de salud otorgados	Gestión	DMIBCI2	Porcentaje de personas beneficiadas con los campañas.	Porcentaje	Trimestral	NPB=Porcentaje de Personas Beneficiadas NPBA=Número de Personas Beneficiadas Atendidas NPBP=Número de Personas Beneficiadas Programadas	2024	2723	33.33%	66.66%	100%	100%	Ascendente	21	11.24	54%		Sistema DIF Municipal

2024	3er trimestre	3. Pachuca con bienestar social, humana, igualitaria y con valores	DM18 Servicios Médicos, Odontológicos, Nutricionales y Estudios de gabinete	Brindar servicios de salud integral a través del Centro de Atención Médica y Diagnóstico y Unidad Móvil.	Actividad	Existen más servicios médicos de primer nivel.	Gestión	DM18A2	Número de personas beneficiadas con temas de prevención y promoción a la salud.	Número	Trimestral	$NAPPSR = (NAPPSR/NAPPSR) * 100$ ■ NAPPSR= Número de actividades de prevención y promoción en salud realizadas.■ ■ NAPPSR= Número de actividades de prevención y promoción en salud programadas.■ ■ NAPPSR= Número de actividades de prevención y promoción en salud realizadas.■ ■ ■ $ILE = (ILE/ILE) * 100$	2024	2723	33.33%	66.66%	100%	2723.00	Ascendente	585	306	62%		Sistema DF Municipal
2024	3er trimestre	3. Pachuca con bienestar social, humana, igualitaria y con valores	DM19 Laboratorio	Brindar servicios de laboratorio público a través del Centro de Atención Médica y Diagnóstico	Fin	Disminución de complicaciones médicas por falta de estudios de laboratorio realizados	Gestión	DM19F1	Índice de estudios de laboratorio entregados.	Porcentaje	Anual	$ILE = (ILE/ILE) * 100$ ■ ILE= Índice de Estudios de Laboratorio Entregados ■ ILO= Índice de Estudios de Laboratorio Otorgados ■ IEL= Índice de Estudios de Laboratorio Programados	2024	0	33.33%	66.66%	100%	100%	Ascendente	0	0	0%		Sistema DF Municipal
2024	3er trimestre	3. Pachuca con bienestar social, humana, igualitaria y con valores	DM19 Laboratorio	Brindar servicios de laboratorio público a través del Centro de Atención Médica y Diagnóstico	Propósito	Incremento de servicios de laboratorio clínico en instituciones de atención pública para la población en general del municipio de Pachuca de Soto, Hidalgo, principalmente en condición de vulnerabilidad, que garanticen la obtención de resultados de calidad y accesibles.	Gestión	DM19P1	Tasa de población atendida.	Porcentaje	Anual	$TDPA = (TDPR / TDPR) * 100$ ■ TDPA= Tasa de población atendida ■ TDPR= Tasa de población recibida ■ TDPA= Tasa de población programada ■ $PELR = (NELO/NELP) * 100$	2024	0	33.33%	66.66%	100%	100%	Ascendente	0	0	0%		Sistema DF Municipal
2024	3er trimestre	3. Pachuca con bienestar social, humana, igualitaria y con valores	DM19 Laboratorio	Brindar servicios de laboratorio público a través del Centro de Atención Médica y Diagnóstico	Componente	Existen más laboratorios públicos que realicen análisis clínicos.	Gestión	DM19C1	Porcentaje de estudios de laboratorio realizados en el Centro de Atención Médica y Diagnóstico.	Porcentaje	Trimestral	$PELR = (NELO/NELP) * 100$ ■ PELR= Porcentaje de Estudios de Laboratorio Realizados ■ NELO= Número de Estudios de Laboratorio Otorgados ■ NELP= Número de Estudios de Laboratorio Programados	2024	4079	33.33%	66.66%	100%	100%	Ascendente	39.69	49.01	123%		Sistema DF Municipal
2024	3er trimestre	3. Pachuca con bienestar social, humana, igualitaria y con valores	DM19 Laboratorio	Brindar servicios de laboratorio público a través del Centro de Atención Médica y Diagnóstico	Actividad	Mayor cantidad de análisis clínicos realizados en el Centro de Atención Médica y Diagnóstico	Gestión	DM19A1	Número de análisis clínicos realizados	Número	Trimestral	$NACR = (NACO/NACP) * 100$ ■ NACR= Número de Análisis Clínicos Realizados ■ NACO= Número de Análisis Clínicos Otorgados ■ NACP= Número de Análisis Clínicos Programados ■ $PELR = (NELO/NELP) * 100$	2024	4079	33.33%	66.66%	100%	4079.00	Ascendente	1819	1999	123%		Sistema DF Municipal
2024	3er trimestre	3. Pachuca con bienestar social, humana, igualitaria y con valores	DM19 Laboratorio	Brindar servicios de laboratorio público a través del Centro de Atención Médica y Diagnóstico	Componente	Existen más Unidades de Rehabilitación que realicen estudios de laboratorio	Gestión	DM19C2	Porcentaje de estudios de laboratorio realizados en la Unidad Básica de Rehabilitación.	Porcentaje	Trimestral	$PELR = (NELO/NELP) * 100$ ■ PELR= Porcentaje de Estudios de Laboratorio Realizados ■ NELO= Número de Estudios de Laboratorio Otorgados ■ NELP= Número de Estudios de Laboratorio Programados ■ $NACR = (NACO/NACP) * 100$	2024	1055	33.33%	66.66%	100%	100%	Ascendente	66.64	0	0%		Sistema DF Municipal
2024	3er trimestre	3. Pachuca con bienestar social, humana, igualitaria y con valores	DM19 Laboratorio	Brindar servicios de laboratorio público a través del Centro de Atención Médica y Diagnóstico	Actividad	Mayor cantidad de análisis clínicos realizados en la Unidad Básica de Rehabilitación.	Gestión	DM19A2	Número de análisis clínicos realizados	Número	Trimestral	$NACR = (NACO/NACP) * 100$ ■ NACR= Número de Análisis Clínicos Realizados ■ NACO= Número de Análisis Clínicos Otorgados ■ NACP= Número de Análisis Clínicos Programados ■ $ISRR = (ISRO/ISRP) * 100$	2024	1055	33.33%	66.66%	100%	1055.00	Ascendente	703	0	0%		Sistema DF Municipal
2024	3er trimestre	3. Pachuca con bienestar social, humana, igualitaria y con valores	DM20 Unidad Básica de Rehabilitación	Otorgar servicios de atención médica en rehabilitación, terapia física, terapia ocupacional y terapia de estimulación multisensorial; así mismo brindar traslados gratuitos en la Unidad para personas con discapacidad.	Fin	Atención oportuna en servicios integrales de salud y rehabilitación	Gestión	DM20F1	Índice de servicios de rehabilitación otorgados.	Porcentaje	Anual	$ISRR = (ISRO/ISRP) * 100$ ■ ISRR= Índice de servicios de rehabilitación realizados ■ ISRO= Número de servicios de rehabilitación otorgados ■ ISRP= Número de servicios de rehabilitación programados	2024	0	33.33%	66.66%	100%	100%	Ascendente	0	0	0%		Sistema DF Municipal
2024	3er trimestre	3. Pachuca con bienestar social, humana, igualitaria y con valores	DM20 Unidad Básica de Rehabilitación	Otorgar servicios de atención médica en rehabilitación, terapia física, terapia ocupacional y terapia de estimulación multisensorial; así mismo brindar traslados gratuitos en la Unidad para personas con discapacidad.	Propósito	Mayor acceso a servicios integrales de salud y rehabilitación en el sector público, para la población en general del municipio de Pachuca de Soto, Hidalgo, que enfrenta desventajas en salud o causa de una discapacidad temporal o permanente, por la falta de recursos económicos, sociales, personales y/o institucionales.	Gestión	DM20P1	Tasa de población atendida.	Porcentaje	Anual	$TPA = (TPR/TPP) * 100$ ■ TPA= Tasa de Población Atendida. ■ TPR= Tasa de Población Recibida ■ TPP= Tasa de Población Programada	2024	0	33.33%	66.66%	100%	100%	Ascendente	0	0	0%		Sistema DF Municipal
2024	3er trimestre	3. Pachuca con bienestar social, humana, igualitaria y con valores	DM20 Unidad Básica de Rehabilitación	Otorgar servicios de atención médica en rehabilitación, terapia física, terapia ocupacional y terapia de estimulación multisensorial; así mismo brindar traslados gratuitos en la Unidad para personas con discapacidad.	Componente	Mayor atención integral en rehabilitación física.	Gestión	DM20C1	Porcentaje de consultas y terapias otorgadas.	Porcentaje	Trimestral	$PCTR = (NCTO/NCTP) * 100$ ■ PCTR= Porcentaje de Consultas y Terapias Realizadas ■ NCTO= Número de Consultas y Terapias Otorgadas ■ NCTP= Número de Consultas y Terapias Programadas ■ $NSMR = (NSMRO/NSMRP) * 100$ ■ NSMR= Número de Servicios de Medicina Rehabilitadora Realizados ■ NSMRO= Número de Servicios de Medicina Rehabilitadora Otorgados ■ NSMRP= Número de Servicios de Medicina Rehabilitadora Programados ■	2024	10319	33.33%	66.66%	100%	100%	Ascendente	28.2	21.66	77%		Sistema DF Municipal
2024	3er trimestre	3. Pachuca con bienestar social, humana, igualitaria y con valores	DM20 Unidad Básica de Rehabilitación	Otorgar servicios de atención médica en rehabilitación, terapia física, terapia ocupacional y terapia de estimulación multisensorial; así mismo brindar traslados gratuitos en la Unidad para personas con discapacidad.	Actividad	Existen más servicios públicos de medicina rehabilitadora.	Gestión	DM20A1	Número de servicios de medicina rehabilitadora otorgados	Número	Trimestral	$NSMR = (NSMRO/NSMRP) * 100$ ■ NSMR= Número de Servicios de Medicina Rehabilitadora Realizados ■ NSMRO= Número de Servicios de Medicina Rehabilitadora Otorgados ■ NSMRP= Número de Servicios de Medicina Rehabilitadora Programados ■	2024	1562	33.33%	66.66%	100%	1562.00	Ascendente	452	320	65%		Sistema DF Municipal

2024	3er trimestre	3. Pachuca con bienestar social, humana, igualitaria y con valores	DM20 Unidad Básica de Rehabilitación	Otorgar servicios de atención médica en rehabilitación, terapia física, terapia ocupacional y terapia de estimulación multisensorial; así mismo brindar traslados gratuitos en la Unidad para personas con discapacidad.	Actividad	Existen más servicios públicos de Terapia física.	Gestión	DM20A2	Número de servicios públicos de Terapia física realizados.	Número	Trimestral	$NSTR = \frac{(NSTFO/NSTFP) \cdot 100}{\dots}$ NSTFR=Número de Servicios de Terapia Física Realizados NSTFO=Número de Servicios de Terapia Física Otorgados NSTFP=Número de Servicios de Terapia Física Programados	2024	639	33.3%	66.6%	100%	639.00	Ascendente	1720	1296	76%	Sistema DIF Municipal
2024	3er trimestre	3. Pachuca con bienestar social, humana, igualitaria y con valores	DM20 Unidad Básica de Rehabilitación	Otorgar servicios de atención médica en rehabilitación, terapia física, terapia ocupacional y terapia de estimulación multisensorial; así mismo brindar traslados gratuitos en la Unidad para personas con discapacidad.	Actividad	Existen más servicios públicos de Terapia ocupacional	Gestión	DM20A3	Número de servicios públicos de Terapia ocupacional realizados.	Número	Trimestral	$NSTOR = \frac{(NSTOO/NSTOP) \cdot 100}{\dots}$ NSTOR=Número de Servicios de Terapia Ocupacional Realizados NSTOO=Número de Servicios de Terapia Ocupacional Otorgados NSTOP=Número de Servicios de Terapia Ocupacional Programados	2024	1683	33.3%	66.6%	100%	1683.00	Ascendente	508	286	66%	Sistema DIF Municipal
2024	3er trimestre	3. Pachuca con bienestar social, humana, igualitaria y con valores	DM20 Unidad Básica de Rehabilitación	Otorgar servicios de atención médica en rehabilitación, terapia física, terapia ocupacional y terapia de estimulación multisensorial; así mismo brindar traslados gratuitos en la Unidad para personas con discapacidad.	Actividad	Existen más servicios públicos de Terapia de lenguaje y aprendizaje.	Gestión	DM20A4	Número de servicios públicos de Terapia de lenguaje y aprendizaje otorgados.	Número	Trimestral	$NSTAR = \frac{(NSTAR/NSTAP) \cdot 100}{\dots}$ NSTAR=Número de Servicios de Terapia de Lenguaje y Aprendizaje Realizados NSTAL=Número de Servicios de Terapia de Lenguaje y Aprendizaje Otorgados NSTALP=Número de Servicios de Terapia de Lenguaje y Aprendizaje Programados	2024	325	33.3%	66.6%	100%	325.00	Ascendente	85	135	189%	Sistema DIF Municipal
2024	3er trimestre	3. Pachuca con bienestar social, humana, igualitaria y con valores	DM20 Unidad Básica de Rehabilitación	Otorgar servicios de atención médica en rehabilitación, terapia física, terapia ocupacional y terapia de estimulación multisensorial; así mismo brindar traslados gratuitos en la Unidad para personas con discapacidad.	Actividad	Existen más servicios públicos que brindan atención Psicológica.	Gestión	DM20A5	Número de servicios públicos de Atención Psicológica otorgados.	Número	Trimestral	$NSAPR = \frac{(NSAPR/NSTAP) \cdot 100}{\dots}$ NSAPR=Número de Servicios de Atención Psicológica Realizados NSAPO=Número de Servicios de Atención Psicológica Otorgados NSAPP=Número de Servicios de Atención Psicológica Programados	2024	410	33.3%	66.6%	100%	410.00	Ascendente	105	198	189%	Sistema DIF Municipal
2024	3er trimestre	3. Pachuca con bienestar social, humana, igualitaria y con valores	DM20 Unidad Básica de Rehabilitación	Otorgar servicios de atención médica en rehabilitación, terapia física, terapia ocupacional y terapia de estimulación multisensorial; así mismo brindar traslados gratuitos en la Unidad para personas con discapacidad.	Componente	Mayor atención integral en rehabilitación física.	Gestión	DM20C2	Porcentaje de Terapias de Estimulación Multisensorial otorgadas.	Porcentaje	Trimestral	$PEMOT = \frac{(PEMOT/NTEM) \cdot 100}{\dots}$ PEMOT=Porcentaje de Terapias de Estimulación Multisensorial Otorgadas NTEM=Número de Terapias de Estimulación Multisensorial Otorgadas	2024	284	33.3%	66.6%	100%	100%	Ascendente	25.71	42.61	166%	Sistema DIF Municipal
2024	3er trimestre	3. Pachuca con bienestar social, humana, igualitaria y con valores	DM20 Unidad Básica de Rehabilitación	Otorgar servicios de atención médica en rehabilitación, terapia física, terapia ocupacional y terapia de estimulación multisensorial; así mismo brindar traslados gratuitos en la Unidad para personas con discapacidad.	Actividad	Existen más servicios públicos con atención en estimulación multisensorial	Gestión	DM20A21	Número de actividades de estimulación multisensorial otorgadas	Número	Trimestral	$NSTEMR = \frac{(NSTEMR/NSTEMP) \cdot 100}{\dots}$ NSTEMR=Número de Servicios de Terapia de Estimulación Multisensorial Realizados NSTEMO=Número de Servicios de Terapia de Estimulación Multisensorial Otorgados NSTEMP=Número de Servicios de Terapia de Estimulación Multisensorial Programados	2024	284	33.3%	66.6%	100%	284.00	Ascendente	73	121	166%	Sistema DIF Municipal
2024	3er trimestre	3. Pachuca con bienestar social, humana, igualitaria y con valores	DM20 Unidad Básica de Rehabilitación	Otorgar servicios de atención médica en rehabilitación, terapia física, terapia ocupacional y terapia de estimulación multisensorial; así mismo brindar traslados gratuitos en la Unidad para personas con discapacidad.	Componente	Mayor atención en Cuartos de Estimulación Temprana	Gestión	DM20A22	Porcentaje de atención en el Cuarto de Estimulación Temprana otorgada	Porcentaje	Trimestral	$PAETR = \frac{(NAETQ/NAETP) \cdot 100}{\dots}$ PAETR=Porcentaje de Atención en Estimulación Temprana Otorgada NAETQ= Número de Actividades de Estimulación Temprana Otorgadas NAETP= Número de Actividades de Estimulación Temprana Programadas	2024	250	33.3%	66.6%	100%	100%	Ascendente	39.09	80.45	206%	Sistema DIF Municipal
2024	3er trimestre	3. Pachuca con bienestar social, humana, igualitaria y con valores	DM20 Unidad Básica de Rehabilitación	Otorgar servicios de atención médica en rehabilitación, terapia física, terapia ocupacional y terapia de estimulación multisensorial; así mismo brindar traslados gratuitos en la Unidad para personas con discapacidad.	Actividad	Existen más servicios públicos que ofrecen actividades de Estimulación Temprana	Gestión	DM20A31	Número de actividades de Estimulación Temprana otorgadas	Número	Trimestral	$NAETR = \frac{(NAETR/NAETP) \cdot 100}{\dots}$ NAETR=Número de Actividades de Estimulación Temprana Realizadas NAETO=Número de Actividades de Estimulación Temprana Otorgadas NAETP=Número de Actividades de Estimulación Temprana Programadas	2024	250	33.3%	66.6%	100%	250.00	Ascendente	156	321	206%	Sistema DIF Municipal
2024	3er trimestre	3. Pachuca con bienestar social, humana, igualitaria y con valores	DM20 Unidad Básica de Rehabilitación	Otorgar servicios de atención médica en rehabilitación, terapia física, terapia ocupacional y terapia de estimulación multisensorial; así mismo brindar traslados gratuitos en la Unidad para personas con discapacidad.	Componente	Existen más traslados de personas con discapacidad a sus centros de rehabilitación	Gestión	DM20C4	Porcentaje de traslados realizados.	Porcentaje	Trimestral	$PTPDR = \frac{(NTPDR/NTPDR) \cdot 100}{\dots}$ PTPDR=Porcentaje Traslados a Personas con Discapacidad Realizados NTPDR= Número de Traslados a Personas con Discapacidad Otorgados NTPDP= Número de Traslados a Personas con Discapacidad Programados	2024	267	33.3%	66.6%	100%	100%	Ascendente	57%	9.06%	18%	Sistema DIF Municipal
2024	3er trimestre	3. Pachuca con bienestar social, humana, igualitaria y con valores	DM20 Unidad Básica de Rehabilitación	Otorgar servicios de atención médica en rehabilitación, terapia física, terapia ocupacional y terapia de estimulación multisensorial; así mismo brindar traslados gratuitos en la Unidad para personas con discapacidad.	Actividad	Existe mayor apoyo para otorgar traslados a personas con discapacidad	Gestión	DM20A41	Número apoyos para traslados a personas con discapacidad.	Número	Trimestral	$NATR = \frac{(NATR/NATP) \cdot 100}{\dots}$ NATR=Número de apoyos de traslados realizados NATO=Número de apoyos de traslados otorgados NATP=Número de apoyos de traslados programados	2024	267	33.3%	66.6%	100%	267.00	Ascendente	147	26	18%	Sistema DIF Municipal
2024	3er trimestre	3. Pachuca con bienestar social, humana, igualitaria y con valores	DM20 Unidad Básica de Rehabilitación	Otorgar servicios de atención médica en rehabilitación, terapia física, terapia ocupacional y terapia de estimulación multisensorial; así mismo brindar traslados gratuitos en la Unidad para personas con discapacidad.	Componente	Acceso a servicios de primer nivel de atención	Gestión	DM20C5	Porcentaje de servicios de primer nivel de atención otorgados	Porcentaje	Trimestral	$PSPAD = \frac{(NSPAD/NSPAP) \cdot 100}{\dots}$ PSPAD=Porcentaje de Servicios de Primer Nivel de Atención Otorgados NSPAD= Número de Servicios de Primer Nivel de Atención Otorgados NSPAP= Número de Servicios de Primer Nivel de Atención Programados	2024	399	33.3%	66.6%	100%	100%	Ascendente	39.09	25.61	68%	Sistema DIF Municipal

2024	3er trimestre	3. Pachuca con bienestar social, humana, igualitaria y con valores	DM20 Unidad Básica de Rehabilitación	Otorgar servicios de atención médica en rehabilitación, terapia física, terapia ocupacional y terapia de estimulación multisensorial, así mismo brindar tratamientos gratuitos en la Unidad para personas con discapacidad.	Actividad	Existen más servicios públicos con atención de medicina general.	Gestión	DM20A5	Número de servicios de medicina general otorgados	Número	Trimestral	$\frac{NSMGR + (NSMGO / NSMGP) * 100}{NSMGP}$ Número de servicios de Medicina General Realizados $\frac{NSMGO}{NSMGP}$ Número de servicios de Medicina General Otorgados $\frac{NSMGP}{NSMGP}$ Número de servicios de Medicina General Programados	2024	399	33.33%	66.66%	100%	399.00	Ascendente	156	103	66%	Sistema DIF Municipal
2024	3er trimestre	3. Pachuca con bienestar social, humana, igualitaria y con valores	DM21 Difundir contenido educativo, así como los servicios y acciones realizadas por el Sistema DIF Pachuca	Difundir información sobre los servicios y apoyos con los que cuenta el Sistema DIF Pachuca para el beneficio de la ciudadanía, así como temas educativos con perspectiva de género e inclusión de las niñas, niños, mujeres, personas con discapacidad y adultos mayores en los distintos medios de comunicación.	Fin	Fortalecer la comunicación y la interacción entre el Sistema y la ciudadanía estableciendo canales de comunicación efectivos y accesibles, así como desarrollar una estrategia integral que considere las necesidades y características específicas de la población a la que va dirigida, contando con una correcta segmentación de la información para poder ser relevante y comprensible según los diferentes grupos de la sociedad, teniendo en cuenta una perspectiva de género en la comunicación, garantizando la igualdad de oportunidades y evitar la reproducción de estereotipos de género, buscando lograr una	Gestión	DM21F1	Índice de alcance mensual de los materiales difundidos.	Porcentaje	Anual	$\frac{IAMMR + IAMMF / IAMFO * 100}{IAMMR}$ Índice de alcance mensual de los materiales difundidos realizados $\frac{IAMMF}{IAMMR}$ Índice de alcance mensual de los materiales difundidos programados $\frac{IAMFO}{IAMMR}$ Índice de alcance mensual de los materiales difundidos otorgados	2024	0	33.33%	66.66%	100%	100%	Ascendente	0	0	0%	Sistema DIF Municipal
2024	3er trimestre	3. Pachuca con bienestar social, humana, igualitaria y con valores	DM21 Difundir contenido educativo, así como los servicios y acciones realizadas por el Sistema DIF Pachuca	Difundir información sobre los servicios y apoyos con los que cuenta el Sistema DIF Pachuca para el beneficio de la ciudadanía, así como temas educativos con perspectiva de género e inclusión de las niñas, niños, mujeres, personas con discapacidad y adultos mayores en los distintos medios de comunicación.	Propósito	Fortalecer la comunicación y la interacción entre el Sistema y la ciudadanía estableciendo canales de comunicación efectivos y accesibles, así como desarrollar una estrategia integral que considere las necesidades y características específicas de la población a la que va dirigida, contando con una correcta segmentación de la información para poder ser relevante y comprensible según los diferentes grupos de la sociedad, teniendo en cuenta una perspectiva de género en la comunicación, garantizando la igualdad de oportunidades y evitar la reproducción de estereotipos de género, buscando lograr una	Gestión	DM21P1	Índice de alcance mensual de los materiales difundidos.	Porcentaje	Anual	$\frac{PAMMD + NAMMR / NAMMP * 100}{IAMMR}$ Índice de alcance mensual de los materiales difundidos realizados $\frac{PAMMD}{IAMMR}$ Índice de alcance mensual de los materiales difundidos programados $\frac{NAMMD}{IAMMR}$ Índice de alcance mensual de los materiales difundidos otorgados	2024	0	33.33%	66.66%	100%	100%	Ascendente	0	0	0%	Sistema DIF Municipal
2024	3er trimestre	3. Pachuca con bienestar social, humana, igualitaria y con valores	DM21 Difundir contenido educativo, así como los servicios y acciones realizadas por el Sistema DIF Pachuca	Difundir información sobre los servicios y apoyos con los que cuenta el Sistema DIF Pachuca para el beneficio de la ciudadanía, así como temas educativos con perspectiva de género e inclusión de las niñas, niños, mujeres, personas con discapacidad y adultos mayores en los distintos medios de comunicación.	Componente	Pies de foto y fotografías difundidas con alto alcance a la ciudadanía.	Gestión	DM21C1	Porcentaje de alcance mensual de los pies de foto y fotografías difundidos.	Número	Trimestral	$\frac{PAMFFDR + PAMFFF / PAMFFO * 100}{PAMFFDR}$ Porcentaje del Alcance Mensual de los Pies de Foto y Fotografías Difundidas Realizadas $\frac{PAMFFF}{PAMFFDR}$ Porcentaje del Alcance Mensual de los Pies de Foto y Fotografías Programadas $\frac{PAMFFO}{PAMFFDR}$ Porcentaje del Alcance Mensual de los Pies de Foto y Fotografías Otorgadas	2024	150000	33.33%	66.66%	100%	67.26%	Ascendente	17.04	69.86	410%	Sistema DIF Municipal
2024	3er trimestre	3. Pachuca con bienestar social, humana, igualitaria y con valores	DM21 Difundir contenido educativo, así como los servicios y acciones realizadas por el Sistema DIF Pachuca	Difundir información sobre los servicios y apoyos con los que cuenta el Sistema DIF Pachuca para el beneficio de la ciudadanía, así como temas educativos con perspectiva de género e inclusión de las niñas, niños, mujeres, personas con discapacidad y adultos mayores en los distintos medios de comunicación.	Actividad	Recopilación de información, edición del material y publicación de pies de foto y fotografías, de manera eficiente y efectiva.	Gestión	DM21A1	Número del alcance mensual de los pies de foto y fotografías difundidos.	Número	Trimestral	$\frac{NAMFFDR + NAMFFF / NAMFFO * 100}{NAMFFDR}$ Número del Alcance Mensual de los Pies de Foto y Fotografías Difundidas Realizadas $\frac{NAMFFF}{NAMFFDR}$ Número del Alcance Mensual de los Pies de Foto y Fotografías Programadas $\frac{NAMFFO}{NAMFFDR}$ Número del Alcance Mensual de los Pies de Foto y Fotografías Otorgadas	2024	150000	33.33%	66.66%	100%	150000.00	Ascendente	38,000	155,777	410%	Sistema DIF Municipal
2024	3er trimestre	3. Pachuca con bienestar social, humana, igualitaria y con valores	DM21 Difundir contenido educativo, así como los servicios y acciones realizadas por el Sistema DIF Pachuca	Difundir información sobre los servicios y apoyos con los que cuenta el Sistema DIF Pachuca para el beneficio de la ciudadanía, así como temas educativos con perspectiva de género e inclusión de las niñas, niños, mujeres, personas con discapacidad y adultos mayores en los distintos medios de comunicación.	Componente	Videos e imágenes elaboradas con alto alcance a la ciudadanía.	Gestión	DM21C2	Porcentaje de alcance mensual de los videos e imágenes difundidos.	Porcentaje	Trimestral	$\frac{NAMVR + NAMVP / NAMVO * 100}{NAMVR}$ Porcentaje del Alcance Mensual de los Videos e Imágenes Realizados $\frac{NAMVP}{NAMVR}$ Número del Alcance Mensual de los Videos e Imágenes Programados $\frac{NAMVO}{NAMVR}$ Número del Alcance Mensual de los Videos e Imágenes Otorgadas	2024	150000	33.33%	66.66%	100%	67.26%	Ascendente	17.04	3.29	19%	Sistema DIF Municipal
2024	3er trimestre	3. Pachuca con bienestar social, humana, igualitaria y con valores	DM21 Difundir contenido educativo, así como los servicios y acciones realizadas por el Sistema DIF Pachuca	Difundir información sobre los servicios y apoyos con los que cuenta el Sistema DIF Pachuca para el beneficio de la ciudadanía, así como temas educativos con perspectiva de género e inclusión de las niñas, niños, mujeres, personas con discapacidad y adultos mayores en los distintos medios de comunicación.	Actividad	Recopilación de información, edición del material y publicación de videos e imágenes, de manera eficiente y efectiva.	Gestión	DM21C22	Porcentaje de alcance mensual de los videos e imágenes difundidos.	Número	Trimestral	$\frac{NAMVFR + NAMVFP / NAMVFO * 100}{NAMVFR}$ Número del Alcance Mensual de los Pies de Foto y Fotografías Realizados $\frac{NAMVFP}{NAMVFR}$ Número del Alcance Mensual de los Pies de Foto y Fotografías Programados $\frac{NAMVFO}{NAMVFR}$ Número del Alcance Mensual de los Pies de Foto y Fotografías Otorgadas	2024	150000	33.33%	66.66%	100%	150000.00	Ascendente	38,000	7,333	19%	Sistema DIF Municipal

2024	3er trimestre	3. Pachuca con bienestar social, humana, igualitaria y con valores	DM22 Talleres y Pláticas para Avanzar en Familia	El sistema DIF municipal Pachuca, estructura un equipo de profesionales de la salud mental que brindara talleres y ponencias dirigidas a NNA y familias residentes del municipio de Pachuca, con la finalidad de otorgar psi coeducación y conocimiento acerca de violencia, derechos humanos y educación sexual integral a NNA.	Fin	Contribuir con la población vulnerable para la detección oportuna de problemas relacionados con la salud emocional en NNA y Familias, mediante la impartición de pláticas y talleres.	Gestión	DM22F1	Índice de pláticas y talleres brindados.	Porcentaje	Anual	$IPTR = (PTO / PTP) * 100$ IPTR= Índice de pláticas y talleres realizado PTO= Índice de pláticas y talleres otorgado PTP= Índice de pláticas y talleres programado	2024	0	33.33%	66.66%	100%	100%	Ascendente	0	0	0%	Sistema DIF Municipal
2024	3er trimestre	3. Pachuca con bienestar social, humana, igualitaria y con valores	DM22 Talleres y Pláticas para Avanzar en Familia	El sistema DIF municipal Pachuca, estructura un equipo de profesionales de la salud mental que brindara talleres y ponencias dirigidas a NNA y familias residentes del municipio de Pachuca, con la finalidad de otorgar psi coeducación y conocimiento acerca de violencia, derechos humanos y educación sexual integral a NNA.	Propósito	Conocimiento y acceso a pláticas o ponencias con temas relacionados a violencia, derechos humanos y educación sexual integral, así como la disminución significativa a la vulneración de los derechos humanos y la violencia hacia niños, niñas y adolescentes.	Gestión	DM22F1	Tasa de personas atendidos.	Porcentaje	Anual	$PPPE = (NPEL / NPPEP) * 100$ TPRR= Tasa de Pláticas Psicoeducativas Realizadas TPO= Tasa de Pláticas Psicoeducativas Otorgadas TPPP= Tasa de Pláticas Psicoeducativas Programadas	2024	0	33.33%	66.66%	100%	100%	Ascendente	0	0	0%	Sistema DIF Municipal
2024	3er trimestre	3. Pachuca con bienestar social, humana, igualitaria y con valores	DM22 Talleres y Pláticas para Avanzar en Familia	El sistema DIF municipal Pachuca, estructura un equipo de profesionales de la salud mental que brindara talleres y ponencias dirigidas a NNA y familias residentes del municipio de Pachuca, con la finalidad de otorgar psi coeducación y conocimiento acerca de violencia, derechos humanos y educación sexual integral a NNA.	Componente	Talleres psico-educativos impartidos.	Gestión	DM22C1	Porcentaje de Talleres psico-educativos impartidos.	Porcentaje	Trimestral	$PTPR = (PTPO / PTPPO) * 100$ PTPR= Porcentaje de Talleres Psico-Educativos Realizados PTPO= Porcentaje de Talleres Psico-Educativos Otorgados PTPPO= Porcentaje de Talleres Psico-Educativos Programados	2024	69	33.33%	66.66%	100%	100%	Ascendente	23.19	20.29	87%	Sistema DIF Municipal
2024	3er trimestre	3. Pachuca con bienestar social, humana, igualitaria y con valores	DM22 Talleres y Pláticas para Avanzar en Familia	El sistema DIF municipal Pachuca, estructura un equipo de profesionales de la salud mental que brindara talleres y ponencias dirigidas a NNA y familias residentes del municipio de Pachuca, con la finalidad de otorgar psi coeducación y conocimiento acerca de violencia, derechos humanos y educación sexual integral a NNA.	Actividad	Impartición de taller de Matrimonio consiente	Gestión	DM22A11	Número de Talleres de Matrimonio Consiente impartidos	Número	Trimestral	$NTMCR = (NTMCO / NTMCP) * 100$ NTMCR= Número de Talleres de Matrimonio Consiente Realizados NTMCO= Número de Talleres de Matrimonio Consiente Otorgados NTMCP= Número de Talleres de Matrimonio Consiente Programados	2024	40	33.33%	66.66%	100%	40.00	Ascendente	8	12	100%	Sistema DIF Municipal
2024	3er trimestre	3. Pachuca con bienestar social, humana, igualitaria y con valores	DM22 Talleres y Pláticas para Avanzar en Familia	El sistema DIF municipal Pachuca, estructura un equipo de profesionales de la salud mental que brindara talleres y ponencias dirigidas a NNA y familias residentes del municipio de Pachuca, con la finalidad de otorgar psi coeducación y conocimiento acerca de violencia, derechos humanos y educación sexual integral a NNA.	Actividad	Impartición de taller para padres por una crianza respetuosa en niños, niñas y adolescentes	Gestión	DM22A12	Número de Talleres para padres "Por una crianza respetuosa en niños, niñas y adolescentes" impartidos	Número	Trimestral	$NTPPSC = (NTPPSCR / NTPPSCO) * 100$ NTPPSC= Número de Talleres para Padres Realizados NTPPSCR= Número de Talleres para Padres Otorgados NTPPSCO= Número de Talleres para Padres Programados	2024	23	33.33%	66.66%	100%	23.00	Ascendente	6	2	33%	Sistema DIF Municipal
2024	3er trimestre	3. Pachuca con bienestar social, humana, igualitaria y con valores	DM22 Talleres y Pláticas para Avanzar en Familia	El sistema DIF municipal Pachuca, estructura un equipo de profesionales de la salud mental que brindara talleres y ponencias dirigidas a NNA y familias residentes del municipio de Pachuca, con la finalidad de otorgar psi coeducación y conocimiento acerca de violencia, derechos humanos y educación sexual integral a NNA.	Actividad	Impartición de taller de Sexualidad para Adolescentes	Gestión	DM22A13	Número de Talleres de Sexualidad para Adolescentes impartidos	Número	Trimestral	$NTSR = (NTSQ / NTSP) * 100$ NTSR= Número de Talleres de Sexualidad Realizados NTSQ= Número de Talleres de Sexualidad Otorgados NTSP= Número de Talleres de Sexualidad Programados	2024	6	33.33%	66.66%	100%	6.00	Ascendente	2	0	0%	Sistema DIF Municipal
2024	3er trimestre	3. Pachuca con bienestar social, humana, igualitaria y con valores	DM22 Talleres y Pláticas para Avanzar en Familia	El sistema DIF municipal Pachuca, estructura un equipo de profesionales de la salud mental que brindara talleres y ponencias dirigidas a NNA y familias residentes del municipio de Pachuca, con la finalidad de otorgar psi coeducación y conocimiento acerca de violencia, derechos humanos y educación sexual integral a NNA.	Componente	Pláticas psicoeducativas impartidas.	Gestión	DM22C2	Porcentaje de pláticas psicoeducativas impartidas.	Porcentaje	Trimestral	$PPPER = (PPECO / PPEEP) * 100$ PPPER= Porcentaje de Pláticas Psico-educativas Realizadas PPECO= Porcentaje de Pláticas Psico-educativas Otorgadas PPEEP= Porcentaje de Pláticas Psico-educativas Programadas.	2024	51	33.33%	66.66%	100%	100%	Ascendente	23.53	7.84	33%	Sistema DIF Municipal
2024	3er trimestre	3. Pachuca con bienestar social, humana, igualitaria y con valores	DM22 Talleres y Pláticas para Avanzar en Familia	El sistema DIF municipal Pachuca, estructura un equipo de profesionales de la salud mental que brindara talleres y ponencias dirigidas a NNA y familias residentes del municipio de Pachuca, con la finalidad de otorgar psi coeducación y conocimiento acerca de violencia, derechos humanos y educación sexual integral a NNA.	Actividad	Impartición de plática de Educación emocional.	Gestión	DM22A21	Número de Pláticas de Educación Emocional impartidas	Número	Trimestral	$NPFER = (NPECO / NPEEP) * 100$ NPFER= Número de Pláticas de Educación Emocional Realizadas NPECO= Número de Pláticas de Educación Emocional Otorgadas NPEEP= Número de Pláticas de Educación Emocional Programadas.	2024	5	33.33%	66.66%	100%	5.00	Ascendente	0	0	0%	Sistema DIF Municipal

2024	3er trimestre	3. Pachuca con bienestar social, humana, igualitaria y con valores	DM22 Talleres y Pláticas para Avanzar en Familia	El sistema DIF municipal Pachuca, estructura un equipo de profesionales de la salud mental que brindara talleres y ponencias dirigidas a NNA y familias residentes del municipio de Pachuca, con la finalidad de otorgar psicoeducación y conocimiento acerca de violencia, derechos humanos y educación sexual integral a NNA.	Actividad	Impartición de plática de Detección oportuna de trastornos de lenguaje y aprendizaje	Gestión	DM22A22	Número de Pláticas de Detección oportuna de trastornos de lenguaje y aprendizaje impartidos	Número	Trimestral	$NPOTLAR = \frac{(NPOTLAC / NPOTLAP) * 100}{\#}$ NPOTLAR= Número de Pláticas de Detección Oportuna de Trastornos de lenguaje y Aprendizaje Realizadas. NPOTLAC= Número de Pláticas de Detección Oportuna de Trastornos de lenguaje y Aprendizaje Otorgadas. NPOTLAP= Número de Pláticas de Detección Oportuna de Trastornos de lenguaje y Aprendizaje Programadas.	2024	9	33.33%	66.66%	100%	9.00	Ascendente	2	0	0%	Sistema DIF Municipal
2024	3er trimestre	3. Pachuca con bienestar social, humana, igualitaria y con valores	DM22 Talleres y Pláticas para Avanzar en Familia	El sistema DIF municipal Pachuca, estructura un equipo de profesionales de la salud mental que brindara talleres y ponencias dirigidas a NNA y familias residentes del municipio de Pachuca, con la finalidad de otorgar psicoeducación y conocimiento acerca de violencia, derechos humanos y educación sexual integral a NNA.	Actividad	Impartición de plática de inducción	Gestión	DM22A23	Número de Pláticas de Inducción impartidos	Número	Trimestral	$NPIR = \frac{(NPI / NPIP) * 100}{\#}$ NPIR= Número Pláticas de Inducción Realizadas. NPI= Número Pláticas de Inducción Otorgadas. NPIP= Número Pláticas de Inducción Programadas.	2024	37	33.33%	66.66%	100%	37.00	Ascendente	10	4	40%	Sistema DIF Municipal
2024	3er trimestre	3. Pachuca con bienestar social, humana, igualitaria y con valores	DM22 Talleres y Pláticas para Avanzar en Familia	El sistema DIF municipal Pachuca, estructura un equipo de profesionales de la salud mental que brindara talleres y ponencias dirigidas a NNA y familias residentes del municipio de Pachuca, con la finalidad de otorgar psicoeducación y conocimiento acerca de violencia, derechos humanos y educación sexual integral a NNA.	Componente	Actividades lúdicas en curso de verano realizadas	Gestión	DM22C3	Porcentaje de actividades lúdicas impartidos.	Porcentaje	Trimestral	$PAIR = \frac{(PALO / PALP) * 100}{\#}$ PAIR= Porcentaje de Actividades Lúdicas Realizadas. PALO= Porcentaje de Actividades Lúdicas Otorgadas. PALP= Porcentaje de Actividades Lúdicas Programadas.	2024	100	33.33%	66.66%	100%	100%	Ascendente	100	100	100%	Sistema DIF Municipal
2024	3er trimestre	3. Pachuca con bienestar social, humana, igualitaria y con valores	DM22 Talleres y Pláticas para Avanzar en Familia	El sistema DIF municipal Pachuca, estructura un equipo de profesionales de la salud mental que brindara talleres y ponencias dirigidas a NNA y familias residentes del municipio de Pachuca, con la finalidad de otorgar psicoeducación y conocimiento acerca de violencia, derechos humanos y educación sexual integral a NNA.	Actividad	Impartición de actividades lúdicas	Gestión	DM22A31	Número de Actividades Lúdicas impartidos.	Número	Trimestral	$NALR = \frac{(NALO / NALP) * 100}{\#}$ NALR= Número de Actividades Lúdicas Realizadas. NALO= Número de Actividades Lúdicas Otorgadas. NALP= Número de Actividades Lúdicas Programadas.	2024	99	33.33%	66.66%	100%	99.00	Ascendente	99	99	100%	Sistema DIF Municipal
2024	3er trimestre	3. Pachuca con bienestar social, humana, igualitaria y con valores	DM22 Talleres y Pláticas para Avanzar en Familia	El sistema DIF municipal Pachuca, estructura un equipo de profesionales de la salud mental que brindara talleres y ponencias dirigidas a NNA y familias residentes del municipio de Pachuca, con la finalidad de otorgar psicoeducación y conocimiento acerca de violencia, derechos humanos y educación sexual integral a NNA.	Actividad	Clausura de actividades de Curso de Verano	Gestión	DM22A32	Número de Asistentes a la Clausura de Curso de Verano	Porcentaje	Trimestral	$NACCVR = \frac{(NACCV / NACCVP) * 100}{\#}$ NACCVR= Número de Asistentes a la Clausura de Curso de Verano Realizadas. NACCV= Número de Asistentes a la Clausura de Curso de Verano Otorgadas. NACCVP= Número de Asistentes a la Clausura de Curso de Verano Programadas.	2024	1	33.33%	66.66%	100%	1.00	Ascendente	1	1	100%	Sistema DIF Municipal
2024	3er trimestre	3. Pachuca con bienestar social, humana, igualitaria y con valores	DM23 Atención Psicológica y Terapia de Lenguaje y Aprendizaje	El sistema DIF municipal Pachuca, estructura un equipo de profesionales de la salud mental que brindara atención, acompañamiento y asesoría psicológica integral a NNA y personas residentes del municipio de Pachuca, con la finalidad de otorgar bienestar emocional, y social para la mejora en calidad de vida, con ello, se tendrán NNA y personas con conocimiento emocional y habilidades sociales potenciadas, que favorecerá en la resolución de conflictos.	Fin	Poner en práctica soluciones eficaces para afrontar, manejar o prevenir aquellas problemáticas psicológicas o lingüísticas.	Gestión	DM23F1	Índice de atención y acompañamiento psicológico brindados.	Porcentaje	Anual	$IAAPR = \frac{(IAAPO / IAAPP) * 100}{\#}$ IAAPR= Índice de Atención y Acompañamiento Psicológico Realizadas. IAAPO= Índice de Atención y Acompañamiento Psicológico Otorgadas. IAAPP= Índice de Atención y Acompañamiento Psicológico Programadas.	2024	0	33.33%	66.66%	100%	100%	Ascendente	0	0	0%	Sistema DIF Municipal
2024	3er trimestre	3. Pachuca con bienestar social, humana, igualitaria y con valores	DM23 Atención Psicológica y Terapia de Lenguaje y Aprendizaje	El sistema DIF municipal Pachuca, estructura un equipo de profesionales de la salud mental que brindara atención, acompañamiento y asesoría psicológica integral a NNA y personas residentes del municipio de Pachuca, con la finalidad de otorgar bienestar emocional, y social para la mejora en calidad de vida, con ello, se tendrán NNA y personas con conocimiento emocional y habilidades sociales potenciadas, que favorecerá en la resolución de conflictos.	Propósito	Visibilización y acceso a la atención psicológica, así como el aumento en problemas que involucran el bienestar emocional, la falta de conocimiento en derechos humanos de NNA, y el aumento de violencias ejercidas hacia niñas, niños y adolescentes y personas residentes del municipio de Pachuca.	Gestión	DM23F1	Tasa de niñas, niños y adolescentes y personas usuarias atendidas	Porcentaje	Anual	$TNNAPUR = \frac{(TNNAPUO / TNNAPUP) * 100}{\#}$ TNNAPUR= Tasa de Niñas, Niños y Adolescentes y Personas Usuarías Realizadas. TNNAPUO= Tasa de Niñas, Niños y Adolescentes y Personas Usuarías Otorgadas. TNNAPUP= Tasa de Niñas, Niños y Adolescentes y Personas Usuarías Programadas.	2024	0	33.33%	66.66%	100%	100%	Ascendente	0	0	0%	Sistema DIF Municipal

2024	3er trimestre	3. Pachuca con bienestar social, humana, igualitaria y con valores	DM23 Atención Psicológica y Terapia de Lenguaje y Aprendizaje	estructura un equipo de profesionales de la salud mental que brindara atención, acompañamiento y asesoría psicológica integral a NNA y personas residentes del municipio de Pachuca, con la finalidad de otorgar bienestar emocional, y social para la mejora en calidad de vida, con ello, se tendrán NNA y personas con conocimiento emocional y habilidades sociales potenciadas, que favorecerá en la <u>memoria de consultas</u>	Componente	Atención psicológica brindada.	Gestión	DM23C1	Porcentaje de consultas de atención psicológica brindadas.	Porcentaje	Trimestral	$PCAPR = \frac{PCAPO}{PCAPP} * 100\%$ PCAPR= Porcentaje de Consultas de Atención Psicológica Realizadas PCAPO= Porcentaje de Consultas de Atención Psicológica Otorgadas PCAPP= Porcentaje de Consultas de Atención Psicológica Programadas	2024	280	33.33%	66.66%	100%	100%	Ascendente	23.85	8.07	34%	Sistema DIF Municipal
2024	3er trimestre	3. Pachuca con bienestar social, humana, igualitaria y con valores	DM23 Atención Psicológica y Terapia de Lenguaje y Aprendizaje	estructura un equipo de profesionales de la salud mental que brindara atención, acompañamiento y asesoría psicológica integral a NNA y personas residentes del municipio de Pachuca, con la finalidad de otorgar bienestar emocional, y social para la mejora en calidad de vida, con ello, se tendrán NNA y personas con conocimiento emocional y habilidades sociales potenciadas, que favorecerá en la <u>memoria de consultas</u>	Actividad	Entrevistas de primer contacto a la Atención Psicológica.	Gestión	DM23A11	Número de entrevistas de primer contacto a la atención psicológica realizadas.	Número	Trimestral	$NECAPR = \frac{NECAPO}{NECAPP} * 100\%$ NECAPR= Número de Entrevistas de Primer Contacto a la Atención Psicológica Realizadas NECAPO= Número de Entrevistas de Primer Contacto a la Atención Psicológica Otorgadas NECAPP= Número de Entrevistas de Primer Contacto a la Atención Psicológica Programadas	2024	240	33.33%	66.66%	100%	240.00	Ascendente	50	25	50%	Sistema DIF Municipal
2024	3er trimestre	3. Pachuca con bienestar social, humana, igualitaria y con valores	DM23 Atención Psicológica y Terapia de Lenguaje y Aprendizaje	estructura un equipo de profesionales de la salud mental que brindara atención, acompañamiento y asesoría psicológica integral a NNA y personas residentes del municipio de Pachuca, con la finalidad de otorgar bienestar emocional, y social para la mejora en calidad de vida, con ello, se tendrán NNA y personas con conocimiento emocional y habilidades sociales potenciadas, que favorecerá en la <u>memoria de consultas</u>	Actividad	Atención y acompañamiento psicológico.	Gestión	DM23A12	Número de atenciones y acompañamiento psicológico	Número	Trimestral	$NAAPR = \frac{NAAPO}{NAAPP} * 100\%$ NAAPR= Número de Atenciones y Acompañamiento Psicológico Realizadas NAAPO= Número de Atenciones y Acompañamiento Psicológico Otorgadas NAAPP= Número de Atenciones y Acompañamiento Psicológico Programadas	2024	1940	33.33%	66.66%	100%	1940.00	Ascendente	460	151	33%	Sistema DIF Municipal
2024	3er trimestre	3. Pachuca con bienestar social, humana, igualitaria y con valores	DM23 Atención Psicológica y Terapia de Lenguaje y Aprendizaje	estructura un equipo de profesionales de la salud mental que brindara atención, acompañamiento y asesoría psicológica integral a NNA y personas residentes del municipio de Pachuca, con la finalidad de otorgar bienestar emocional, y social para la mejora en calidad de vida, con ello, se tendrán NNA y personas con conocimiento emocional y habilidades sociales potenciadas, que favorecerá en la <u>memoria de consultas</u>	Componente	Atención y detección de trastornos de Lenguaje y Aprendizaje	Gestión	DM23C2	Porcentaje de consultas de atención de lenguaje y aprendizaje.	Porcentaje	Trimestral	$PCALAR = \frac{PCALAO}{PCALAP} * 100\%$ PCALAR= Porcentaje de Consultas de Atención de Lenguaje y Aprendizaje Realizadas PCALAO= Porcentaje de Consultas de Atención de Lenguaje y Aprendizaje Otorgadas PCALAP= Porcentaje de Consultas de Atención de Lenguaje y Aprendizaje Programadas	2024	425	33.33%	66.66%	100%	100.00%	Ascendente	22.83	13.18	56%	Sistema DIF Municipal
2024	3er trimestre	3. Pachuca con bienestar social, humana, igualitaria y con valores	DM23 Atención Psicológica y Terapia de Lenguaje y Aprendizaje	estructura un equipo de profesionales de la salud mental que brindara atención, acompañamiento y asesoría psicológica integral a NNA y personas residentes del municipio de Pachuca, con la finalidad de otorgar bienestar emocional, y social para la mejora en calidad de vida, con ello, se tendrán NNA y personas con conocimiento emocional y habilidades sociales potenciadas, que favorecerá en la <u>memoria de consultas</u>	Actividad	Entrevistas de primer contacto a la atención de Terapia de Lenguaje y Aprendizaje	Gestión	DM23A21	Conocer e identificar las habilidades tanto lingüísticas como cognitivas no desarrolladas, alteradas o interrumpidas.	Número	Trimestral	$NEPCATLAR = \frac{NEPCATALO}{NEPCATLAP} * 100\%$ NEPCATLAR= Número de Entrevistas de Primer Contacto a la Atención de Terapia de Lenguaje y Aprendizaje Realizadas NEPCATALO= Número de Entrevistas de Primer Contacto a la Atención de Terapia de Lenguaje y Aprendizaje Otorgadas NEPCATLAP= Número de Entrevistas de Primer Contacto a la Atención de Terapia de Lenguaje y Aprendizaje Programadas	2024	54	33.33%	66.66%	100%	54.00	Ascendente	13	10	77%	Sistema DIF Municipal
2024	3er trimestre	3. Pachuca con bienestar social, humana, igualitaria y con valores	DM23 Atención Psicológica y Terapia de Lenguaje y Aprendizaje	estructura un equipo de profesionales de la salud mental que brindara atención, acompañamiento y asesoría psicológica integral a NNA y personas residentes del municipio de Pachuca, con la finalidad de otorgar bienestar emocional, y social para la mejora en calidad de vida, con ello, se tendrán NNA y personas con conocimiento emocional y habilidades sociales potenciadas, que favorecerá en la <u>memoria de consultas</u>	Actividad	Atención y acompañamiento psicoeducativo y de problemas de lenguaje y aprendizaje	Gestión	DM23A22	Número de atenciones y acompañamiento psicoeducativo y de problemas de lenguaje y aprendizaje.	Número	Trimestral	$NAAPPALR = \frac{NAAPPALO}{NAAPPALP} * 100\%$ NAAPPALR= Número de Atención y Acompañamiento Psicoeducativo y de Problemas de Lenguaje y Aprendizaje Realizadas NAAPPALO= Número de Atención y Acompañamiento Psicoeducativo y de Problemas de Lenguaje y Aprendizaje Otorgadas NAAPPALP= Número de Atención y Acompañamiento Psicoeducativo y de Problemas de Lenguaje y Aprendizaje Programadas	2024	371	33.33%	66.66%	100%	371.00	Ascendente	87	46	53%	Sistema DIF Municipal

2024	3er trimestre	3. Pachuca con bienestar social, humana, igualitaria y con valores	DM24 Unidad de Primer Contacto	El sistema DF Municipal Pachuca, estructura un equipo de profesionales de la salud emocional, jurídica y médica, que brindará contención, acompañamiento, protección a derechos y atención médica a NNA con la finalidad de comprometer su bienestar emocional, salud y seguridad jurídica	Fin	Proteger y restituir el pleno ejercicio de los Derechos Humanos de niñas, niños y adolescentes	Gestión	DM24F1	Índice de reportes atendidos	Porcentaje	Anual	$IRR = (RO/IRP) * 100$ IRR = Índice de Reportes Realizados RO = Índice de Reportes Otorgados IRP = Índice de Reportes Programados	2024	0	33.33%	66.66%	100%	100%	Ascendente	0	0	0%		Sistema DF Municipal
2024	3er trimestre	3. Pachuca con bienestar social, humana, igualitaria y con valores	DM24 Unidad de Primer Contacto	El sistema DF Municipal Pachuca, estructura un equipo de profesionales de la salud emocional, jurídica y médica, que brindará contención, acompañamiento, protección a derechos y atención médica a NNA con la finalidad de comprometer su bienestar emocional, salud y seguridad jurídica	Propósito	Las niñas, niños y adolescentes reciben acompañamiento así como protección y restitución de sus derechos con la finalidad de comprometer su bienestar mental y emocional.	Gestión	DM24F1	Tasa de reportes atendidos	Porcentaje	Anual	$TIPRVR = (TIPRVO/TIPRVP) * 100$ TIPRVR = Tasa de Intervenciones Psicológicas por Reportes de Violencia Realizados TIPRVO = Tasa de Intervenciones Psicológicas por Reportes de Violencia Otorgados TIPRVP = Tasa de Intervenciones Psicológicas por Reportes de Violencia Programados	2024	0	33.33%	66.66%	100%	100%	Ascendente	0	0	0%		Sistema DF Municipal
2024	3er trimestre	3. Pachuca con bienestar social, humana, igualitaria y con valores	DM24 Unidad de Primer Contacto	El sistema DF Municipal Pachuca, estructura un equipo de profesionales de la salud emocional, jurídica y médica, que brindará contención, acompañamiento, protección a derechos y atención médica a NNA con la finalidad de comprometer su bienestar emocional, salud y seguridad jurídica	Componente	Reportes de violencia de niñas, niños y adolescentes	Gestión	DM24C1	Porcentaje de reportes de violencia de Niñas, Niños y Adolescentes.	Porcentaje	Trimestral	$PRVNNAR = (PRVNNAO/PRVNNAP) * 100$ PRVNNAR = Porcentaje de Reportes de Violencia de Niñas, Niños y Adolescentes Realizados PRVNNAO = Porcentaje de Reportes de Violencia de Niñas, Niños y Adolescentes Otorgados PRVNNAP = Porcentaje de Reportes de Violencia de Niñas, Niños y Adolescentes Programados	2024	100	33.33%	66.66%	100%	100%	Ascendente	26	28.33	113%		Sistema DF Municipal
2024	3er trimestre	3. Pachuca con bienestar social, humana, igualitaria y con valores	DM24 Unidad de Primer Contacto	El sistema DF Municipal Pachuca, estructura un equipo de profesionales de la salud emocional, jurídica y médica, que brindará contención, acompañamiento, protección a derechos y atención médica a NNA con la finalidad de comprometer su bienestar emocional, salud y seguridad jurídica	Actividad	Intervención psicológica	Gestión	DM24A1	Número de intervenciones	Número	Trimestral	$NPR = (NPO/NPP) * 100$ NPR = Número de Intervenciones Psicológicas Realizadas NPO = Número de Intervenciones Psicológicas Otorgadas NPP = Número de Intervenciones Psicológicas Programadas	2024	60	33.33%	66.66%	100%	60	Ascendente	15	17	113%		Sistema DF Municipal
2024	3er trimestre	3. Pachuca con bienestar social, humana, igualitaria y con valores	DM24 Unidad de Primer Contacto	El sistema DF Municipal Pachuca, estructura un equipo de profesionales de la salud emocional, jurídica y médica, que brindará contención, acompañamiento, protección a derechos y atención médica a NNA con la finalidad de comprometer su bienestar emocional, salud y seguridad jurídica	Actividad	Acompañamiento y seguimiento psicológico	Gestión	DM24A2	Número de identificación de vulneración de derechos.	Número	Trimestral	$NVDR = (NVDO/NVDP) * 100$ NVDR = Número de Identificación de Vulneración de Derechos Realizados NVDO = Número de Identificación de Vulneración de Derechos Otorgados NVDP = Número de Identificación de Vulneración de Derechos Programados	2024	60	33.33%	66.66%	100%	60	Ascendente	15	17	113%		Sistema DF Municipal
2024	3er trimestre	3. Pachuca con bienestar social, humana, igualitaria y con valores	DM24 Unidad de Primer Contacto	El sistema DF Municipal Pachuca, estructura un equipo de profesionales de la salud emocional, jurídica y médica, que brindará contención, acompañamiento, protección a derechos y atención médica a NNA con la finalidad de comprometer su bienestar emocional, salud y seguridad jurídica	Componente	Atender intervenciones psicológicas por reportes de violencia a niñas, niños y adolescentes	Gestión	DM24C2	Porcentaje de intervenciones psicológicas por reportes de violencia a Niñas, Niños y Adolescentes.	Porcentaje	Trimestral	$PPRVNNAR = (PPRVNNAO/PPRVNNAP) * 100$ PPRVNNAR = Porcentaje de Intervenciones Psicológicas por Reportes de Violencia a Niñas, Niños y Adolescentes Realizados PPRVNNAO = Porcentaje de Intervenciones Psicológicas por Reportes de Violencia a Niñas, Niños y Adolescentes Otorgados PPRVNNAP = Porcentaje de Intervenciones Psicológicas por Reportes de Violencia a Niñas, Niños y Adolescentes Programados	2024	72	33.33%	66.66%	100%	100%	Ascendente	25	33.33	133%		Sistema DF Municipal
2024	3er trimestre	3. Pachuca con bienestar social, humana, igualitaria y con valores	DM24 Unidad de Primer Contacto	El sistema DF Municipal Pachuca, estructura un equipo de profesionales de la salud emocional, jurídica y médica, que brindará contención, acompañamiento, protección a derechos y atención médica a NNA con la finalidad de comprometer su bienestar emocional, salud y seguridad jurídica	Actividad	Brindar intervenciones psicológicas por reportes de violencia de niñas, niños y adolescentes	Gestión	DM24A2	Número de intervenciones psicológicas por reportes de violencia a Niñas, Niños y Adolescentes.	Número	Trimestral	$NIPRVNNAR = (NIPRVNNAO/NIPRVNNAP) * 100$ NIPRVNNAR = Número de Intervenciones Psicológicas por Reportes de Violencia a Niñas, Niños y Adolescentes Realizados NIPRVNNAO = Número de Intervenciones Psicológicas por Reportes de Violencia a Niñas, Niños y Adolescentes Otorgados NIPRVNNAP = Número de Intervenciones Psicológicas por Reportes de Violencia a Niñas, Niños y Adolescentes Programados	2024	36	33.33%	66.66%	100%	36	Ascendente	9	12	133%		Sistema DF Municipal
2024	3er trimestre	3. Pachuca con bienestar social, humana, igualitaria y con valores	DM24 Unidad de Primer Contacto	El sistema DF Municipal Pachuca, estructura un equipo de profesionales de la salud emocional, jurídica y médica, que brindará contención, acompañamiento, protección a derechos y atención médica a NNA con la finalidad de comprometer su bienestar emocional, salud y seguridad jurídica	Actividad	Acompañamiento y seguimiento psicológico	Gestión	DM24A2	Número de identificación de vulneración de derechos.	Número	Trimestral	$NVDR = (NVDO/NVDP) * 100$ NVDR = Número de Identificación de Vulneración de Derechos Realizados NVDO = Número de Identificación de Vulneración de Derechos Otorgados NVDP = Número de Identificación de Vulneración de Derechos Programados	2024	36	33.33%	66.66%	100%	36	Ascendente	9	12	133%		Sistema DF Municipal
2024	3er trimestre	3. Pachuca con bienestar social, humana, igualitaria y con valores	DM25 Estancia DF y Lectorio DF	El sistema DF Municipal, estructuró un espacio en donde se cuenta con un lactario, así como una profesional de la psicopedagogía para brindar el acceso a la estimulación de las primeras infancia y apoyo educativo a las niñas y niños que acuden.	Fin	Garantizar espacios apropiados y dignos para la protección y desarrollo adecuado de las hijas e hijos de madres y padres trabajadoras del Sistema Municipal DF Pachuca, con una perspectiva psicoeducativa que contribuya a su sano desarrollo.	Gestión	DM25F1	Índice de visitas de niñas, niños y adolescentes	Porcentaje	Anual	$IVNNAR = (IVNNAO/IVNNAP) * 100$ IVNNAR = Índice de Visitas de Niñas, Niños y Adolescentes Realizadas. IVNNAO = Índice de Visitas de Niñas, Niños y Adolescentes Otorgados. IVNNAP = Índice de Visitas de Niñas, Niños y Adolescentes Programados.	2024	0	33.33%	66.66%	100%	100%	Ascendente	0	0	0%		Sistema DF Municipal

2024	3er trimestre	3. Pachuca con bienestar social, humana, igualitaria y con valores	DM25 Estancia DF y Lactario DF	El Sistema DF Municipal, estructuró un espacio en donde se cuenta con un lactario, así como una profesional de la psicopedagogía para brindar el acceso a la estimulación de las primeras infancias y apoyo educativo a las niñas y niños que acuden.	Propósito	Acceso a espacios dignos en los que se pueda fomentar la lactancia, con la finalidad de establecer vínculos de apego materno, así como espacios apropiados para la protección y desarrollo psicomotor de niñas, niños y adolescentes.	Gestión	DM25R1	Tasa de visitas de niñas, niños y adolescentes	Porcentaje	Anual	$TNNAR = \frac{(TVNNAC) \cdot (TVNNAP)}{100}$ TVNNAR= Tasa de Visitas de Niñas, Niños y Adolescentes Realizadas. TVNNAC= Tasa de Visitas de Niñas, Niños y Adolescentes Otorgados. TVNNAP= Tasa de Visitas de Niñas, Niños y Adolescentes Programados.	2024	0	33.33%	66.66%	100%	100%	Ascendente	0	0	0%	Sistema DF Municipal
2024	3er trimestre	3. Pachuca con bienestar social, humana, igualitaria y con valores	DM25 Estancia DF y Lactario DF	El Sistema DF Municipal, estructuró un espacio en donde se cuenta con un lactario, así como una profesional de la psicopedagogía para brindar el acceso a la estimulación de las primeras infancias y apoyo educativo a las niñas y niños que acuden.	Componente	Estancia DF	Gestión	DM25C1	Porcentaje de visitas de niñas, niños y adolescentes	Porcentaje	Trimestral	$PNNAR = \frac{(PVNNAC) \cdot (PVNNAP)}{100}$ PNNAR= Porcentaje de Niñas, Niños y Adolescentes Realizadas. PVNNAC= Porcentaje de Niñas, Niños y Adolescentes Otorgados PVNNAP= Porcentaje de Niñas, Niños y Adolescentes Programados.	2024	100	33.33%	66.66%	100%	100%	Ascendente	25	9.17	37%	Sistema DF Municipal
2024	3er trimestre	3. Pachuca con bienestar social, humana, igualitaria y con valores	DM25 Estancia DF y Lactario DF	El Sistema DF Municipal, estructuró un espacio en donde se cuenta con un lactario, así como una profesional de la psicopedagogía para brindar el acceso a la estimulación de las primeras infancias y apoyo educativo a las niñas y niños que acuden.	Actividad	Asistencia y orientación psicoeducativa a niñas, niños y adolescentes con dificultades escolares.	Gestión	DM25A11	Asistencia y orientación psicoeducativa a niñas, niños y adolescentes con dificultades escolares.	Número	Trimestral	$NVNNAR = \frac{(NVNNAC) \cdot (NVNNAP)}{100}$ NVNNAR= Número de Visitas de Niñas, Niños y Adolescentes Realizadas. NVNNAC= Número de Visitas de Niñas, Niños y Adolescentes Otorgados. NVNNAP= Número de Visitas de Niñas, Niños y Adolescentes Programados.	2024	24	33.33%	66.66%	100%	24	Ascendente	6	0	0%	Sistema DF Municipal
2024	3er trimestre	3. Pachuca con bienestar social, humana, igualitaria y con valores	DM25 Estancia DF y Lactario DF	El Sistema DF Municipal, estructuró un espacio en donde se cuenta con un lactario, así como una profesional de la psicopedagogía para brindar el acceso a la estimulación de las primeras infancias y apoyo educativo a las niñas y niños que acuden.	Actividad	Actividades lúdicas y recreativas para niñas, niños y adolescentes.	Gestión	DM25A2	Número de visitas de niñas, niños y adolescentes	Número	Trimestral	$NVNNAR = \frac{(NVNNAC) \cdot (NVNNAP)}{100}$ NVNNAR= Número de Visitas de Niñas, Niños y Adolescentes Realizadas. NVNNAC= Número de Visitas de Niñas, Niños y Adolescentes Otorgados. NVNNAP= Número de Visitas de Niñas, Niños y Adolescentes Programados.	2024	96	33.33%	66.66%	100%	96	Ascendente	24	11	48%	Sistema DF Municipal
2024	3er trimestre	3. Pachuca con bienestar social, humana, igualitaria y con valores	DM25 Estancia DF y Lactario DF	El Sistema DF Municipal, estructuró un espacio en donde se cuenta con un lactario, así como una profesional de la psicopedagogía para brindar el acceso a la estimulación de las primeras infancias y apoyo educativo a las niñas y niños que acuden.	Componente	Lactario DF	Gestión	DM25C2	Porcentaje de visitas de trabajadoras	Porcentaje	Trimestral	$PVTR = \frac{(PVTRAC) \cdot (PVTRAP)}{100}$ PVTR= Porcentaje de Visitas de Trabajadoras Realizadas. PVTRAC= Porcentaje de Visitas de Trabajadoras Otorgadas PVTRAP= Porcentaje de Visitas de Trabajadoras Programadas.	2024	24	33.33%	66.66%	100%	100%	Ascendente	25	0	0%	Sistema DF Municipal
2024	3er trimestre	3. Pachuca con bienestar social, humana, igualitaria y con valores	DM25 Estancia DF y Lactario DF	El Sistema DF Municipal, estructuró un espacio en donde se cuenta con un lactario, así como una profesional de la psicopedagogía para brindar el acceso a la estimulación de las primeras infancias y apoyo educativo a las niñas y niños que acuden.	Actividad	Facilitar espacios adecuados con la finalidad de fomentar la protección de la maternidad y la lactancia de madres trabajadoras del Sistema Municipal DF Pachuca.	Gestión	DM25A21	Número de visitas de trabajadoras	Número	Trimestral	$NVTR = \frac{(NVTRAC) \cdot (NVTRAP)}{100}$ NVTR= Número de Visitas de trabajadoras Realizadas. NVTRAC= Número de Visitas de trabajadoras Otorgadas. NVTRAP= Número de Visitas de trabajadoras Programadas.	2024	12	33.33%	66.66%	100%	12	Ascendente	3	0	0%	Sistema DF Municipal
2024	3er trimestre	3. Pachuca con bienestar social, humana, igualitaria y con valores	DM25 Estancia DF y Lactario DF	El Sistema DF Municipal, estructuró un espacio en donde se cuenta con un lactario, así como una profesional de la psicopedagogía para brindar el acceso a la estimulación de las primeras infancias y apoyo educativo a las niñas y niños que acuden.	Actividad	Contribuir al óptimo estado de salud físico y mental de lactantes y madres que asisten al lactario mediante el fomento a la lactancia materna.	Gestión	DM25A22	Número de visitas de trabajadoras	Número	Trimestral	$NVTR = \frac{(NVTRAC) \cdot (NVTRAP)}{100}$ NVTR= Número de Visitas de trabajadoras Realizadas. NVTRAC= Número de Visitas de trabajadoras Otorgadas. NVTRAP= Número de Visitas de trabajadoras Programadas.	2024	12	33.33%	66.66%	100%	12	Ascendente	3	0	0%	Sistema DF Municipal
2024	3er trimestre	3. Pachuca con bienestar social, humana, igualitaria y con valores	DM26 Apoyos Asistenciales	Brindar apoyos asistenciales a la población que se encuentran con un porcentaje de vulnerabilidad con los diversos programas que se brindan en la Coordinación de Asistencia Social.	Fin	Contribuir al acceso de derechos sociales y bienestar en las familias del Municipio de Pachuca de Soto, Hidalgo, que se encuentran en situaciones de vulnerabilidad, mediante esquemas de asistencia social, Gestiones con otras instituciones y apoyos funcionales incrementando su calidad de vida y así se genere una sociedad más sana, igualitaria y participativa.	Gestión	DM26F1	Índice de familias del del Municipio de Pachuca de Soto en situación de vulnerabilidad beneficiadas	Porcentaje	Anual	$IAR = \frac{(IARAC) \cdot (IARAP)}{100}$ IAR= Índice de Apoyos Realizados IARAP= Índice de Apoyos Programados IARAC= Índice de Apoyos Otorgados	2024	0	33.33%	66.66%	100%	100%	Ascendente	0	0	0%	Sistema DF Municipal
2024	3er trimestre	3. Pachuca con bienestar social, humana, igualitaria y con valores	DM26 Apoyos Asistenciales	Brindar apoyos asistenciales a la población que se encuentran con un porcentaje de vulnerabilidad con los diversos programas que se brindan en la Coordinación de Asistencia Social.	Propósito	Contribuir al acceso de derechos sociales y bienestar en las familias del Municipio de Pachuca de Soto, Hidalgo, que se encuentran en situaciones de vulnerabilidad, mediante esquemas de asistencia social, Gestiones con otras instituciones y apoyos funcionales incrementando su calidad de vida y así se genere una sociedad más sana, igualitaria y participativa.	Gestión	DM26P1	Tasa de familias del del Municipio de Pachuca de Soto en situación de vulnerabilidad beneficiadas	Porcentaje	Anual	$TAR = \frac{(TARAC) \cdot (TARAP)}{100}$ TAR= Tasa de Apoyos Realizados TARAP= Tasa de Apoyos Programados TARAC= Tasa de Apoyos Otorgados	2024	0	33.33%	66.66%	100%	100%	Ascendente	0	0	0%	Sistema DF Municipal
2024	3er trimestre	3. Pachuca con bienestar social, humana, igualitaria y con valores	DM26 Apoyos Asistenciales	Brindar apoyos asistenciales a la población que se encuentran con un porcentaje de vulnerabilidad con los diversos programas que se brindan en la Coordinación de Asistencia Social.	Componente	Apoyos asistenciales otorgados	Gestión	DM26C1	Porcentaje de apoyos asistenciales otorgados	Porcentaje	Trimestral	$PAR = \frac{(PARAC) \cdot (PARAP)}{100}$ PAR= Porcentaje de Apoyos Realizados PARAP= Porcentaje de Apoyos Programados PARAC= Porcentaje de Apoyos Otorgados	2024	840	33.33%	66.66%	100%	100%	Ascendente	28.57	20.24	77%	Sistema DF Municipal

2024	3er trimestre	3. Pachuca con bienestar social, humana, igualitaria y con valores	DM27 Becas W-15	Otorgar un apoyo económico y de despesa niños y niñas que cumplen los requerimientos del programa para contribuir en su trayecto educativo de nivel primaria de acuerdo a las líneas de operación de los mismos.	Componente	Información proporcionada	Gestión	DM27C2	Porcentaje de apoyos otorgados.	Porcentaje	Trimestral	$PEBWR = (PEBWP / PEBWO) * 100$ PEBWR= Porcentaje beneficiarios del Programa Becas W-15 realizados PEBWP= Porcentaje de beneficiarios del Programa Becas W-15 programados PEBWO= Porcentaje de beneficiarios del Programa Becas W-15 otorgados	2024	3	33.33%	66.66%	100%	100%	Ascendente	66.67	66.67	100%	Sistema DF Municipal
2024	3er trimestre	3. Pachuca con bienestar social, humana, igualitaria y con valores	DM27 Becas W-15	Otorgar un apoyo económico y de despesa niñas y niños que cumplen los requerimientos del programa para contribuir en su trayecto educativo de nivel primaria de acuerdo a las líneas de operación de los mismos.	Actividad	Brindar información en tiempo y forma a los padres, madres o tutores de los niños beneficiado.	Gestión	DM27A2I	Número de escuelas beneficiadas del programa informados	Número	Trimestral	$NPR = (NPP / NPC) * 100$ NPR= Número de Información Proporcionada IS realizadas. NPP= Número de Información Proporcionada programados. NPC= Número de Información Proporcionada otorgados.	2024	3	33.33%	66.66%	100%	3	Ascendente	2	2	100%	Sistema DF Municipal
2024	3er trimestre	3. Pachuca con bienestar social, humana, igualitaria y con valores	DM28 Club de los y los Adultos Mayores	Contribuir al pleno desarrollo de la vejez a través de un espacio que cuente con actividades recreativas, culturales y deportivas. Brindar a las personas adultas mayores, espacios y oportunidades para incentivar su participación social, ofreciendo mayores oportunidades de desarrollo integral en materia de salud física, emocional e inclusión social, mediante la promoción del autocuidado, el cumplimiento de sus derechos fundamentales y perspectiva de género	Fin	Brindar a las personas Adultas Mayores del Municipio de Pachuca las tres esferas biopsicosociales, el ámbito biológico mediante la prevención a la salud integral, el sedentarismo y las enfermedades crónico degenerativas, ámbito psicológico enfocada en los cuadros depresivos y de ansiedad para lograr una mayor autonomía y en el ámbito social fomentar que las Adultas Mayores sigan teniendo independencia, para que se sienta útil tanto en el núcleo familiar como en el entorno social.	Gestión	DM28FI	Índice de los y los Adultos Mayores del Municipio de Pachuca de Soto beneficiados	Porcentaje	Anual	$IAMAR = (IAMAP / IAMAO) * 100$ IAMAR= Índice de Adultos Mayores Activos Realizados. IAMAP= Índice de Adultos Mayores Activos Programados. IAMAO= Índice de Adultos Mayores Activos Otorgados.	2024	0	33.33%	66.66%	100%	100%	Ascendente	0	0	0%	Sistema DF Municipal
2024	3er trimestre	3. Pachuca con bienestar social, humana, igualitaria y con valores	DM28 Club de los y los Adultos Mayores	Contribuir al pleno desarrollo de la vejez a través de un espacio que cuente con actividades recreativas, culturales y deportivas. Brindar a las personas adultas mayores, espacios y oportunidades para incentivar su participación social, ofreciendo mayores oportunidades de desarrollo integral en materia de salud física, emocional e inclusión social, mediante la promoción del autocuidado, el cumplimiento de sus derechos fundamentales y perspectiva de género	Propósito	Fomentar el desarrollo de las personas Adultas Mayores del Municipio de Pachuca de Soto esferas biopsicosociales, ámbito biológico, psicológico y social, atendiendo oportunamente el cuidado de la salud, prevención, armonía social, recreación y fortalecimiento mental y su desarrollo espiritual, brindando un espacio destinado para esta área específica de la población Pachuqueña.	Gestión	DM28PI	Tasa de los y los Adultos Mayores del Municipio de Pachuca de Soto beneficiados.	Porcentaje	Anual	$TAMAR = (TAMAP / TAMAO) * 100$ TAMAR= Tasa de Adultos Mayores Activos Realizados. TAMAP= Tasa de Adultos Mayores Activos Programados. TAMAO= Tasa de Adultos Mayores Activos Otorgados.	2024	0	33.33%	66.66%	100%	100%	Ascendente	0	0	0%	Sistema DF Municipal
2024	3er trimestre	3. Pachuca con bienestar social, humana, igualitaria y con valores	DM28 Club de los y los Adultos Mayores	Contribuir al pleno desarrollo de la vejez a través de un espacio que cuente con actividades recreativas, culturales y deportivas. Brindar a las personas adultas mayores, espacios y oportunidades para incentivar su participación social, ofreciendo mayores oportunidades de desarrollo integral en materia de salud física, emocional e inclusión social, mediante la promoción del autocuidado, el cumplimiento de sus derechos fundamentales y perspectiva de género	Componente	Clases impartidas	Gestión	DM28CI	Porcentaje de Clases impartidas	Porcentaje	Trimestral	$PCIR = (PCP / PCIO) * 100$ PCIR= Porcentaje de Clases Impartidas Realizadas. PCP= Porcentaje de Clases Impartidas Programados. PCIO= Porcentaje de Clases Impartidas Otorgados.	2024	954	33.33%	66.66%	100%	100%	Ascendente	28.51	39.52	139%	Sistema DF Municipal
2024	3er trimestre	3. Pachuca con bienestar social, humana, igualitaria y con valores	DM28 Club de los y los Adultos Mayores	Contribuir al pleno desarrollo de la vejez a través de un espacio que cuente con actividades recreativas, culturales y deportivas. Brindar a las personas adultas mayores, espacios y oportunidades para incentivar su participación social, ofreciendo mayores oportunidades de desarrollo integral en materia de salud física, emocional e inclusión social, mediante la promoción del autocuidado, el cumplimiento de sus derechos fundamentales y perspectiva de género	Actividad	Clases impartidas de Cursos y Talleres, Yoga, Tai Chi, Manualidades, Zumba y Coro y lista de asistencia de beneficiarios	Gestión	DM28AI	Número de Clases impartidas	Número	Trimestral	$NLAAMR = (NLAAMP / NLAAMO) * 100$ NLAAMR= Número de Lista de Asistencia de Adultos Mayores Realizados. NLAAMP= Número de Lista de Asistencia de Adultos Mayores Programados. NLAAMO= Número de Lista de Asistencia de Adultos Mayores Otorgados.	2024	954	33.33%	66.66%	100%	954	Ascendente	272	377	139%	Sistema DF Municipal
2024	3er trimestre	3. Pachuca con bienestar social, humana, igualitaria y con valores	DM28 Club de los y los Adultos Mayores	Contribuir al pleno desarrollo de la vejez a través de un espacio que cuente con actividades recreativas, culturales y deportivas. Brindar a las personas adultas mayores, espacios y oportunidades para incentivar su participación social, ofreciendo mayores oportunidades de desarrollo integral en materia de salud física, emocional e inclusión social, mediante la promoción del autocuidado, el cumplimiento de sus derechos fundamentales y perspectiva de género	Componente	Talleres y Pláticas impartidas	Gestión	DM28C2	Porcentaje de Talleres y Pláticas impartidas	Porcentaje	Trimestral	$PTPR = (PTPP / PTPPO) * 100$ PTPR= Porcentaje de Talleres y Pláticas Impartidas Realizadas. PTPP= Porcentaje de Talleres y Pláticas Impartidas Programados. PTPO= Porcentaje de Talleres y Pláticas Impartidas Otorgados.	2024	9	33.33%	66.66%	100%	100%	Ascendente	22.22	44.44	200%	Sistema DF Municipal

2024	3er trimestre	3. Pachuca con bienestar social, humana, igualitaria y con valores	DM28 Club de los y los Adultos Mayores	Contribuir al pleno desarrollo de la vejez a través de un espacio que cuente con actividades recreativas, culturales y deportiva. Brindar a las personas adultas mayores, espacios y oportunidades para incentivar su participación social, ofreciendo mayores oportunidades de desarrollo integral en materia de salud física, emocional e inclusión social, mediante la promoción del autocuidado, el cumplimiento de sus derechos fundamentales y perspectiva de género	Actividad	Realización de Padrón de beneficiarios	Gestión	DM28A2)	Número de Padrón de beneficiarios	Número	Trimestral	$NPBR = (NPBP/NPBO) * 100$ NPBR= Número de Padrón de Beneficiarios Realizados. NPBP= Número de Padrón de Beneficiarios Programados. NPBO= Número de Padrón de Beneficiarios Otorgados.	2024	9	33.33%	66.66%	100%	9	Ascendente	2	4	200%	Sistema DIF Municipal
2024	3er trimestre	3. Pachuca con bienestar social, humana, igualitaria y con valores	DM28 Club de los y los Adultos Mayores	Contribuir al pleno desarrollo de la vejez a través de un espacio que cuente con actividades recreativas, culturales y deportiva. Brindar a las personas adultas mayores, espacios y oportunidades para incentivar su participación social, ofreciendo mayores oportunidades de desarrollo integral en materia de salud física, emocional e inclusión social, mediante la promoción del autocuidado, el cumplimiento de sus derechos fundamentales y perspectiva de género	Componente	Eventos realizados	Gestión	DM28C3	Porcentaje de Eventos Realizados	Porcentaje	Trimestral	$PER = (PEP/PEO) * 100$ PER= Porcentaje de Eventos Realizados. PEP= Porcentaje Eventos Programados. PEO= Porcentaje Eventos Otorgados.	2024	6	33.33%	66.66%	100%	100%	Ascendente	33.33	33.33	100%	Sistema DIF Municipal
2024	3er trimestre	3. Pachuca con bienestar social, humana, igualitaria y con valores	DM28 Club de los y los Adultos Mayores	Contribuir al pleno desarrollo de la vejez a través de un espacio que cuente con actividades recreativas, culturales y deportiva. Brindar a las personas adultas mayores, espacios y oportunidades para incentivar su participación social, ofreciendo mayores oportunidades de desarrollo integral en materia de salud física, emocional e inclusión social, mediante la promoción del autocuidado, el cumplimiento de sus derechos fundamentales y perspectiva de género	Actividad	Realización de listas de asistencia de eventos realizados	Gestión	DM28A3)	Número de listas de asistencia de eventos realizados	Número	Trimestral	$NLAER = (NLAEP/NLAEO) * 100$ NLAER= Número de Listas de Asistencia de Eventos Realizados. NLAEP= Número de Listas de Asistencia de Eventos Programados. NLAEO= Número de Listas de Asistencia de Eventos Otorgados.	2024	6	33.33%	66.66%	100%	6	Ascendente	2	2	100%	Sistema DIF Municipal
2024	3er trimestre	3. Pachuca con bienestar social, humana, igualitaria y con valores	DM28 Club de los y los Adultos Mayores	Contribuir al pleno desarrollo de la vejez a través de un espacio que cuente con actividades recreativas, culturales y deportiva. Brindar a las personas adultas mayores, espacios y oportunidades para incentivar su participación social, ofreciendo mayores oportunidades de desarrollo integral en materia de salud física, emocional e inclusión social, mediante la promoción del autocuidado, el cumplimiento de sus derechos fundamentales y perspectiva de género	Componente	Beneficiarios Activos	Gestión	DM28C4	Porcentaje de Beneficiarios Activos	Porcentaje	Trimestral	$PBAR = (PBAP/PBAO) * 100$ PBAR= Porcentaje de Beneficiarios Activos Realizados. PBAP= Porcentaje de Beneficiarios Activos Programados. PBAO= Porcentaje de Beneficiarios Activos Otorgados.	2024	720	33.33%	66.66%	100%	100%	Ascendente	25	30.42	122%	Sistema DIF Municipal
2024	3er trimestre	3. Pachuca con bienestar social, humana, igualitaria y con valores	DM28 Club de los y los Adultos Mayores	Contribuir al pleno desarrollo de la vejez a través de un espacio que cuente con actividades recreativas, culturales y deportiva. Brindar a las personas adultas mayores, espacios y oportunidades para incentivar su participación social, ofreciendo mayores oportunidades de desarrollo integral en materia de salud física, emocional e inclusión social, mediante la promoción del autocuidado, el cumplimiento de sus derechos fundamentales y perspectiva de género	Actividad	Realización de Padrón de beneficiarios	Gestión	DM28A4)	Número de Padrón de beneficiarios	Número	Trimestral	$NPBR = (NPBP/NPBO) * 100$ NPBR= Número de Padrón de Beneficiarios Realizados. NPBP= Número de Padrón de Beneficiarios Programados. NPBO= Número de Padrón de Beneficiarios Otorgados.	2024	720	33.33%	66.66%	100%	720	Ascendente	180	219	122%	Sistema DIF Municipal
2024	3er trimestre	5. Pachuca con infraestructura y Servicios de Calidad	IP01 Metamorfosis Urbana 2030: Modelando el Futuro de Pachuca de Soto	Transformar a la ciudad de Pachuca de Soto en un espacio urbano moderno, sostenible y amigable con el ambiente, para la mejora en la calidad de vida de sus habitantes, que nos brinde la oportunidad de abordar una serie de desafíos urbanos, a través de una planificación integral y estratégica.	Fin	Suficiente información y diagnósticos técnicos que sustentan la elaboración de políticas públicas municipales, en materia de movilidad, entorno urbano y vulnerabilidad.	Eficacia	IP01F)	Índice de Elaboración de análisis y diagnósticos	Procesos realizados	Anual	$IED = (NDE/ TDP) * 100$ IED= Índice de Elaboración de Diagnósticos NDE= Número de diagnósticos elaborados TDP= Total de diagnósticos planificados	2023	0	33.33%	66.66%	100.00%	100%	Ascendente	0%	0%	0%	Instituto Municipal de Investigación y Planeación

TADTAU = (NHAED) / THPNED * 100																						
2024	3er trimestre	5. Pachuca con Infraestructura y Servicios de Calidad	IP01 Metamorfosis Urbana 2030: Modelando el Futuro de Pachuca de Soto	Transformar a la ciudad de Pachuca de Soto en un espacio urbano moderno, sostenible y amigable con el ambiente, para la mejora en la calidad de vida de sus habitantes, que nos brinde la oportunidad de abordar una serie de desafíos urbanos, a través de una planificación integral y estratégica.	Propósito	Contar con diagnósticos y análisis específicos en materia de vulnerabilidad urbana, movilidad sostenible y entorno urbano, lo que permite diseñar políticas públicas que coadyuven al mejoramiento de la calidad de vida de los pachuqueños.	Eficacia	IP01P	Tasa de análisis y diagnósticos técnicos de las áreas urbanas para que sean más habitables, sostenibles, equitativas y atractivas para sus habitantes, que promuevan un desarrollo urbano adecuado	Programa elaborado	Anual								0%	Instituto Municipal de Investigación y Planeación		
2024	3er trimestre	5. Pachuca con Infraestructura y Servicios de Calidad	IP01 Metamorfosis Urbana 2030: Modelando el Futuro de Pachuca de Soto	Transformar a la ciudad de Pachuca de Soto en un espacio urbano moderno, sostenible y amigable con el ambiente, para la mejora en la calidad de vida de sus habitantes, que nos brinde la oportunidad de abordar una serie de desafíos urbanos, a través de una planificación integral y estratégica.	Componente	Plan de Movilidad Municipal	Eficiencia	IP01C1	Porcentaje de avance de la elaboración del Plan de Movilidad Municipal	Avance de Actualización	Trimestral	2023	15%	33.33%	66.66%	100.00%	100%	Ascendente	30.00%	50.00%	167%	Instituto Municipal de Investigación y Planeación
2024	3er trimestre	5. Pachuca con Infraestructura y Servicios de Calidad	IP01 Metamorfosis Urbana 2030: Modelando el Futuro de Pachuca de Soto	Transformar a la ciudad de Pachuca de Soto en un espacio urbano moderno, sostenible y amigable con el ambiente, para la mejora en la calidad de vida de sus habitantes, que nos brinde la oportunidad de abordar una serie de desafíos urbanos, a través de una planificación integral y estratégica.	Actividad	Se identificaron nodos de conflicto vial o problemáticas que afectan el tránsito	Eficiencia	IP01AI	Número de nodos de conflicto vial ya existentes e identificación de nuevos	Contabilización de nodos de conflicto vial	Mensual	2023	0	33.33%	66.66%	100.00%	1	Ascendente	0	0	0%	Instituto Municipal de Investigación y Planeación
2024	3er trimestre	5. Pachuca con Infraestructura y Servicios de Calidad	IP01 Metamorfosis Urbana 2030: Modelando el Futuro de Pachuca de Soto	Transformar a la ciudad de Pachuca de Soto en un espacio urbano moderno, sostenible y amigable con el ambiente, para la mejora en la calidad de vida de sus habitantes, que nos brinde la oportunidad de abordar una serie de desafíos urbanos, a través de una planificación integral y estratégica.	Actividad	Eficiencia diagnósticos de alternativas de movilidad no motorizada	Eficacia	IP01A2	Número de vías de comunicación	Datos estadísticos, recorridos	Mensual	2023	0	33.33%	66.66%	100.00%	1	Ascendente	0	1		Instituto Municipal de Investigación y Planeación
2024	3er trimestre	5. Pachuca con Infraestructura y Servicios de Calidad	IP01 Metamorfosis Urbana 2030: Modelando el Futuro de Pachuca de Soto	Transformar a la ciudad de Pachuca de Soto en un espacio urbano moderno, sostenible y amigable con el ambiente, para la mejora en la calidad de vida de sus habitantes, que nos brinde la oportunidad de abordar una serie de desafíos urbanos, a través de una planificación integral y estratégica.	Componente	Base de Datos Georeferenciada	Eficiencia	IP01C2	Porcentaje de consolidación y estandarización de la base de datos Geoestadística municipal.	Avance de Actualización	Trimestral	2023	40%	33.33%	66.66%	100.00%	100%	Ascendente	15.00%	4125%	276%	Instituto Municipal de Investigación y Planeación
2024	3er trimestre	5. Pachuca con Infraestructura y Servicios de Calidad	IP01 Metamorfosis Urbana 2030: Modelando el Futuro de Pachuca de Soto	Transformar a la ciudad de Pachuca de Soto en un espacio urbano moderno, sostenible y amigable con el ambiente, para la mejora en la calidad de vida de sus habitantes, que nos brinde la oportunidad de abordar una serie de desafíos urbanos, a través de una planificación integral y estratégica.	Actividad	Información actualizada, que permite la toma de decisiones efectiva	Eficacia	IP01A1	Número de información geoestadística municipal.	Integración de información y evidencias	Mensual	2023	2	33.33%	66.66%	100.00%	6	Ascendente	2	0	0%	Instituto Municipal de Investigación y Planeación
2024	3er trimestre	5. Pachuca con Infraestructura y Servicios de Calidad	IP01 Metamorfosis Urbana 2030: Modelando el Futuro de Pachuca de Soto	Transformar a la ciudad de Pachuca de Soto en un espacio urbano moderno, sostenible y amigable con el ambiente, para la mejora en la calidad de vida de sus habitantes, que nos brinde la oportunidad de abordar una serie de desafíos urbanos, a través de una planificación integral y estratégica.	Actividad	Existencia de información relevante, se cuenta de manera compilada	Eficacia	IP01A22	Número de polígonos de estudio (colonia)	Contabilización de polígonos	Mensual	2023	75	33.33%	66.66%	100.00%	300	Ascendente	75	135	180%	Instituto Municipal de Investigación y Planeación
2024	3er trimestre	5. Pachuca con Infraestructura y Servicios de Calidad	IP01 Metamorfosis Urbana 2030: Modelando el Futuro de Pachuca de Soto	Transformar a la ciudad de Pachuca de Soto en un espacio urbano moderno, sostenible y amigable con el ambiente, para la mejora en la calidad de vida de sus habitantes, que nos brinde la oportunidad de abordar una serie de desafíos urbanos, a través de una planificación integral y estratégica.	Actividad	Información relevante georeferenciada	Eficacia	IP01A23	Número de datos por polígonos previamente delimitados	Cotejo de datos estadísticos por polígono	Mensual	2023	75	33.33%	66.66%	100.00%	300	Ascendente	75	115	163%	Instituto Municipal de Investigación y Planeación
2024	3er trimestre	5. Pachuca con Infraestructura y Servicios de Calidad	IP01 Metamorfosis Urbana 2030: Modelando el Futuro de Pachuca de Soto	Transformar a la ciudad de Pachuca de Soto en un espacio urbano moderno, sostenible y amigable con el ambiente, para la mejora en la calidad de vida de sus habitantes, que nos brinde la oportunidad de abordar una serie de desafíos urbanos, a través de una planificación integral y estratégica.	Componente	Diagnóstico sobre Vulnerabilidad Urbana, Municipal	Eficacia	IP01C3	Porcentaje del diagnóstico de Vulnerabilidad Urbana Municipal	Avance de Actualización	Trimestral	2023	40	33.33%	66.66%	100.00%	100%	Ascendente	15.00%	23.3%	155%	Instituto Municipal de Investigación y Planeación

2024	3er trimestre	5. Pachuca con Infraestructura y Servicios de Calidad	IP01 Metamorfosis Urbana 2030: Modelando el Futuro de Pachuca de Soto	Transformar a la ciudad de Pachuca de Soto en un espacio urbano moderno, sostenible y amigable con el ambiente, para la mejora en la calidad de vida de sus habitantes, que nos brinde la oportunidad de abordar una serie de desafíos urbanos, a través de una planificación integral y estratégica.	Actividad	Existencia de un análisis de problemáticas que inciden en la vulnerabilidad municipal, de forma integral	Eficiencia	IP01A31	Número de Información geostatística municipal.	Integración de información y evidencias	Mensual	SMR= IMR+IMR2+...IMRn SMR= Suma de Información Municipal Recopilada IMR= Información Municipal Recopilada 1 IMRn= Información Municipal Recopilada n	2023	3	33.33%	66.66%	100.00%	8	Ascendente	3	0	0%	Instituto Municipal de Investigación y Planeación
2024	3er trimestre	5. Pachuca con Infraestructura y Servicios de Calidad	IP01 Metamorfosis Urbana 2030: Modelando el Futuro de Pachuca de Soto	Transformar a la ciudad de Pachuca de Soto en un espacio urbano moderno, sostenible y amigable con el ambiente, para la mejora en la calidad de vida de sus habitantes, que nos brinde la oportunidad de abordar una serie de desafíos urbanos, a través de una planificación integral y estratégica.	Actividad	Existencia de un análisis a nivel cuantitativo de las diversas problemáticas que enfrenta	Eficiencia	IP01A32	Número de polígonos de estudio	Contabilización de polígonos	Mensual	NPED= PEDI+PED2+...PEDn NPED= Total de Polígonos de Estudio delimitados dentro del periodo que se reporta PEDI= Polígono de Estudio delimitado 1 PEDn= Polígono de Estudio delimitado n	2023	42	33.33%	66.66%	100.00%	150	Ascendente	36	36	100%	Instituto Municipal de Investigación y Planeación
2024	3er trimestre	5. Pachuca con Infraestructura y Servicios de Calidad	IP01 Metamorfosis Urbana 2030: Modelando el Futuro de Pachuca de Soto	Transformar a la ciudad de Pachuca de Soto en un espacio urbano moderno, sostenible y amigable con el ambiente, para la mejora en la calidad de vida de sus habitantes, que nos brinde la oportunidad de abordar una serie de desafíos urbanos, a través de una planificación integral y estratégica.	Actividad	Compilación de información por polígono de estudio	Eficacia	IP01A33	Número de datos por polígonos previamente delimitados	Cotejo de datos estadísticos por polígono	Mensual	NDPDE= DPDE1+DPDE2+...DPDEn NDPDE= Total de datos integrados a Polígonos de Estudio delimitados dentro del periodo que se reporta. DPDE1= Datos integrados a Polígonos de Estudio delimitados 1 DPDEn= Datos integrados a Polígonos de Estudio delimitados n	2023	42	33.33%	66.66%	100.00%	150	Ascendente	36	36	100%	Instituto Municipal de Investigación y Planeación
2024	3er trimestre	5. Pachuca con Infraestructura y Servicios de Calidad	IP01 Metamorfosis Urbana 2030: Modelando el Futuro de Pachuca de Soto	Transformar a la ciudad de Pachuca de Soto en un espacio urbano moderno, sostenible y amigable con el ambiente, para la mejora en la calidad de vida de sus habitantes, que nos brinde la oportunidad de abordar una serie de desafíos urbanos, a través de una planificación integral y estratégica.	Actividad	Elaboración de una Carta Síntesis	Eficacia	IP01A34	Número de diagnósticos realizados	Elaboración de carta síntesis	Mensual	NDPCS= DPDE1+DPDE2+...DPDEn NDPCS= Total de datos integrados a la Carta Síntesis dentro del periodo que se reporta. DPCS1= Datos integrados a Carta Síntesis 1 DPCSn= Datos integrados a Carta Síntesis n	2023	0	33.33%	66.66%	100.00%	1	Ascendente	0	0	0%	Instituto Municipal de Investigación y Planeación
2024	3er trimestre	5. Pachuca con Infraestructura y Servicios de Calidad	IP01 Metamorfosis Urbana 2030: Modelando el Futuro de Pachuca de Soto	Transformar a la ciudad de Pachuca de Soto en un espacio urbano moderno, sostenible y amigable con el ambiente, para la mejora en la calidad de vida de sus habitantes, que nos brinde la oportunidad de abordar una serie de desafíos urbanos, a través de una planificación integral y estratégica.	Componente	Programa de mejoramiento urbano	Eficiencia	IP01C4	Porcentaje de avance del Programa de Mejoramiento Urbano	Avance de Actualización	Trimestral	PAPEMU= ((NAR/NAP)*100) ² PAPEMU= Porcentaje de Avance por Número de Horas Ejecutadas para la Elaboración del Programa de Mejoramiento Urbano NAR= Número de Actividades Realizadas NAP= Número de Actividades Programadas	2023	15	33.33%	66.66%	100.00%	100%	Ascendente	30.00%	7.00%	23%	Instituto Municipal de Investigación y Planeación
2024	3er trimestre	5. Pachuca con Infraestructura y Servicios de Calidad	IP01 Metamorfosis Urbana 2030: Modelando el Futuro de Pachuca de Soto	Transformar a la ciudad de Pachuca de Soto en un espacio urbano moderno, sostenible y amigable con el ambiente, para la mejora en la calidad de vida de sus habitantes, que nos brinde la oportunidad de abordar una serie de desafíos urbanos, a través de una planificación integral y estratégica.	Actividad	Existencia de información específica de los polígonos de atención prioritaria y que aplican para el mejoramiento urbano	Eficiencia	IP01A41	Número de vías, y clasificación por tipo de vía	Datos estadísticos y fórmulas de cálculo	Mensual	TNVYC = NVYC1+NVYC2+...NVYCn TNVYC = Total de número de vías y su clasificación NVYC1= Número de vías y su clasificación 1 NVYCn= Número de vías y su clasificación n	2023	0	33.33%	66.66%	100.00%	1	Ascendente	0	0.5	0%	Instituto Municipal de Investigación y Planeación
2024	3er trimestre	5. Pachuca con Infraestructura y Servicios de Calidad	IP01 Metamorfosis Urbana 2030: Modelando el Futuro de Pachuca de Soto	Transformar a la ciudad de Pachuca de Soto en un espacio urbano moderno, sostenible y amigable con el ambiente, para la mejora en la calidad de vida de sus habitantes, que nos brinde la oportunidad de abordar una serie de desafíos urbanos, a través de una planificación integral y estratégica.	Actividad	Existencia de certeza física de las viviendas deshabitadas y habitadas	Eficiencia	IP01A42	Número de polígonos que requieren atención prioritaria para su mejoramiento	Recorridos, reuniones	Mensual	TNPAPM = NPAPM1+NPAPM2+...NPAPMn TNPAPM = Total de polígonos de atención prioritaria para su mejoramiento NPAPM1= Número de polígono de atención prioritaria para su mejoramiento 1 NPAPMn= Número de polígono de atención prioritaria para su mejoramiento n	2023	5%	33.33%	66.66%	100.00%	20	Ascendente	5	1	20%	Instituto Municipal de Investigación y Planeación
2024	3er trimestre	5. Pachuca con Infraestructura y Servicios de Calidad	IP01 Metamorfosis Urbana 2030: Modelando el Futuro de Pachuca de Soto	Transformar a la ciudad de Pachuca de Soto en un espacio urbano moderno, sostenible y amigable con el ambiente, para la mejora en la calidad de vida de sus habitantes, que nos brinde la oportunidad de abordar una serie de desafíos urbanos, a través de una planificación integral y estratégica.	Actividad	Contar con una base de datos georreferenciadas que identifique las viviendas deshabitadas en el municipio	Eficiencia	IP01A43	Número total de viviendas particulares deshabitadas	Método de cálculo de datos estadísticos	Mensual	TNVD = NVD1+NVD2+...NVDn TNVD = Total de viviendas deshabitadas en el municipio de Pachuca de Soto NVD1= Número vivienda deshabitada 1 NVDn= Número vivienda deshabitada n	2023	0	33.33%	66.66%	100.00%	1	Ascendente	0	0	0%	Instituto Municipal de Investigación y Planeación
2024	3er trimestre	3. Pachuca con bienestar social, humano, igualitario y con valores	IA01 Herramientas, estrategias y líneas de acción para fomentar una cultura preventiva ante las adicciones	Transformar a la ciudad de Pachuca de Soto en un espacio urbano moderno, sostenible y amigable con el ambiente, para la mejora en la calidad de vida de sus habitantes, que nos brinde la oportunidad de abordar una serie de desafíos urbanos, a través de una planificación integral y estratégica. Promover y desarrollar mecanismos que fortalezcan factores de protección ante las adicciones mediante asesoría psicológica, pláticas, actividades, talleres deportivos y recreativos, con el propósito de fortalecer la habilidades, estilos de vida saludable y la participación ciudadana.	Fin	Promover y desarrollar mecanismos que fortalezcan factores de protección ante las adicciones mediante asesoría psicológica, pláticas, actividades, talleres deportivos y recreativos, con el propósito de fortalecer la habilidades, estilos de vida saludable y la participación ciudadana.	Eficacia	IA01B1	Índice de variación de personas que solicitan los servicios del Instituto para fomentar una cultura preventiva frente a las adicciones, disminuyendo conductos de riesgo y así disminuir el porcentaje de población Pachuqueña en situación de adicciones	Personas que solicitan los servicios	Anual	IVPSS= ((PSSA/NTPSS)*100) ² IVPSS= Índice de Variación de Personas que Solicitan los Servicios PSSA= Personas que Solicitan los Servicios Atendidos NTPSS= Número Total de Personas que Solicitan Servicios	2023	100%	33.33%	66.66%	100.00%	100%	Ascendente	0%	0%	0%	Instituto Municipal para la Prevención de Adicciones

2024	3er trimestre	3. Pachuca con bienestar social, humana, igualitaria y con valores ■	IAOI Herramientas, estrategias y líneas de acción para fomentar una cultura preventiva ante las adicciones	Promover y desarrollar mecanismos que fortalezcan factores de protección ante las adicciones mediante asesoría psicológica, pláticas, actividades, talleres deportivos y recreativos, con el propósito de fortalecer la habilidades, estilos de vida saludable y la participación ciudadana	Propósito	Suficientes herramientas, campañas, asesoría psicológica en materia de prevención de adicciones, pláticas y talleres preventivos, difusión de información y falta de actividades deportivas, recreativas y lúdicas para evitar el ocio en la ciudadanía para prevenir y/o retrasar las adicciones (consumo de sustancias, conductas adictivas)	Eficacia	IAOIPI	Tasa de herramientas, estrategias y asesoría psicológica a la población Pachuca como factor de protección ante las adicciones otorgada a las personas que solicitan los servicios del Instituto	Herramientas, estrategias y asesorías	Anual	THEAOPI= (THEAO/THEAS)*100 ■ THEAOPI= Total de Herramientas, Estrategias y Asesorías Otorgadas a la Población ■ THEAO= Total de Herramientas, Estrategias y Asesorías Otorgadas ■ THEAS= Total de Herramientas, Estrategias y Asesorías Solicitadas ■	2023	100%	33.33%	66.66%	100.00%	100%	Ascendente	0%	0%	0%	Instituto Municipal para la Prevención de Adicciones
2024	3er trimestre	3. Pachuca con bienestar social, humana, igualitaria y con valores ■	IAOI Herramientas, estrategias y líneas de acción para fomentar una cultura preventiva ante las adicciones	Promover y desarrollar mecanismos que fortalezcan factores de protección ante las adicciones mediante asesoría psicológica, pláticas, actividades, talleres deportivos y recreativos, con el propósito de fortalecer la habilidades, estilos de vida saludable y la participación ciudadana	Componente	Suficientes herramientas, mecanismos, asesorías psicológicas, consejerías, talleres y campañas	Eficacia	IAOICI	Porcentaje de herramientas, mecanismos, asesorías psicológicas, consejerías, talleres y campaña	Actividades realizadas	Trimestral	PAR= (TAR/AP)*100 ■ PAR= Porcentaje de Actividades Realizadas ■ TAR= Total de Actividades Realizadas ■ AP= Actividades Programadas ■	2023	100%	33.33%	66.66%	100.00%	100%	Ascendente	23.51%	41.3%	17%	Instituto Municipal para la Prevención de Adicciones
2024	3er trimestre	3. Pachuca con bienestar social, humana, igualitaria y con valores ■	IAOI Herramientas, estrategias y líneas de acción para fomentar una cultura preventiva ante las adicciones	Promover y desarrollar mecanismos que fortalezcan factores de protección ante las adicciones mediante asesoría psicológica, pláticas, actividades, talleres deportivos y recreativos, con el propósito de fortalecer la habilidades, estilos de vida saludable y la participación ciudadana	Actividad	Suficientes herramientas (mecanismos, actividades, talleres y campañas) impartidos en escuelas, dependencias, públicas y privadas, barrios y colonias del municipio de Pachuca	Eficacia	IAOIAII	Número de personas atendidas mediante herramientas (mecanismos, actividades, talleres y campañas) impartidos en escuelas, dependencias, públicas y privadas, barrios y colonias del municipio de Pachuca	Personas atendidas	Mensual	NPA=PA1-PA2_Pan NPA = Suma de las personas atendidas PA = Personas Atendidas Personas Atendidas	2023	220.00	33.33%	66.66%	100.00%	5000	Ascendente	1120	2212	19.8%	Instituto Municipal para la Prevención de Adicciones
2024	3er trimestre	3. Pachuca con bienestar social, humana, igualitaria y con valores ■	IAOI Herramientas, estrategias y líneas de acción para fomentar una cultura preventiva ante las adicciones	Promover y desarrollar mecanismos que fortalezcan factores de protección ante las adicciones mediante asesoría psicológica, pláticas, actividades, talleres deportivos y recreativos, con el propósito de fortalecer la habilidades, estilos de vida saludable y la participación ciudadana	Actividad	Suficientes asesorías psicológicas brindadas	Eficacia	IAOIAI2	Número de asesorías psicológicas brindadas	Asesorías realizadas	Mensual	NAR=ARI+AR2_Am2 ■ NAR = Número de asesorías realizadas ■ AR = Asesoría Realizada ■	2023	940.00	33.33%	66.66%	100.00%	910	Ascendente	270	230	85%	Instituto Municipal para la Prevención de Adicciones
2024	3er trimestre	3. Pachuca con bienestar social, humana, igualitaria y con valores ■	IAOI Herramientas, estrategias y líneas de acción para fomentar una cultura preventiva ante las adicciones	Promover y desarrollar mecanismos que fortalezcan factores de protección ante las adicciones mediante asesoría psicológica, pláticas, actividades, talleres deportivos y recreativos, con el propósito de fortalecer la habilidades, estilos de vida saludable y la participación ciudadana	Componente	Suficientes actividades de administración del tiempo libre en el Centro IMPActivo y curso de verano	Eficacia	IAOIC2	Porcentaje de realización de actividades de administración del tiempo libre en el Centro IMPActivo y curso de verano	Actividades realizadas	Trimestral	PAR= (TAR/AP)*100 ■ PAR= Porcentaje de Actividades Realizadas ■ TAR= Total de Actividades Realizadas ■ AP= Actividades Programadas ■	2023	100%	33.33%	66.66%	100.00%	100%	Ascendente	25.30%	16.95%	67%	Instituto Municipal para la Prevención de Adicciones
2024	3er trimestre	3. Pachuca con bienestar social, humana, igualitaria y con valores ■	IAOI Herramientas, estrategias y líneas de acción para fomentar una cultura preventiva ante las adicciones	Promover y desarrollar mecanismos que fortalezcan factores de protección ante las adicciones mediante asesoría psicológica, pláticas, actividades, talleres deportivos y recreativos, con el propósito de fortalecer la habilidades, estilos de vida saludable y la participación ciudadana	Actividad	Suficientes actividades diversas y talleres impartidos en el Centro IMPActivo	Eficacia	IAOIA2I	Número de actividades diversas y talleres impartidos en el Centro IMPActivo	Actividades realizadas	Mensual	NAR=ARI+AR2_AR2 ■ NAR = Número de actividades realizadas ■ AR = Actividad Realizada ■	2023	365.00	33.33%	66.66%	100.00%	365	Ascendente	70	38	94%	Instituto Municipal para la Prevención de Adicciones
2024	3er trimestre	3. Pachuca con bienestar social, humana, igualitaria y con valores ■	IAOI Herramientas, estrategias y líneas de acción para fomentar una cultura preventiva ante las adicciones	Promover y desarrollar mecanismos que fortalezcan factores de protección ante las adicciones mediante asesoría psicológica, pláticas, actividades, talleres deportivos y recreativos, con el propósito de fortalecer la habilidades, estilos de vida saludable y la participación ciudadana	Actividad	Suficientes cursos de Verano para NNA	Eficacia	IAOIA22	Número de cursos de Verano para NNA	NNA atendidas	Mensual	NNAA+NNAA1+NNAA2+NNAA ■ NNAA= Número de Niñas, Niños y Adolescentes Atendidos ■ NNAA= Niña, Niño o Adolescente Atendido ■	2023	30.00	33.33%	66.66%	100.00%	30	Ascendente	30	29	97%	Instituto Municipal para la Prevención de Adicciones
2024	3er trimestre	3. Pachuca con bienestar social, humana, igualitaria y con valores ■	LJOI Desarrollo integral de las juventudes	Fomentar el desarrollo integral de entornos adecuados, aptos y oportunos en materia de salud mental, sexual y reproductiva, que reduzcan las brechas de desigualdad y permitan a las Juventudes desarrollar libremente su proyecto de vida.	Fin	Garantizar el adecuado desarrollo de actividades que fortalezcan la atención a temas prioritarios de las juventudes, en cuanto a salud mental, sexual y reproductiva, para su pleno desarrollo.	Calidad	LJOIFI	Fomentar el desarrollo integral de entornos adecuados, aptos y oportunos para las juventudes mediante el cuidado de la salud mental, sexual y reproductiva, que permitan a las juventudes formar libremente su proyecto de vida.	Porcentaje de atención	Anual	PAJASMSR= (NASMSRO/NASMSRF)*100 ■ PAJASMSR= Porcentaje de Atenciones a Jóvenes con Actividades de Salud Mental, Sexual y Reproductiva ■ NASMSRO= Número de Atenciones de Salud Mental, Sexual y Reproductiva Otorgadas ■ NASMSRF= Número de Atenciones de Salud Mental, Sexual y Reproductiva Procuradas ■	2023	100%	33.33%	66.66%	100.00%	100%	Ascendente	0%	0%	0%	Instituto Municipal para la Juventud del Municipio de Pachuca de Soto ■
2024	3er trimestre	3. Pachuca con bienestar social, humana, igualitaria y con valores ■	LJOI Desarrollo integral de las juventudes	Fomentar el desarrollo integral de entornos adecuados, aptos y oportunos en materia de salud mental, sexual y reproductiva, que reduzcan las brechas de desigualdad y permitan a las juventudes desarrollar libremente su proyecto de vida.	Propósito	Suficientes entornos adecuados, aptos y oportunos para las juventudes mediante el cuidado de la salud mental, sexual y reproductiva, que permitan a las juventudes formar libremente su proyecto de vida.	Eficacia	LJOIFI	Generar y difundir el desarrollo integral con entornos adecuados, aptos y oportunos para las juventudes mediante el cuidado de la salud mental, sexual y reproductiva, que permitan a las juventudes formar libremente su proyecto de vida.	Porcentaje de jóvenes beneficiados	Anual	TJB= (NJB/NJR)*100 ■ TJB= Tasa de Jóvenes Beneficiados ■ NJB= Número de Jóvenes Beneficiados ■ NJB= Número de Jóvenes Recibidos ■	2023	100%	33.33%	66.66%	100.00%	100%	Ascendente	0%	0%	0%	Instituto Municipal para la Juventud del Municipio de Pachuca de Soto ■

2024	3er trimestre	3. Pachuca con bienestar social, humano, igualitario y con valores.	L01 Desarrollo Integral de las Juventudes	Fomentar el desarrollo integral de entornos adecuados, aptos y oportunos en materia de salud mental, sexual y reproductiva, que reduzcan los brechos de desigualdad y permitan a las juventudes desarrollar libremente su proyecto de vida.	Componente	Suficiente jornadas, talleres y charlas de educación y salud sexual integral para las juventudes.	Eficiencia	L01C1	Porcentaje de jornadas, talleres y charlas de educación y salud sexual integral para las juventudes.	Jornadas, talleres y charlas	Trimestral	PTJCESSP=(NTJCESSR/NTJCESSP)*100 NTJCESSP = Porcentaje de Jornadas, Talleres y Charlas de Educación y Salud Sexual Integral Para las Juventudes NTJCESSR = Número de Jornadas, Talleres y Charlas de Educación y Salud Sexual Integral Realizadas NTJCESSP = Número de Jornadas, Talleres y Charlas de Educación y Salud Sexual Integral Programadas	2023	100%	33.33%	66.66%	100.00%	100%	Ascendente	25.66%	44.94%	176%	Instituto Municipal para la Juventud del Municipio de Pachuca de Soto.
2024	3er trimestre	3. Pachuca con bienestar social, humano, igualitario y con valores.	L01 Desarrollo Integral de las Juventudes	Fomentar el desarrollo integral de entornos adecuados, aptos y oportunos en materia de salud mental, sexual y reproductiva, que reduzcan los brechos de desigualdad y permitan a las juventudes desarrollar libremente su proyecto de vida.	Actividad	Adecuados talleres sobre salud sexual y reproductiva.	Eficiencia	L01A8	Número de talleres sobre salud sexual y reproductiva.	Talleres	Mensual	NTSSSR= Número de Talleres Sobre Salud Sexual y Reproductiva TSSSR1 = Taller Sobre Salud Sexual y Reproductiva TSSSR2 = Taller Sobre Salud Sexual y Reproductiva TSSSR3 = Taller Sobre Salud Sexual y Reproductiva	2023	22.00	33.33%	66.66%	100.00%	36	Ascendente	11	4	36%	Instituto Municipal para la Juventud del Municipio de Pachuca de Soto.
2024	3er trimestre	3. Pachuca con bienestar social, humano, igualitario y con valores.	L01 Desarrollo Integral de las Juventudes	Fomentar el desarrollo integral de entornos adecuados, aptos y oportunos en materia de salud mental, sexual y reproductiva, que reduzcan los brechos de desigualdad y permitan a las juventudes desarrollar libremente su proyecto de vida.	Actividad	Suficientes atenciones psicológicas y consultorías sobre salud sexual.	Eficiencia	L01A2	Número de atenciones psicológicas y consultorías sobre salud sexual.	Atenciones	Mensual	NAPCSS= APCSS1+APCSS2+...+APCSSn NAPCSS =Número de Atenciones Psicológicas y Consultorías Sobre Salud Sexual APCSS1 = Atención Psicológica y Consultoría Sobre Salud Sexual APCSS2 = Atención Psicológica y Consultoría Sobre Salud Sexual APCSSn = Atención Psicológica y Consultoría Sobre Salud Sexual	2023	300.00	33.33%	66.66%	100.00%	300	Ascendente	85	35	41%	Instituto Municipal para la Juventud del Municipio de Pachuca de Soto.
2024	3er trimestre	3. Pachuca con bienestar social, humano, igualitario y con valores.	L01 Desarrollo Integral de las Juventudes	Fomentar el desarrollo integral de entornos adecuados, aptos y oportunos en materia de salud mental, sexual y reproductiva, que reduzcan los brechos de desigualdad y permitan a las juventudes desarrollar libremente su proyecto de vida.	Actividad	Suficientes jóvenes atendidos en jornadas sobre salud sexual y reproductiva.	Eficiencia	L01A3	Número de jóvenes atendidos en jornadas sobre salud sexual y reproductiva.	Jóvenes atendidos	Mensual	NJAJSSR=JAJSSR1+JAJSSR2+...+JAJSSRn NJAJSSR =Número de Jóvenes Atendidos en Jornadas Sobre Salud Sexual y Reproductiva JAJSSR1 = Joven Atendido en Jornada Sobre Salud Sexual y Reproductiva JAJSSR2 = Joven Atendido en Jornada Sobre Salud Sexual y Reproductiva JAJSSRn = Joven Atendido en Jornada Sobre Salud Sexual y Reproductiva	2023	1650.00	33.33%	66.66%	100.00%	3600	Ascendente	1100	1730	167%	Instituto Municipal para la Juventud del Municipio de Pachuca de Soto.
2024	3er trimestre	3. Pachuca con bienestar social, humano, igualitario y con valores.	L01 Desarrollo Integral de las Juventudes	Fomentar el desarrollo integral de entornos adecuados, aptos y oportunos en materia de salud mental, sexual y reproductiva, que reduzcan los brechos de desigualdad y permitan a las juventudes desarrollar libremente su proyecto de vida.	Componente	Adecuada atención psicológica y talleres de salud mental para los jóvenes.	Eficiencia	L01C2	Porcentaje de atención psicológica y talleres de salud mental para los jóvenes.	Atenciones	Trimestral	PAPISMPL=(NTAPO/NTASP)*100 PAPISMPL = Porcentaje de Atención Psicológica y Talleres de Salud Mental Para las Juventudes NTAPO = Número Total de Atenciones Psicológicas Otorgadas NTASP =Número Total de Atenciones Solicitadas y Programadas	2023	100%	33.33%	66.66%	100.00%	100%	Ascendente	29.00%	38.09%	131%	Instituto Municipal para la Juventud del Municipio de Pachuca de Soto.
2024	3er trimestre	3. Pachuca con bienestar social, humano, igualitario y con valores.	L01 Desarrollo Integral de las Juventudes	Fomentar el desarrollo integral de entornos adecuados, aptos y oportunos en materia de salud mental, sexual y reproductiva, que reduzcan los brechos de desigualdad y permitan a las juventudes desarrollar libremente su proyecto de vida.	Actividad	Aptas atenciones psicológicas.	Eficiencia	L01A21	Número de atenciones psicológicas.	Atenciones	Mensual	NAP=AP1 + AP2 +...+APn NAP = Número de Atenciones Psicológicas AP1 = Atención Psicológica AP2 = Atención Psicológica APn = Atención Psicológica	2023	300.00	33.33%	66.66%	100.00%	300	Ascendente	85	39	46%	Instituto Municipal para la Juventud del Municipio de Pachuca de Soto.
2024	3er trimestre	3. Pachuca con bienestar social, humano, igualitario y con valores.	L01 Desarrollo Integral de las Juventudes	Fomentar el desarrollo integral de entornos adecuados, aptos y oportunos en materia de salud mental, sexual y reproductiva, que reduzcan los brechos de desigualdad y permitan a las juventudes desarrollar libremente su proyecto de vida.	Actividad	Suficientes jóvenes beneficiarios de talleres, charlas y conferencias sobre salud mental, orientación vocacional y manejo de emociones.	Eficacia	L01A22	Número de jóvenes beneficiarios de talleres, charlas y conferencias sobre salud mental, orientación vocacional y manejo de emociones.	Jóvenes.	Mensual	NBJTCCSSMOVME= JB1+JB2+...+JBn NBJTCCSSMOVME = Número de Jóvenes Beneficiarios en Talleres, Charlas y Conferencias Sobre Salud Mental, Orientación Vocacional y Manejo de Emociones JB1 = Joven Beneficiario JB2 = Joven Beneficiario JBn = Joven Beneficiario	2023	2400.00	33.33%	66.66%	100.00%	4800	Ascendente	1400	1904	136%	Instituto Municipal para la Juventud del Municipio de Pachuca de Soto.
2024	3er trimestre	3. Pachuca con bienestar social, humano, igualitario y con valores.	L01 Desarrollo Integral de las Juventudes	Fomentar el desarrollo integral de entornos adecuados, aptos y oportunos en materia de salud mental, sexual y reproductiva, que reduzcan los brechos de desigualdad y permitan a las juventudes desarrollar libremente su proyecto de vida.	Componente	Aptos espacios para apoyar, impulsar y consolidar emprendimientos para las juventudes.	Calidad	L01C3	Porcentaje de espacios para apoyar, impulsar y consolidar emprendimientos para las juventudes.	Espacios	Trimestral	PEAEJ= Porcentaje de Espacios para Apoyar, Impulsar el Emprendimiento a las Juventudes NEAEJA =Número de Espacios para Apoyar, Impulsar el Emprendimiento a las Juventudes Activada NEAEJP =Número de Espacios para Apoyar, Impulsar el Emprendimiento a las Juventudes Programada	2023	100%	33.33%	66.66%	100.00%	100%	Ascendente	31.00%	6.24%	20%	Instituto Municipal para la Juventud del Municipio de Pachuca de Soto.
2024	3er trimestre	3. Pachuca con bienestar social, humano, igualitario y con valores.	L01 Desarrollo Integral de las Juventudes	Fomentar el desarrollo integral de entornos adecuados, aptos y oportunos en materia de salud mental, sexual y reproductiva, que reduzcan los brechos de desigualdad y permitan a las juventudes desarrollar libremente su proyecto de vida.	Actividad	Suficientes jóvenes beneficiados de talleres, espacios y conferencias sobre cómo consolidar e impulsar el emprendimientos juvenil.	Economía	L01A31	Número de jóvenes beneficiados de talleres, espacios y conferencias sobre cómo consolidar e impulsar el emprendimientos juvenil.	Jóvenes.	Mensual	NBJTECCCEJ= JB1+JB2+...+JBn NBJTECCCEJ = Número de Jóvenes Beneficiados en Talleres, Espacios y Conferencias sobre cómo Consolidar e Impulsar el Emprendimientos Juveniles JB1 = Joven Beneficiado JB2 = Joven Beneficiado JBn = Joven Beneficiado	2023	1750.00	33.33%	66.66%	100.00%	2400	Ascendente	900	0	0%	Instituto Municipal para la Juventud del Municipio de Pachuca de Soto.

2024	3er trimestre	3. Pachuca con bienestar social, humana, igualitaria y con valores.	LDI Desarrollo Integral de las Juventudes	Fomentar el desarrollo integral de entornos adecuados, aptos y oportunos en materia de salud mental, sexual y reproductiva, que reduzcan los brechos de desigualdad y permitan a las juventudes desarrollar libremente su proyecto de vida.	Actividad	Suficientes jóvenes beneficiados con cursos y talleres con perspectiva en Derechos Humanos, participación social e inclusión.	Eficiencia	LDIA32	Número de jóvenes beneficiados con cursos y talleres con perspectiva en Derechos Humanos, participación social e inclusión.	Jóvenes.	Mensual	$NBJCTPDHPS = \frac{JBI + JB2 + \dots + JBn}{JBI + JB2 + \dots + JBn} \times 100$ NBJCTPDHPS= Número de Jóvenes Beneficiados en Cursos y Talleres con Perspectiva en Derechos Humanos, Participación Social e Inclusión. ■ JBI= Joven Beneficiado ■ JB2= Joven Beneficiado ■ JBn= Joven Beneficiado ■	2023	800.00	33.33%	66.66%	100.00%	1200	Ascendente	375	28	56%	Instituto Municipal para la Juventud del Municipio de Pachuca de Soto. ■
2024	3er trimestre	3. Pachuca con bienestar social, humana, igualitaria y con valores.	LDI Desarrollo Integral de las Juventudes	Fomentar el desarrollo integral de entornos adecuados, aptos y oportunos en materia de salud mental, sexual y reproductiva, que reduzcan los brechos de desigualdad y permitan a las juventudes desarrollar libremente su proyecto de vida.	Actividad	Suficientes jóvenes beneficiarios en espacios de participación juvenil.	Economía	LDIA33	Número de jóvenes beneficiarios en espacios de participación juvenil.	Jóvenes.	Mensual	$NBJEP = \frac{JBI + JB2 + \dots + JBn}{JBI + JB2 + \dots + JBn}$ NBJEP= Número de Jóvenes Beneficiarios en Espacios de Participación Juvenil ■ JBI= Joven Beneficiado ■ JB2= Joven Beneficiado ■ JBn= Joven Beneficiado ■	2023	50.00	33.33%	66.66%	100.00%	100	Ascendente	30	20	67%	Instituto Municipal para la Juventud del Municipio de Pachuca de Soto. ■
2024	3er trimestre	3. Pachuca con bienestar social, humana, igualitaria y con valores. ■	SD01 Pachuca con Aires de Bienestar	Mejorar la calidad de vida de la población de Pachuca de Soto, Hidalgo, mediante acciones que promuevan la igualdad de oportunidades, que fomenten la salud y bienestar, con reconocimiento de los derechos con perspectiva de equidad en colaboración con organizaciones de la sociedad civil.	Fin	Acciones instrumentadas para promover la inclusión social y el bienestar de la población Pachuqueña para fomentar la cohesión social, se interesa y participe en la toma de decisiones y en acciones que promuevan la unidad.	Eficacia	SD01F1	Índice de acciones instrumentadas para promover la inclusión social y el bienestar de la población Pachuqueña.	Acciones instrumentadas	Anual	$PAI = \frac{AR}{AP} \times 100$ PAI= Porcentaje de acciones instrumentadas. ■ AR= Acciones realizadas. ■ AP= Acciones Programadas. ■	2023	100%	33.33%	66.66%	100.00%	100%	Ascendente	0%	0%	0%	Secretaría de Desarrollo Humano y Social
2024	3er trimestre	3. Pachuca con bienestar social, humana, igualitaria y con valores. ■	SD01 Pachuca con Aires de Bienestar	Mejorar la calidad de vida de la población de Pachuca de Soto, Hidalgo, mediante acciones que promuevan la igualdad de oportunidades, que fomenten la salud y bienestar, con reconocimiento de los derechos con perspectiva de equidad en colaboración con organizaciones de la sociedad civil.	Propósito	Existencia de programas y acciones que facilitan la interacción de la población con las dependencias e instancias municipales, con suficientes recursos para la creación y ejecución de programas con un impacto real en la población del municipio, involucrar eficazmente a la Sociedad Civil Organizada, así como promover y prevenir la salud a nivel municipal y las actividades recreativas y deportivas cívicas.	Eficacia	SD01P1	Tasa de actividades implementadas y concluidas para la inclusión social y el bienestar de la población.	Actividades implementadas y concluidas	Anual	$PAYC = \frac{AYC}{AP} \times 100$ PAYC= Porcentaje de Actividades Implementadas y concluidas. ■ AYC= Actividades Implementadas y concluidas. ■ AP= Actividades Programadas. ■	2023	100.0%	33.33%	66.66%	100.00%	100%	Ascendente	0%	0%	0%	Secretaría de Desarrollo Humano y Social
2024	3er trimestre	3. Pachuca con bienestar social, humana, igualitaria y con valores. ■	SD01 Pachuca con Aires de Bienestar	Mejorar la calidad de vida de la población de Pachuca de Soto, Hidalgo, mediante acciones que promuevan la igualdad de oportunidades, que fomenten la salud y bienestar, con reconocimiento de los derechos con perspectiva de equidad en colaboración con organizaciones de la sociedad civil.	Componente	Suficientes acciones coordinadas y efectivas de la Secretaría de Desarrollo Humano y Social	Eficacia	SD01C1	Porcentaje de acciones coordinadas y efectivas de la Secretaría de Desarrollo Humano y Social	Acciones coordinadas efectivas	Trimestral	$PACYE = \frac{NACE}{NAP} \times 100$ PACYE= Porcentaje de Acciones coordinadas efectivas. ■ NACE= Número de Acciones Coordinadas Efectuadas. ■ NAP= Número de Acciones Programadas. ■	2023	100%	33.33%	66.66%	100.00%	100%	Ascendente	24.99%	14.75%	59%	Secretaría de Desarrollo Humano y Social
2024	3er trimestre	3. Pachuca con bienestar social, humana, igualitaria y con valores. ■	SD01 Pachuca con Aires de Bienestar	Mejorar la calidad de vida de la población de Pachuca de Soto, Hidalgo, mediante acciones que promuevan la igualdad de oportunidades, que fomenten la salud y bienestar, con reconocimiento de los derechos con perspectiva de equidad en colaboración con organizaciones de la sociedad civil.	Actividad	Suficientes reuniones y solicitudes atendidas	Eficacia	SD01A1	Número de reuniones y solicitudes atendidas.	Reuniones y solicitudes	Mensual	$TRYSE = \frac{RYSE1 + RYSE2}{RYSEn}$ TRYSE= Total de Reuniones y Solicitudes Efectuadas RYSE= Reunión y Solicitud Efectuada 1, 2, 3 ... RYSEn= Reunión y Solicitud Efectuada n	2023	355.00	33.33%	66.66%	100.00%	400	Ascendente	90	59	66%	Secretaría de Desarrollo Humano y Social
2024	3er trimestre	3. Pachuca con bienestar social, humana, igualitaria y con valores. ■	SD01 Pachuca con Aires de Bienestar	Mejorar la calidad de vida de la población de Pachuca de Soto, Hidalgo, mediante acciones que promuevan la igualdad de oportunidades, que fomenten la salud y bienestar, con reconocimiento de los derechos con perspectiva de equidad en colaboración con organizaciones de la sociedad civil.	Componente	Suficientes acciones orientadas a la participación de la Sociedad Civil Organizada	Eficacia	SD01C2	Porcentaje de acciones orientadas a la participación de la Sociedad Civil Organizada	Acciones cumplidas	Trimestral	$PAC = \frac{(NCO + NSR)}{TAC} \times 100$ PAC= Porcentaje de acciones cumplidas. ■ NCO= Número de constancias otorgadas. ■ NSR= Número de sesiones realizadas. ■ TAC= Total de Acciones Programadas. ■	2023	100%	33.33%	66.66%	100.00%	100%	Ascendente	24.99%	20.83%	83%	Secretaría de Desarrollo Humano y Social
2024	3er trimestre	3. Pachuca con bienestar social, humana, igualitaria y con valores. ■	SD01 Pachuca con Aires de Bienestar	Mejorar la calidad de vida de la población de Pachuca de Soto, Hidalgo, mediante acciones que promuevan la igualdad de oportunidades, que fomenten la salud y bienestar, con reconocimiento de los derechos con perspectiva de equidad en colaboración con organizaciones de la sociedad civil.	Actividad	Suficientes constancias otorgadas a beneficio de las organizaciones de la sociedad civil	Eficacia	SD01A2	Número de constancias otorgadas a beneficio de las organizaciones de la sociedad civil	Constancias Otorgadas	Mensual	$TCO = CO1 + CO2 + \dots + CO_n$ TCO= Total de constancias otorgadas. ■ CO1= Constancia Otorgada 1, 2, 3 ... CO_n= Constancia otorgada n	2023	24.00	33.33%	66.66%	100.00%	24	Ascendente	6	9	150%	Secretaría de Desarrollo Humano y Social
2024	3er trimestre	3. Pachuca con bienestar social, humana, igualitaria y con valores. ■	SD01 Pachuca con Aires de Bienestar	Mejorar la calidad de vida de la población de Pachuca de Soto, Hidalgo, mediante acciones que promuevan la igualdad de oportunidades, que fomenten la salud y bienestar, con reconocimiento de los derechos con perspectiva de equidad en colaboración con organizaciones de la sociedad civil.	Actividad	Suficientes sesiones enfocadas a la profesionalización, reconocimiento, visibilización y capacitación de las organizaciones de la sociedad civil.	Eficacia	SD01A2	Número de sesiones enfocadas a la profesionalización, reconocimiento, visibilización y capacitación de las organizaciones de la sociedad civil.	Sesiones realizadas	Mensual	$NSR = SR1 + SR2 + \dots + SR_n$ NSR= Número total de Sesiones Realizadas. ■ SR1= Sesión Realizada 1, 2, 3 ... SR_n= Sesión Realizada n	2023	36.00	33.33%	66.66%	100.00%	36	Ascendente	9	3	33%	Secretaría de Desarrollo Humano y Social

2024	3er trimestre	3. Pachuca con bienestar social, humana, igualitaria y con valores.■	SD01 Pachuca con Aires de Bienestar	Mejorar la calidad de vida de la población de Pachuca de Soto, Hidalgo, mediante acciones que promuevan la igualdad de oportunidades, que fomenten la salud y bienestar, con reconocimiento de los derechos con perspectiva de equidad en colaboración con organizaciones de la sociedad civil.	Actividad	Suficientes acciones de fomento a la participación ciudadana.	Eficacia	SD0IA23	Número de acciones de fomento a la participación ciudadana.	Acciones cumplidas	Mensual	$TAC = AC1 + AC2 + \dots + ACn$ ■ TAC= Total de Acciones Cumplidas.■ AC1= Acción Cumplida 1.■ ACn= Acción Cumplida n.■	2023	12.00	33.33%	66.66%	100.00%	12	Ascendente	3	3	100%		Secretaría de Desarrollo Humano y Social
2024	3er trimestre	3. Pachuca con bienestar social, humana, igualitaria y con valores.■	SD01 Pachuca con Aires de Bienestar	Mejorar la calidad de vida de la población de Pachuca de Soto, Hidalgo, mediante acciones que promuevan la igualdad de oportunidades, que fomenten la salud y bienestar, con reconocimiento de los derechos con perspectiva de equidad en colaboración con organizaciones de la sociedad civil.	Componente	Suficientes acciones enfocadas a fortalecer la atención integral e inclusión social de personas de población de atención prioritaria.	Eficacia	SD0IC3	Porcentaje de acciones enfocadas a fortalecer la atención integral e inclusión social de personas de población de atención prioritaria.	Acciones cumplidas	Trimestral	$PAC = \frac{(A) \cdot (P)}{100}$ ■ PAC= Porcentaje de acciones cumplidas.■ A= Acciones Implementadas.■ P= Acciones Programadas.■	2023	100%	33.33%	66.66%	100.00%	100%	Ascendente	24.99%	1.75%	7%		Secretaría de Desarrollo Humano y Social
2024	3er trimestre	3. Pachuca con bienestar social, humana, igualitaria y con valores.■	SD01 Pachuca con Aires de Bienestar	Mejorar la calidad de vida de la población de Pachuca de Soto, Hidalgo, mediante acciones que promuevan la igualdad de oportunidades, que fomenten la salud y bienestar, con reconocimiento de los derechos con perspectiva de equidad en colaboración con organizaciones de la sociedad civil.	Actividad	Eficiente atención a grupos prioritarios orientados o canalizados a programas, proyectos y trámites.	Eficacia	SD0IA31	Número de personas de grupos de atención prioritaria orientados o canalizados a programas, proyectos y trámites.	Personas Atendidas	Mensual	$NTPA = PAH + PAZ + PAN$ ■ NTPA= Número Total de personas atendidas.■ PAH= Persona atendida 1.■ PAN= Persona atendida n.■	2023	120.00	33.33%	66.66%	100.00%	120	Ascendente	30	7	23%		Secretaría de Desarrollo Humano y Social
2024	3er trimestre	3. Pachuca con bienestar social, humana, igualitaria y con valores.■	SD01 Pachuca con Aires de Bienestar	Mejorar la calidad de vida de la población de Pachuca de Soto, Hidalgo, mediante acciones que promuevan la igualdad de oportunidades, que fomenten la salud y bienestar, con reconocimiento de los derechos con perspectiva de equidad en colaboración con organizaciones de la sociedad civil.	Actividad	Suficientes capacitaciones, sensibilizaciones y conmemoraciones realizadas para garantizar el trato digno a personas de población de atención prioritaria.	Eficacia	SD0IA32	Número de capacitaciones, sensibilizaciones y conmemoraciones realizadas para garantizar el trato digno a personas de población de atención prioritaria.	Capacitaciones realizadas	Mensual	$TCR = CR1 + CR2 + \dots + CRn$ ■ TCR= Total de Capacitaciones Realizadas.■ CR1= Capacitación Realizada 1.■ CRn= Capacitación Realizada n.■	2023	36.00	33.33%	66.66%	100.00%	36	Ascendente	9	0	0%		Secretaría de Desarrollo Humano y Social
2024	3er trimestre	3. Pachuca con bienestar social, humana, igualitaria y con valores.■	SD01 Pachuca con Aires de Bienestar	Mejorar la calidad de vida de la población de Pachuca de Soto, Hidalgo, mediante acciones que promuevan la igualdad de oportunidades, que fomenten la salud y bienestar, con reconocimiento de los derechos con perspectiva de equidad en colaboración con organizaciones de la sociedad civil.	Componente	Suficiente atención para la prevención y promoción de la Salud Municipal de Pachuca.	Eficacia	SD0IC4	Porcentaje de atención para la prevención y promoción de la Salud Municipal de Pachuca	Atenciones realizadas	Trimestral	$PAR = \frac{(NAR) \cdot (NAP)}{100}$ ■ PAR= Porcentaje de acciones realizadas.■ NAR= Número de acciones realizadas.■ NAP= Número de acciones programadas.■	2023	100%	33.33%	66.66%	100.00%	100%	Ascendente	24.99%	13.10%	52%		Secretaría de Desarrollo Humano y Social
2024	3er trimestre	3. Pachuca con bienestar social, humana, igualitaria y con valores.■	SD01 Pachuca con Aires de Bienestar	Mejorar la calidad de vida de la población de Pachuca de Soto, Hidalgo, mediante acciones que promuevan la igualdad de oportunidades, que fomenten la salud y bienestar, con reconocimiento de los derechos con perspectiva de equidad en colaboración con organizaciones de la sociedad civil.	Actividad	Suficientes consultas médicas realizadas.	Eficacia	SD0IA41	Número de consultas médicas realizadas	Consultas médicas realizadas	Mensual	$TCMR = CMR1 + CMR2 + \dots + CMRn$ ■ TCMR= Total de Consultas Médicas Realizadas.■ CMR1= Consulta Médica Realizada 1.■ CMRn= Consulta Médica Realizada n.■	2023	1200.00	33.33%	66.66%	100.00%	1440	Ascendente	360	377	100%		Secretaría de Desarrollo Humano y Social
2024	3er trimestre	3. Pachuca con bienestar social, humana, igualitaria y con valores.■	SD01 Pachuca con Aires de Bienestar	Mejorar la calidad de vida de la población de Pachuca de Soto, Hidalgo, mediante acciones que promuevan la igualdad de oportunidades, que fomenten la salud y bienestar, con reconocimiento de los derechos con perspectiva de equidad en colaboración con organizaciones de la sociedad civil.	Actividad	Suficientes acciones de protección y prevención para la mejora de la Salud	Eficacia	SD0IA42	Número de acciones de protección y prevención para la mejora de la Salud	Acciones realizadas	Mensual	$TAR = AR1 + AR2 + \dots + ARn$ ■ TAR= Total de acciones realizadas.■ AR1= Acción Realizada 1.■ AR2= Acción Realizada 2.■	2023	17.00	33.33%	66.66%	100.00%	12	Ascendente	3	0	0%		Secretaría de Desarrollo Humano y Social
2024	3er trimestre	3. Pachuca con bienestar social, humana, igualitaria y con valores.■	SD01 Pachuca con Aires de Bienestar	Mejorar la calidad de vida de la población de Pachuca de Soto, Hidalgo, mediante acciones que promuevan la igualdad de oportunidades, que fomenten la salud y bienestar, con reconocimiento de los derechos con perspectiva de equidad en colaboración con organizaciones de la sociedad civil.	Componente	Suficientes actividades de Recreación, eventos cívicos y especiales.	Eficacia	SD0IC5	Porcentaje de actividades de Recreación, eventos cívicos y especiales	Actividades realizadas	Trimestral	$TAR = \frac{(AR) \cdot (TAP)}{100}$ ■ TAR= Total de Actividades Realizadas.■ AR= Actividades realizadas.■ TAP= Total de acciones programadas.■	2023	No disponible	33.33%	66.66%	100.00%	100%	Ascendente	24.99%	26.00%	100%		Secretaría de Desarrollo Humano y Social
2024	3er trimestre	3. Pachuca con bienestar social, humana, igualitaria y con valores.■	SD01 Pachuca con Aires de Bienestar	Mejorar la calidad de vida de la población de Pachuca de Soto, Hidalgo, mediante acciones que promuevan la igualdad de oportunidades, que fomenten la salud y bienestar, con reconocimiento de los derechos con perspectiva de equidad en colaboración con organizaciones de la sociedad civil.	Actividad	Suficientes operaciones de eventos cívicos y especiales.	Eficacia	SD0IA51	Número de operaciones de eventos cívicos y especiales	Número de Operaciones	Mensual	$NTOR = OR1 + OR2 + \dots + ORn$ ■ NTOR= Número Total de Operaciones Realizadas.■ OR1= Operación Realizada 1.■ ORn= Operación Realizada n.■	2023	No disponible	33.33%	66.66%	100.00%	216	Ascendente	54	54	100%		Secretaría de Desarrollo Humano y Social

2024	3er trimestre	3. Pachuca con bienestar social, humana, igualitaria y con valores.■	SD02 Pachuca, "Ciudad del Aprendizaje"	Promover y desarrollar programas, acciones y actividades basados en dos ejes estratégicos: la calidad en la educación, el arte y la cultura que brindan herramientas, habilidades y conocimientos en materia educativa para el progreso de la población a lo largo de toda la vida.	Fin	Eficiaza	SD02F1	Índice de acciones y estrategias cumplidas para fortalecer la educación formal y no formal con una visión integral que busca brindar oportunidades educativas y laborales a las y los pachuqueños.	Acciones y estrategias cumplidas	Anual	$PAYEC = \frac{(NAE) / (TAEP) * 100}{\text{Cumplidos}}$ $PAYEC = \text{Porcentaje de Acciones y Estrategias Cumplidas.}$ $NAE = \text{Número de Acciones y Estrategias Impartidas.}$ $TAEP = \text{Total de Acciones y Estrategias Programadas.}$	2023	100%	33.33%	66.66%	100.00%	100%	Ascendente	0%	0%	0%		Secretaría de Desarrollo Humano y Social
2024	3er trimestre	3. Pachuca con bienestar social, humana, igualitaria y con valores.■	SD02 Pachuca, "Ciudad del Aprendizaje"	Promover y desarrollar programas, acciones y actividades basados en dos ejes estratégicos: la calidad en la educación, el arte y la cultura que brindan herramientas, habilidades y conocimientos en materia educativa para el progreso de la población a lo largo de toda la vida.	Propósito	Eficiaza	SD02P1	Tasa de actividades completadas que brindan un espacio innovadora que ofrece nuevas oportunidades educativas dentro e inmarco de una cultura participativa y abierta al municipio de Pachuca de Soto.	Actividades concluidas	Anual	$PAC = \frac{(NAI) / (TAP) * 100}{\text{Concluidas}}$ $PAC = \text{Porcentaje de Actividades Concluidas.}$ $NAI = \text{Número de Actividades Impartidas.}$ $TAP = \text{Total de Actividades Programadas.}$	2023	100%	33.33%	66.66%	100.00%	100%	Ascendente	0%	0%	0%		Secretaría de Desarrollo Humano y Social
2024	3er trimestre	3. Pachuca con bienestar social, humana, igualitaria y con valores.■	SD02 Pachuca, "Ciudad del Aprendizaje"	Promover y desarrollar programas, acciones y actividades basados en dos ejes estratégicos: la calidad en la educación, el arte y la cultura que brindan herramientas, habilidades y conocimientos en materia educativa para el progreso de la población a lo largo de toda la vida.	Componente	Eficiaza	SD02C1	Porcentaje de coordinación entre la dirección de educación y las bibliotecas municipales para brindar servicios educativos y prácticas pedagógicas encaminadas a fomentar el hábito de la lectura y evitar la deserción escolar en el municipio.	Actividades finalizadas	Trimestral	$PAF = \frac{(NAI) / (TAP) * 100}{\text{Finalizadas}}$ $PAF = \text{Porcentaje de Actividades Finalizadas.}$ $NAI = \text{Número de Actividades Impartidas.}$ $TAP = \text{Total de Actividades Programadas.}$	2023	100%	33.33%	66.66%	100.00%	100%	Ascendente	21.00%	32.00%	162%		Secretaría de Desarrollo Humano y Social
2024	3er trimestre	3. Pachuca con bienestar social, humana, igualitaria y con valores.■	SD02 Pachuca, "Ciudad del Aprendizaje"	Promover y desarrollar programas, acciones y actividades basados en dos ejes estratégicos: la calidad en la educación, el arte y la cultura que brindan herramientas, habilidades y conocimientos en materia educativa para el progreso de la población a lo largo de toda la vida.	Actividad	Eficiaza	SD02A1	Número de actividades desarrolladas, cursos, círculos de lectura, lectura en voz alta, programas y acciones efectuadas dentro de las bibliotecas municipales.	Actividades realizadas	Mensual	$NTAR = \frac{(ARI + AR + ARn) * 100}{\text{Realizadas}}$ $NTAR = \text{Número Total de Actividades Realizadas.}$ $ARI = \text{Actividad Realizada.}$ $ARn = \text{Actividad Realizada.}$	2023	293.00	33.33%	66.66%	100.00%	144	Ascendente	34	51	150%		Secretaría de Desarrollo Humano y Social
2024	3er trimestre	3. Pachuca con bienestar social, humana, igualitaria y con valores.■	SD02 Pachuca, "Ciudad del Aprendizaje"	Promover y desarrollar programas, acciones y actividades basados en dos ejes estratégicos: la calidad en la educación, el arte y la cultura que brindan herramientas, habilidades y conocimientos en materia educativa para el progreso de la población a lo largo de toda la vida.	Actividad	Eficiaza	SD02A2	Número de publicaciones y materiales para efectuar la correcta difusión de actividades realizadas dentro de las bibliotecas.	Difusión de actividades efectuadas	Mensual	$NTDAE = \frac{(DAE1 + DAE2 + DAEñ) * 100}{\text{Efectuadas}}$ $NTDAE = \text{Número Total de Difusiones de Actividades Efectuadas.}$ $DAE1 = \text{Difusión de Actividad Efectuada.}$ $DAEñ = \text{Difusión de Actividad Efectuada.}$	2023	84.00	33.33%	66.66%	100.00%	96	Ascendente	24	27	113%		Secretaría de Desarrollo Humano y Social
2024	3er trimestre	3. Pachuca con bienestar social, humana, igualitaria y con valores.■	SD02 Pachuca, "Ciudad del Aprendizaje"	Promover y desarrollar programas, acciones y actividades basados en dos ejes estratégicos: la calidad en la educación, el arte y la cultura que brindan herramientas, habilidades y conocimientos en materia educativa para el progreso de la población a lo largo de toda la vida.	Componente	Eficiaza	SD02C2	Porcentaje de vinculación y promoción académica entre instituciones públicas y particulares que brindan oportunidades de crecimiento personal y profesional para una inserción adecuada a la vida social y productiva de los pachuqueños.	Vinculaciones y promociones realizadas	Trimestral	$PVPR = \frac{(NVPR) / (TVPP) * 100}{\text{Realizadas}}$ $PVPR = \text{Porcentaje de Vinculaciones y Promociones Realizadas.}$ $NVPR = \text{Número de Vinculaciones y Promociones Realizadas.}$ $TVPP = \text{Total de Vinculaciones y Promociones Programadas.}$	2023	100%	33.33%	66.66%	100.00%	100%	Ascendente	43.00%	21.00%	49%		Secretaría de Desarrollo Humano y Social
2024	3er trimestre	3. Pachuca con bienestar social, humana, igualitaria y con valores.■	SD02 Pachuca, "Ciudad del Aprendizaje"	Promover y desarrollar programas, acciones y actividades basados en dos ejes estratégicos: la calidad en la educación, el arte y la cultura que brindan herramientas, habilidades y conocimientos en materia educativa para el progreso de la población a lo largo de toda la vida.	Actividad	Eficiaza	SD02A3	Número de convenios de colaboración.	Convenios de colaboración aprobados	Mensual	$NTCCA = \frac{(CA1 + CA2 + CAñ) * 100}{\text{Aprobados}}$ $NTCCA = \text{Número Total de Convenios de Colaboración Aprobados.}$ $CA1 = \text{Convenio Aprobado.}$ $CAñ = \text{Convenio Aprobado.}$	2023	8.00	33.33%	66.66%	100.00%	12	Ascendente	3	0	0%		Secretaría de Desarrollo Humano y Social
2024	3er trimestre	3. Pachuca con bienestar social, humana, igualitaria y con valores.■	SD02 Pachuca, "Ciudad del Aprendizaje"	Promover y desarrollar programas, acciones y actividades basados en dos ejes estratégicos: la calidad en la educación, el arte y la cultura que brindan herramientas, habilidades y conocimientos en materia educativa para el progreso de la población a lo largo de toda la vida.	Actividad	Eficiaza	SD02A2	Número de becas educativas gestionadas para la población que desea continuar con sus estudios.	Becas educativas gestionadas	Mensual	$NTBEG = \frac{(BEG1 + BEG2 + BEGñ) * 100}{\text{Gestionadas}}$ $NTBEG = \text{Número Total de Becas Educativas Gestionadas.}$ $BEG1 = \text{Beca Educativa Gestionada L. 2.}$ $BEGñ = \text{Beca Educativa Gestionada.}$	2023	450.00	33.33%	66.66%	100.00%	455	Ascendente	182	135	70%		Secretaría de Desarrollo Humano y Social
2024	3er trimestre	3. Pachuca con bienestar social, humana, igualitaria y con valores.■	SD02 Pachuca, "Ciudad del Aprendizaje"	Promover y desarrollar programas, acciones y actividades basados en dos ejes estratégicos: la calidad en la educación, el arte y la cultura que brindan herramientas, habilidades y conocimientos en materia educativa para el progreso de la población a lo largo de toda la vida.	Componente	Eficiaza	SD02C3	Porcentaje de desarrollo de programas, sesiones, reuniones, festivales y actividades de aprendizaje, recreativas, lúdicas, científicas en la comunidad que fomenten la educación inclusiva, equitativa y de calidad para el desarrollo social a lo largo de toda la vida.	Programas y promoción realizados	Trimestral	$PPPR = \frac{(NPPC) / (TPPP) * 100}{\text{Cumplidos}}$ $PPPR = \text{Porcentaje de Programas y Promociones Realizadas.}$ $NPPC = \text{Número de Programas y Promociones Cumplidos.}$ $TPPP = \text{Total de Programas y Promociones Programadas.}$	2023	100%	33.33%	66.66%	100.00%	100%	Ascendente	25.00%	31.00%	124%		Secretaría de Desarrollo Humano y Social

2024	3er trimestre	3. Pachuca con bienestar social, humana, igualitaria y con valores.■	SD02 Pachuca, "Ciudad del Aprendizaje"	Promover y desarrollar programas, acciones y actividades basados en dos ejes estratégicos: la calidad en la educación, el arte y la cultura que brindan herramientas, habilidades y conocimientos en materia educativa para el progreso de la población a lo largo de toda la vida.	Actividad	Eficientes acciones enfocadas a la educación cívica, histórica, científica, recreativa y de aprendizaje.	Eficacia	SD02A3I	Número de acciones enfocadas a la educación cívica, histórica, científica, recreativa y de aprendizaje.	Acciones realizadas	Mensual	$NTAR = ARI + AR2 + ARn.■$ ■ NTAR = Número Total de Acciones Realizadas.■ ARI = Acción Realizada.■ ARn = Acción Realizada.■	2023	26.00	33.33%	66.66%	100.00%	48	Ascendente	11	10	145%	Secretaría de Desarrollo Humano y Social
2024	3er trimestre	3. Pachuca con bienestar social, humana, igualitaria y con valores.■	SD02 Pachuca, "Ciudad del Aprendizaje"	Promover y desarrollar programas, acciones y actividades basados en dos ejes estratégicos: la calidad en la educación, el arte y la cultura que brindan herramientas, habilidades y conocimientos en materia educativa para el progreso de la población a lo largo de toda la vida.	Actividad	Se refiere al número total de información proporcionada por las Coordinaciones respecto a la integración de la Junta de Gobierno respecto al orden del día que se presenta en las sesiones	Eficacia	SD02A32	Número de sesiones, festivales, cursos y actividades de aprendizaje para fomentar la educación formal y no formal en el municipio.	Sesiones, festivales, cursos y actividades desarrolladas	Mensual	$NTSFCAD = SFCADI + SFCAD2 + SFCADn.■$ ■ NTSFCAD = Número Total de Sesiones, Festivales, Cursos y Actividades Desarrolladas.■ SFCADI = Sesión, Festival, Curso o Actividad Desarrollada 1, 2.■ SFCADn = Sesión, Festival, Curso o Actividad Desarrollada n.■	2023	25.00	33.33%	66.66%	100.00%	13	Ascendente	4	3	76%	Secretaría de Desarrollo Humano y Social
2024	3er trimestre	3. Pachuca con bienestar social, humana, igualitaria y con valores.■	SD02 Pachuca, "Ciudad del Aprendizaje"	Promover y desarrollar programas, acciones y actividades basados en dos ejes estratégicos: la calidad en la educación, el arte y la cultura que brindan herramientas, habilidades y conocimientos en materia educativa para el progreso de la población a lo largo de toda la vida.	Componente	Adecuada organización en el desarrollo del programa "De Ruta por Pachuca", con actividades deportivas, culturales, educativas y para la prevención de adicciones.	Eficacia	SD02C4	Porcentaje de organización en el desarrollo del programa "De Ruta por Pachuca", con actividades deportivas, culturales, educativas y para la prevención de adicciones.	Actividades realizadas en De Ruta por Pachuca	Trimestral	$PARDP = (NADRPC / TADRPP) * 100$ ■ PARDP= Porcentaje de Actividades Realizadas en De Ruta por Pachuca.■ NADRPC = Número de Actividades en De Ruta por Pachuca Cumplidas.■ TADRPP = Total de Actividades en De Ruta por Pachuca Programadas.■	2023	25%	33.33%	66.66%	100.00%	100%	Ascendente	21.00%	12.00%	87%	Secretaría de Desarrollo Humano y Social
2024	3er trimestre	3. Pachuca con bienestar social, humana, igualitaria y con valores.■	SD02 Pachuca, "Ciudad del Aprendizaje"	Promover y desarrollar programas, acciones y actividades basados en dos ejes estratégicos: la calidad en la educación, el arte y la cultura que brindan herramientas, habilidades y conocimientos en materia educativa para el progreso de la población a lo largo de toda la vida.	Actividad	Suficientes acciones en escuelas, colonias y fraccionamientos que participan en los recorridos por el municipio.	Eficacia	SD02A4I	Número de acciones en escuelas, colonias y fraccionamientos que participan en los recorridos por el municipio.	Acciones realizadas	Mensual	$NTAR = ARI + AR2 + ARn.■$ ■ NTAR = Número Total de Acciones Realizadas.■ ARI = Acción Realizada.■ ARn = Acción Realizada.■	2023	6.00	33.33%	66.66%	100.00%	24	Ascendente	5	3	60%	Secretaría de Desarrollo Humano y Social
2024	3er trimestre	3. Pachuca con bienestar social, humana, igualitaria y con valores.■	ID01 Promoción del Deporte y Recreación	Aportar a la salud pública del Municipio de Pachuca de Soto, mediante el desarrollo de acciones que masifiquen la actividad física, recreativa y deportiva, aprovechando los espacios públicos en la comunidad para la práctica regular de actividades físicas, orientadas a la integración familiar, social y mejorar la calidad de vida de los habitantes.	Fin	Implementación de políticas públicas deportivas que fortalezcan la salud pública del Municipio de Pachuca, aprovechando los espacios públicos en la comunidad para la práctica regular de actividades físicas, orientadas a la integración familiar, social y mejorar la calidad de vida de los habitantes.	Eficacia	ID01F1	Índice de acciones para la promoción de actividades físicas deportivas, de recreación y del correcto aprovechamiento de los espacios públicos, que contribuyan a la salud pública municipal	Actividades completadas	Anual	$IYA = (NAPDR / NAFDR) * 100$ ■ IYA= Índice de acciones para la promoción de actividades físicas deportivas y aprovechamiento de los espacios públicos para la promoción de actividades físicas deportivas y aprovechamiento de los espacios públicos realizados NAPDR= Número de acciones para la promoción de actividades físicas deportivas y aprovechamiento de los espacios públicos planeados.	2023	100%	33.33%	66.66%	100.00%	100%	Ascendente	0%	0%	0%	Instituto Municipal del Deporte del Municipio de Pachuca de Soto
2024	3er trimestre	3. Pachuca con bienestar social, humana, igualitaria y con valores.■	ID01 Promoción del Deporte y Recreación	Aportar a la salud pública del Municipio de Pachuca de Soto, mediante el desarrollo de acciones que masifiquen la actividad física, recreativa y deportiva, aprovechando los espacios públicos en la comunidad para la práctica regular de actividades físicas, orientadas a la integración familiar, social y mejorar la calidad de vida de los habitantes.	Propósito	Apoyar a la salud pública del Municipio de Pachuca mediante la participación de la población con actividades de cultura física, recreación y deporte, aprovechando los espacios públicos en la comunidad para la práctica de actividades físicas y recreativas de manera regular, orientadas a la integración familiar y social, para finalmente mejorar la calidad de vida y salud de las niñas, niños, adolescentes, adultos y adultos mayores de Pachuca.	Eficacia	ID01P1	Tasa de actividades deportivas y de recreación planeadas y realizadas	Acciones planeadas y realizadas	Anual	$TADRR = (NADRR / NADRP) * 100$ ■ TADRR= Tasa de actividades deportivas y de recreación para aprovechamiento de espacios públicos NADRR= Número de actividades deportivas y de recreación para aprovechamiento de espacios públicos deportivos realizadas NADRP= Número de actividades deportivas y de recreación para aprovechamiento de espacios públicos deportivos planeadas	2023	100%	33.33%	66.66%	100.00%	100%	Ascendente	0%	0%	0%	Instituto Municipal del Deporte del Municipio de Pachuca de Soto
2024	3er trimestre	3. Pachuca con bienestar social, humana, igualitaria y con valores.■	ID01 Promoción del Deporte y Recreación	Aportar a la salud pública del Municipio de Pachuca de Soto, mediante el desarrollo de acciones que masifiquen la actividad física, recreativa y deportiva, aprovechando los espacios públicos en la comunidad para la práctica regular de actividades físicas, orientadas a la integración familiar, social y mejorar la calidad de vida de los habitantes.	Componente	Incremento de la formación deportiva en el municipio	Eficiencia	ID01C1	Porcentaje de formación deportiva en el municipio	Formación deportiva	Trimestral	$PFDM = (NAFDMR / NAFDMP) * 100$ ■ PFDM= Porcentaje de Formación Deportiva en el Municipio NAFDMR= Número de Actividades de Formación Deportiva en el Municipio Realizadas NAFDMP= Número de Actividades de Formación Deportiva en el Municipio Programadas	2023	100%	33.33%	66.66%	100.00%	100%	Ascendente	25.00%	0.00%	0%	Instituto Municipal del Deporte del Municipio de Pachuca de Soto
2024	3er trimestre	3. Pachuca con bienestar social, humana, igualitaria y con valores.■	ID01 Promoción del Deporte y Recreación	Aportar a la salud pública del Municipio de Pachuca de Soto, mediante el desarrollo de acciones que masifiquen la actividad física, recreativa y deportiva, aprovechando los espacios públicos en la comunidad para la práctica regular de actividades físicas, orientadas a la integración familiar, social y mejorar la calidad de vida de los habitantes.	Actividad	Continuidad a las escuelas deportivas municipales activas	Eficiencia	ID01A1	Número de Escuelas deportivas municipales activas	Escuelas deportivas municipales activas	Mensual	$NEDMA = NEDMF1 + NEDMF2 + NEDMF3 + NEDMFn$ ■ NEDMA= Número de Escuelas Deportivas Municipales Activas NEDMF1= Número de Escuelas Deportivas Municipales en Función NEDMF2= Número de Escuelas Deportivas Municipales en Función	2023	15	33.33%	66.66%	100.00%	15	Ascendente	0	0	0%	Instituto Municipal del Deporte del Municipio de Pachuca de Soto

2024	3er trimestre	3. Pachuca con bienestar social, humana, igualitaria y con valores.■	ID01 Promoción del Deporte y Recreación	Aportar a la salud pública del Municipio de Pachuca de Soto, mediante el desarrollo de acciones que masifiquen la actividad física, recreativa y deportiva, aprovechando los espacios públicos en la comunidad para la práctica regular de actividades físicas, orientadas a la integración familiar, social y mejorar la calidad de vida de los habitantes.	Actividad	Incremento de capacitaciones a promotores deportivos	Eficacia	ID01A2	Número de capacitaciones a promotores deportivos realizadas	Capacitaciones a promotores deportivos	Mensual	NCPD= NCFDR1+NCFDR2 NCPD= Número de Capacitaciones a Promotores Deportivos NCFDR1= Número de Capacitaciones a Promotores Deportivos Realizadas1 NCFDR2= Número de Capacitaciones a Promotores Deportivos Realizadas2	2023	1	33.33%	66.66%	100.00%	2	Ascendente	1	0	0%	Instituto Municipal del Deporte del Municipio de Pachuca de Soto
2024	3er trimestre	3. Pachuca con bienestar social, humana, igualitaria y con valores.■	ID01 Promoción del Deporte y Recreación	Aportar a la salud pública del Municipio de Pachuca de Soto, mediante el desarrollo de acciones que masifiquen la actividad física, recreativa y deportiva, aprovechando los espacios públicos en la comunidad para la práctica regular de actividades físicas, orientadas a la integración familiar, social y mejorar la calidad de vida de los habitantes.	Componente	Fomento de las prácticas deportivas sociales	Eficacia	ID01C2	Porcentaje de prácticas deportivas sociales	Prácticas deportivas	Trimestral	PPDS=(NAPDR / NAPDRP)*100 PPDS=Porcentaje de Prácticas Deportivas Sociales NAPDR= Número de Acciones para Promoción del Deporte y Recreación Realizadas NAPDRP= Número de Acciones para Promoción del Deporte y Recreación Programadas	2023	100%	33.33%	66.66%	100.00%	100%	Ascendente	33.00%	29.09%	88%	Instituto Municipal del Deporte del Municipio de Pachuca de Soto
2024	3er trimestre	3. Pachuca con bienestar social, humana, igualitaria y con valores.■	ID01 Promoción del Deporte y Recreación	Aportar a la salud pública del Municipio de Pachuca de Soto, mediante el desarrollo de acciones que masifiquen la actividad física, recreativa y deportiva, aprovechando los espacios públicos en la comunidad para la práctica regular de actividades físicas, orientadas a la integración familiar, social y mejorar la calidad de vida de los habitantes.	Actividad	Préstamo gratuito de equipo deportivo en eventos y recorridos para la práctica deportiva y activación física	Eficiencia	ID01A21	Número de préstamos gratuitos de bicicletas en eventos y recorridos realizados	Préstamos gratuitos de bicicletas	Mensual	NBPGB= NPGBR1+NPGBR2+NPGBRn NBPGB= Número de Beneficiarios con el Préstamo Gratuito de Bicicletas NBPBR1= Número Préstamos Gratuitos de Bicicletas Realizadas 1 NBPBR2= Número Préstamos Gratuitos de Bicicletas Realizadas 2	2023	540	33.33%	66.66%	100.00%	2400	Ascendente	780	722	93%	Instituto Municipal del Deporte del Municipio de Pachuca de Soto
2024	3er trimestre	3. Pachuca con bienestar social, humana, igualitaria y con valores.■	ID01 Promoción del Deporte y Recreación	Aportar a la salud pública del Municipio de Pachuca de Soto, mediante el desarrollo de acciones que masifiquen la actividad física, recreativa y deportiva, aprovechando los espacios públicos en la comunidad para la práctica regular de actividades físicas, orientadas a la integración familiar, social y mejorar la calidad de vida de los habitantes.	Actividad	Incremento del número de activaciones físicas promovidas por el Instituto del Deporte	Eficacia	ID01A22	Número de reportes de activaciones físicas realizadas	Reportes de activaciones físicas	Mensual	NIRAF= NAFR1+NAFR2+NAFRn NIRAF= Número de Reportes de Activaciones Físicas NAFR1= Número de Activaciones Físicas Realizadas 1 NAFR2= Número de Activaciones Físicas Realizadas 2	2023	34	33.33%	66.66%	100.00%	150	Ascendente	44	20	45%	Instituto Municipal del Deporte del Municipio de Pachuca de Soto
2024	3er trimestre	3. Pachuca con bienestar social, humana, igualitaria y con valores.■	ID01 Promoción del Deporte y Recreación	Aportar a la salud pública del Municipio de Pachuca de Soto, mediante el desarrollo de acciones que masifiquen la actividad física, recreativa y deportiva, aprovechando los espacios públicos en la comunidad para la práctica regular de actividades físicas, orientadas a la integración familiar, social y mejorar la calidad de vida de los habitantes.	Actividad	Desarrollo de carreras atléticas/deportivas en colaboración con instituciones educativas, sociales o del sector privado	Eficiencia	ID01A23	Número de carreras atléticas/deportivas desarrolladas	Carreras atléticas/deportivas	Mensual	NCADD= NCADR1+NCADR2+NCADRn NCADD= Número de Carreras Atléticas/Deportivas Desarrolladas NCADR1= Número de Carreras Atléticas/Deportivas Realizadas 1 NCADR2= Número de Carreras Atléticas/Deportivas Realizadas 2	2023	3	33.33%	66.66%	100.00%	13	Ascendente	4	4	100%	Instituto Municipal del Deporte del Municipio de Pachuca de Soto
2024	3er trimestre	3. Pachuca con bienestar social, humana, igualitaria y con valores.■	ID01 Promoción del Deporte y Recreación	Aportar a la salud pública del Municipio de Pachuca de Soto, mediante el desarrollo de acciones que masifiquen la actividad física, recreativa y deportiva, aprovechando los espacios públicos en la comunidad para la práctica regular de actividades físicas, orientadas a la integración familiar, social y mejorar la calidad de vida de los habitantes.	Componente	Recuperación de espacios deportivos públicos en el municipio	Eficacia	ID01C3	Porcentaje de recuperación de espacios deportivos	Espacios deportivos	Trimestral	PRED= (EDPR / EDPP) * 100 PRED= Porcentaje de Recuperación de Espacios Deportivos EDPR= Espacios Deportivos Públicos Rehabilitados.■ EDPP= Espacios Deportivos Públicos Programados.■	2023	100%	33.33%	66.66%	100.00%	100%	Ascendente	28.00%	23.07%	82%	Instituto Municipal del Deporte del Municipio de Pachuca de Soto
2024	3er trimestre	3. Pachuca con bienestar social, humana, igualitaria y con valores.■	ID01 Promoción del Deporte y Recreación	Aportar a la salud pública del Municipio de Pachuca de Soto, mediante el desarrollo de acciones que masifiquen la actividad física, recreativa y deportiva, aprovechando los espacios públicos en la comunidad para la práctica regular de actividades físicas, orientadas a la integración familiar, social y mejorar la calidad de vida de los habitantes.	Actividad	Préstamo de espacios públicos municipales óptimos para la práctica deportiva	Eficiencia	ID01A31	Número de solicitudes de préstamo de espacios deportivos públicos municipales atendidas	Solicitudes de préstamo de espacios deportivos	Mensual	PEDPM= SPEDPA1+SPEDPA2+SPEDPAn PEDPM= Préstamo de Espacios Deportivos Públicos Municipales Atendidos SPEDPA 1= Solicitudes de Préstamo de Espacios Deportivos Públicos Atendidas 1 SPEDPA2= Solicitudes de Préstamo de Espacios Deportivos Públicos Atendidas 2	2023	15	33.33%	66.66%	100.00%	60	Ascendente	15	10	67%	Instituto Municipal del Deporte del Municipio de Pachuca de Soto
2024	3er trimestre	3. Pachuca con bienestar social, humana, igualitaria y con valores.■	ID01 Promoción del Deporte y Recreación	Aportar a la salud pública del Municipio de Pachuca de Soto, mediante el desarrollo de acciones que masifiquen la actividad física, recreativa y deportiva, aprovechando los espacios públicos en la comunidad para la práctica regular de actividades físicas, orientadas a la integración familiar, social y mejorar la calidad de vida de los habitantes.	Actividad	Rehabilitación, mantenimiento y equipamiento a espacios públicos deportivos municipales eficiente	Eficiencia	ID01A32	Número de reportes y/o bitácoras de mantenimiento a espacios públicos municipales realizadas	Reportes y/o bitácoras de mantenimiento	Mensual	MYREDPM= RBMR1+RBMR2+RBMRn MYREDPM= Mta. y Rehabilitación de Espacios Deportivos Públicos Municipales Atendidos RBMR1 = Reportes y/o Bitácoras de Mantenimiento Realizadas 1 RBMR 2 = Reportes y/o Bitácoras de Mantenimiento Realizadas 2	2023	36	33.33%	66.66%	100.00%	200	Ascendente	56	50	89%	Instituto Municipal del Deporte del Municipio de Pachuca de Soto

2024	3er trimestre	3. Pachuca con bienestar social, humana, igualdad y con valores.	IC01 Cultura Viva en Pachuca	Fortalecer el tejido social a través del desarrollo cultural en el municipio de Pachuca con formación, creación, investigación, promoción y difusión artística y cultural.	Fin	Ampliar la oferta cultural y artística en el municipio de Pachuca, con el fin de fortalecer el tejido social, la construcción de paz y el cuidado del territorio a través del desarrollo cultural impulsando acciones de formación, creación, investigación, promoción y difusión artística y cultural. De tal manera que los habitantes puedan ejercer sus derechos culturales.	Eficacia	IC01F1	Porcentaje de participación social para la mejora de calidad de vida de los ciudadanos a través del arte y la cultura	Asistencia a las actividades artísticas y culturales	Anual	PAAAC=(NPAAC/PTAP)*100 PAAC= Porcentaje de Asistencia a Actividades Artísticas y Culturales NPAAC= Número de Personas que Asistieron a las actividades artísticas y culturales PTAP= Población Total o Audiencia Potencial a la que se le ofrecieron los servicios	2023	100%	33.33%	66.66%	100.00%	100%	Ascendente	0%	0%	0%	Instituto Municipal para la Cultura de Pachuca
2024	3er trimestre	3. Pachuca con bienestar social, humana, igualdad y con valores.	IC01 Cultura Viva en Pachuca	Fortalecer el tejido social a través del desarrollo cultural en el municipio de Pachuca con formación, creación, investigación, promoción y difusión artística y cultural.	Propósito	El propósito de esta cultura fortalecida, ampliando la oferta cultural y artística se propicia la accesibilidad de los derechos Pachuqueño, quienes pueden acceder a eventos culturales, espacios públicos activos, conciertos orquestales y opciones de formación cultural, beneficiando el entorno socioambiental en el municipio de Pachuca.	Eficacia	IC01P1	Tasa de actividades artísticas y culturales realizadas descentralizadas en el municipio de Pachuca	Actividades artísticas y culturales	Anual	TAAC=(NAAC/NAACP)*100 TAAC= Tasa de Actividades Artísticas y Culturales NAAC= Número de Actividades Artísticas y Culturales Realizadas NAACP= Número de Actividades Artísticas y Culturales Programadas	2023	100%	33.33%	66.66%	100.00%	100%	Ascendente	0%	0%	0%	Instituto Municipal para la Cultura de Pachuca
2024	3er trimestre	3. Pachuca con bienestar social, humana, igualdad y con valores.	IC01 Cultura Viva en Pachuca	Fortalecer el tejido social a través del desarrollo cultural en el municipio de Pachuca con formación, creación, investigación, promoción y difusión artística y cultural.	Componente	Suficientes actividades realizadas para la difusión de la cultura local	Eficacia	IC01C1	Porcentaje de actividades realizadas para la difusión de la cultura local	Actividades realizadas	Trimestre	PAR= AACR/AACP*100 PAACR= Porcentaje de Actividades Realizadas AACR= Actividades Artísticas y Culturales Realizadas AACP= Actividades Artísticas y Culturales Programadas	2023	100%	33.33%	66.66%	100.00%	100%	Ascendente	8.00%	18.53%	232%	Instituto Municipal para la Cultura de Pachuca
2024	3er trimestre	3. Pachuca con bienestar social, humana, igualdad y con valores.	IC01 Cultura Viva en Pachuca	Fortalecer el tejido social a través del desarrollo cultural en el municipio de Pachuca con formación, creación, investigación, promoción y difusión artística y cultural.	Actividad	Espacios públicos activos artísticamente en colonias, barrios y fraccionamientos realizadas	Eficacia	IC01A1	Número de actividades en espacios públicos de colonias, barrios y fraccionamientos realizadas	Actividades en espacios públicos	Mensual	TAEP= Total de Actividades en Espacios Públicos Activos AEP= Actividad en Espacio Público Activado AEPa= Actividad en Espacio Público Activado	2023	4.00	33.33%	66.66%	100.00%	25	Ascendente	3	8	267%	Instituto Municipal para la Cultura de Pachuca
2024	3er trimestre	3. Pachuca con bienestar social, humana, igualdad y con valores.	IC01 Cultura Viva en Pachuca	Fortalecer el tejido social a través del desarrollo cultural en el municipio de Pachuca con formación, creación, investigación, promoción y difusión artística y cultural.	Actividad	Suficientes actividades artísticas de calidad realizadas	Eficacia	IC01A2	Número de actividades artísticas de calidad realizadas	Actividades	Mensual	TAACR= AACR/AACR2*100 TAACR= Total de Actividades Artísticas de Calidad Realizadas AACR= Actividad Artística de Calidad Realizada AACR2= Actividad Artística de Calidad Realizada	2023	68.00	33.33%	66.66%	100.00%	50	Ascendente	13	22	169%	Instituto Municipal para la Cultura de Pachuca
2024	3er trimestre	3. Pachuca con bienestar social, humana, igualdad y con valores.	IC01 Cultura Viva en Pachuca	Fortalecer el tejido social a través del desarrollo cultural en el municipio de Pachuca con formación, creación, investigación, promoción y difusión artística y cultural.	Actividad	Alta participación de público asistente a actividades artísticas y culturales realizadas	Eficacia	IC01A3	Número de público asistente a actividades artísticas y culturales realizadas	Público asistente a las actividades artísticas y culturales	Mensual	TPAAC= PAAC/PAAC2*100 TPAAC= Total de Público asistente a las actividades artísticas y culturales PAAC= Público Asistente a las Actividades Artísticas y Culturales PAAC2= Público Asistente a las Actividades Artísticas y Culturales	2023	1452.00	33.33%	66.66%	100.00%	10000	Ascendente	1356	1219	90%	Instituto Municipal para la Cultura de Pachuca
2024	3er trimestre	3. Pachuca con bienestar social, humana, igualdad y con valores.	IC01 Cultura Viva en Pachuca	Fortalecer el tejido social a través del desarrollo cultural en el municipio de Pachuca con formación, creación, investigación, promoción y difusión artística y cultural.	Actividad	Suficientes colaboraciones a través de apoyo técnico y vinculación con artistas locales	Eficacia	IC01A4	Número de colaboraciones a través de apoyo técnico y vinculación con artistas locales	Colaboraciones	Mensual	TCR= CR1/CR2*100 TCR= Total de Colaboraciones Realizadas CR1= Colaboración Realizada CR2= Colaboración Realizada	2023	36.00	33.33%	66.66%	100.00%	24	Ascendente	9	7	78%	Instituto Municipal para la Cultura de Pachuca
2024	3er trimestre	3. Pachuca con bienestar social, humana, igualdad y con valores.	IC01 Cultura Viva en Pachuca	Fortalecer el tejido social a través del desarrollo cultural en el municipio de Pachuca con formación, creación, investigación, promoción y difusión artística y cultural.	Componente	Alta accesibilidad a los conciertos realizados por la Orquesta Filarmónica de Pachuca	Eficacia	IC01C2	Porcentaje de conciertos realizados por la Orquesta Filarmónica	Conciertos	Trimestre	PCR=(NCR/NCP)*100 PCR= Porcentaje de Conciertos Realizados NCR= Número de Conciertos Realizados NCP= Número de Conciertos Programados	2023	100%	33.33%	66.66%	100.00%	100%	Ascendente	18.00%	17.7%	98%	Instituto Municipal para la Cultura de Pachuca
2024	3er trimestre	3. Pachuca con bienestar social, humana, igualdad y con valores.	IC01 Cultura Viva en Pachuca	Fortalecer el tejido social a través del desarrollo cultural en el municipio de Pachuca con formación, creación, investigación, promoción y difusión artística y cultural.	Actividad	Conciertos incluyentes y descentralizados	Eficacia	IC01A21	Número de conciertos incluyentes y descentralizados en colonias, barrios y fraccionamientos	Conciertos incluyentes y descentralizados	Mensual	TCID= CIB1/CIB2*100 TCID= Total de Conciertos Incluyentes y Descentralizados CIB1= Concierto Incluyente y Descentralizado CIB2= Concierto Incluyente y Descentralizado	2023	36.00	33.33%	66.66%	100.00%	15	Ascendente	2	2	100%	Instituto Municipal para la Cultura de Pachuca
2024	3er trimestre	3. Pachuca con bienestar social, humana, igualdad y con valores.	IC01 Cultura Viva en Pachuca	Fortalecer el tejido social a través del desarrollo cultural en el municipio de Pachuca con formación, creación, investigación, promoción y difusión artística y cultural.	Actividad	Alta difusión de la música orquestal	Eficacia	IC01A22	Número de conciertos con repertorio atractivo y profesional realizados	Conciertos	Mensual	TCRAP= CRAP1/CRAP2*100 TCRAP= Total de Conciertos con Repertorio Atractivo y Profesional CRAP1= Concierto con Repertorio Atractivo y Profesional Realizado CRAP2= Concierto con Repertorio Atractivo y Profesional Realizado	2023	3.00	33.33%	66.66%	100.00%	40	Ascendente	9	6	67%	Instituto Municipal para la Cultura de Pachuca

2024	3er trimestre	3. Pachuca con bienestar social, humana, igualdad y con valores.	IC01 Cultura Viva en Pachuca	Fortalecer el tejido social a través del desarrollo cultural en el municipio de Pachuca con formación, creación, investigación, promoción y difusión artística y cultural.	Actividad	Alta participación de público participante en conciertos	Eficacia	IC0IA23	Número de público participante en conciertos	Público participante	Mensual	TPPCO= PPCO1 + PPCO2 + ... PPCON TPPCO= Número de Público Participando en Conciertos de la OFP PPCO1= Público Participando en Conciertos de la OFP PPCO2= Público Participando en Conciertos de la OFP PPCON= Público Participando en Conciertos de la OFP PAR= NTP / NT*100 PAR= Porcentaje de Formación Artística Realizada NAP= Número de Actividades Realizadas NAR= Número de Actividades Programadas TTFABANAR= TR1+TR2+...TRn	2023	9878.00	33.33%	66.66%	100.00%	6000	Ascendente	1841	2480	138%	Instituto Municipal para la Cultura de Pachuca
2024	3er trimestre	3. Pachuca con bienestar social, humana, igualdad y con valores.	IC01 Cultura Viva en Pachuca	Fortalecer el tejido social a través del desarrollo cultural en el municipio de Pachuca con formación, creación, investigación, promoción y difusión artística y cultural.	Componente	Alta accesibilidad de actividades de formación artística para la población pachuqueña realizadas	Eficacia	IC0IC3	Porcentaje de actividades de formación Artística para la población Pachuqueña realizadas	Actividades de formación artística	Trimestre	PAR= Porcentaje de Actividades de Formación Artística Realizadas NAP= Número de Actividades Realizadas NAR= Número de Actividades Programadas TTFABANAR= TR1+TR2+...TRn	2023	100%	33.33%	66.66%	100.00%	100%	Ascendente	20.00%	28.79%	144%	Instituto Municipal para la Cultura de Pachuca
2024	3er trimestre	3. Pachuca con bienestar social, humana, igualdad y con valores.	IC01 Cultura Viva en Pachuca	Fortalecer el tejido social a través del desarrollo cultural en el municipio de Pachuca con formación, creación, investigación, promoción y difusión artística y cultural.	Actividad	Aumento de talleres de formación artística inicial accesibles para niñas, niños y adolescentes	Eficacia	IC0IA31	Número de talleres de formación artística inicial accesible para niñas, niños y adolescentes	Talleres	Mensual	TTFABANNA= Total de Talleres de Formación Artística Inicial Accesible para Niños, Niños y Adolescentes TR1= Taller Realizado TR2= Taller Realizado TRn= Taller Realizado TARFA= TR1+TR2+...TRn	2023	53.00	33.33%	66.66%	100.00%	36	Ascendente	11	17	155%	Instituto Municipal para la Cultura de Pachuca
2024	3er trimestre	3. Pachuca con bienestar social, humana, igualdad y con valores.	IC01 Cultura Viva en Pachuca	Fortalecer el tejido social a través del desarrollo cultural en el municipio de Pachuca con formación, creación, investigación, promoción y difusión artística y cultural.	Actividad	Suficientes actividades formativas especializadas para artistas	Eficacia	IC0IA32	Número de actividades formativas especializadas para artistas	Actividades formativas	Mensual	TARFA= Total de Actividades de Formación Artística Especializada para Artistas AF1= Actividad Formativa AF2= Actividad Formativa AFn= Actividad Formativa TVE= V1+V2+...Vn	2023	1.00	33.33%	66.66%	100.00%	6	Ascendente	1	4	400%	Instituto Municipal para la Cultura de Pachuca
2024	3er trimestre	3. Pachuca con bienestar social, humana, igualdad y con valores.	IC01 Cultura Viva en Pachuca	Fortalecer el tejido social a través del desarrollo cultural en el municipio de Pachuca con formación, creación, investigación, promoción y difusión artística y cultural.	Actividad	Alta vinculación con instituciones educativas para difusión cultural con la población estudiantil	Eficacia	IC0IA33	Número de vinculaciones con instituciones educativas para la población estudiantil	Vinculaciones	Mensual	TVE= Total de Vinculaciones con Instituciones Educativas V1= Vinculación V2= Vinculación Vn= Vinculación	2023	24.00	33.33%	66.66%	100.00%	24	Ascendente	4	1	25%	Instituto Municipal para la Cultura de Pachuca
2024	3er trimestre	5 Pachuca con Infraestructura y Servicios de Calidad	MA01 Equilibrio ambiental y bienestar animal impulsado por la Secretaría de Medio Ambiente y Desarrollo Sustentable	Promover la integración de los elementos del medio ambiente y sociedades que permitan asegurar la conservación de los recursos naturales y el bienestar animal, mediante la propuesta de una política que fomente la participación, el desarrollo sustentable y una cultura ambiental entre los habitantes del Municipio.	Fin	Impacto ambiental positivo y existe procuración del bienestar animal	Eficacia	MAD01	Índice de acciones realizadas y cumplidas en la Secretaría de Medio Ambiente y Desarrollo Sustentable	Acciones Instrumentadas y Cumplidas	Anual	IAR = (NAR / TAP) * 100 IAR = Índice de Acciones Realizadas NAR= Número de Acciones Realizadas TAP= Total de Acciones Planificadas	2023	100%	33.33%	66.66%	100.00%	100%	Ascendente	0%	0%	0%	Secretaría de Medio Ambiente y Desarrollo Sustentable
2024	3er trimestre	5 Pachuca con Infraestructura y Servicios de Calidad	MA01 Equilibrio ambiental y bienestar animal impulsado por la Secretaría de Medio Ambiente y Desarrollo Sustentable	Promover la integración de los elementos del medio ambiente y sociedades que permitan asegurar la conservación de los recursos naturales y el bienestar animal, mediante la propuesta de una política que fomente la participación, el desarrollo sustentable y una cultura ambiental entre los habitantes del Municipio.	Propósito	seguro y equitativo y bienestar, como resultado de las acciones implementadas por la Secretaría de Medio Ambiente y Desarrollo Sustentable, referente a la conservación, protección y restauración de los recursos naturales, la reforestación, el adecuado manejo de residuos sólidos urbanos y las acciones de mitigación de cambio climático, así como la tenencia responsable de los animales de compañía en nuestro Municipio.	Eficacia	MAD01	Tasa de acciones implementadas y completadas de la Secretaría de Medio Ambiente y Desarrollo Sustentable	Actividades Implementadas y Completadas	Anual	TAI= (NAI / TAP) * 100 TAI = Tasa de Acciones Implementadas NAI= Número de Acciones Implementadas TAP= Total de Acciones Planificadas	2023	100%	33.33%	66.66%	100.00%	100%	Ascendente	0%	0.0%	0%	Secretaría de Medio Ambiente y Desarrollo Sustentable
2024	3er trimestre	5 Pachuca con Infraestructura y Servicios de Calidad	MA01 Equilibrio ambiental y bienestar animal impulsado por la Secretaría de Medio Ambiente y Desarrollo Sustentable	Promover la integración de los elementos del medio ambiente y sociedades que permitan asegurar la conservación de los recursos naturales y el bienestar animal, mediante la propuesta de una política que fomente la participación, el desarrollo sustentable y una cultura ambiental entre los habitantes del Municipio.	Componente	Suficiente concientización y capacitación sobre el desarrollo sustentable en la ciudadanía	Eficacia	MAD01C1	Porcentaje en el cumplimiento de actividades de la Coordinación de la Secretaría de Medio Ambiente y Desarrollo Sustentable	Cumplimiento actividades	Trimestral	PCA = NAC / TAP*100 PCA = Porcentaje en el Cumplimiento de Actividades NAC = Número de Acciones Cumplidas TAP = Total de Acciones Programadas	2023	100%	33.33%	66.66%	100.00%	100%	Ascendente	12.51%	7.09%	57%	Secretaría de Medio Ambiente y Desarrollo Sustentable
2024	3er trimestre	5 Pachuca con Infraestructura y Servicios de Calidad	MA01 Equilibrio ambiental y bienestar animal impulsado por la Secretaría de Medio Ambiente y Desarrollo Sustentable	Promover la integración de los elementos del medio ambiente y sociedades que permitan asegurar la conservación de los recursos naturales y el bienestar animal, mediante la propuesta de una política que fomente la participación, el desarrollo sustentable y una cultura ambiental entre los habitantes del Municipio.	Actividad	Suficientes programas de educación ambiental	Eficacia	MAD01A1	Número de mujeres, niños, niñas y adolescentes capacitados	Personas capacitadas	Mensual	NPC= PCI + PC2+ ... PCn NPC= Número de Personas Capacitadas PCI= Personas Capacitadas mes 1 PC2= Personas Capacitadas mes 2 PCn= Personas Capacitadas mes N	2023	1200	33.33%	66.66%	100.00%	500	Ascendente	200	0	0%	Secretaría de Medio Ambiente y Desarrollo Sustentable

2024	3er trimestre	5 Pachuca con Infraestructura y Servicios de Calidad	MAOI Equilibrio ambiental y bienestar animal impulsado por la Secretaría de Medio Ambiente y Desarrollo Sustentable	Promover la integración de los elementos del medio ambiente y sociales que permitan asegurar la conservación de los recursos naturales y el bienestar animal, mediante la propuesta de una política que fomente la participación, el desarrollo sustentable y una cultura ambiental entre los habitantes del Municipio.	Actividad	Suficientes campañas de reciclaje de residuos	Eficacia	MAOIAD	Número de Kilogramos de residuos valorizables acopiados derivado de Campañas de reciclaje implementadas	Kilogramos de residuos acopiados	Mensual	NKA= KR1 + KR2+ ... KRn NFC= Número de Kilogramos Acopiados KR1= Kilogramos de residuos mes 1 KR2= Kilogramos de residuos mes 2 KRn= Kilogramos de residuos mes N	2023	6000	33.33%	66.66%	100.00%	24000	Ascendente	6000	3401	57%	Secretaría de Medio Ambiente y Desarrollo Sustentable
2024	3er trimestre	5 Pachuca con Infraestructura y Servicios de Calidad	MAOI Equilibrio ambiental y bienestar animal impulsado por la Secretaría de Medio Ambiente y Desarrollo Sustentable	Promover la integración de los elementos del medio ambiente y sociales que permitan asegurar la conservación de los recursos naturales y el bienestar animal, mediante la propuesta de una política que fomente la participación, el desarrollo sustentable y una cultura ambiental entre los habitantes del Municipio.	Componente	Equilibrio ecológico derivado del cumplimiento a la normatividad ambiental	Eficacia	MAOI'2	Porcentaje de acciones realizadas en el cumplimiento de Regulación, control, inspección y vigilancia ambiental en el municipio de Pachuca de Soto	Cumplimiento actividades	Trimestral	PCA = NAC/ TAP*100 PCA = Porcentaje en el Cumplimiento de Actividades NAC = Número de Acciones Cumplidas TAP = Total de Acciones Programadas	2023	100%	33.33%	66.66%	100.00%	100%	Ascendente	28.00%	19.10%	68%	Secretaría de Medio Ambiente y Desarrollo Sustentable
2024	3er trimestre	5 Pachuca con Infraestructura y Servicios de Calidad	MAOI Equilibrio ambiental y bienestar animal impulsado por la Secretaría de Medio Ambiente y Desarrollo Sustentable	Promover la integración de los elementos del medio ambiente y sociales que permitan asegurar la conservación de los recursos naturales y el bienestar animal, mediante la propuesta de una política que fomente la participación, el desarrollo sustentable y una cultura ambiental entre los habitantes del Municipio.	Actividad	Efícaz emisión del Dictamen de Impacto Ambiental	Eficacia	MAOIAD1	Número de Dictámenes de Impacto Ambiental emitidos.	Dictámenes emitidos en un plazo de 5 días hábiles	Mensual	NDAEPDH= Número de Dictámenes de Impacto Ambiental emitidos en un plazo de 5 días hábiles en el periodo que se presenta DIAEPDH1= Dictámenes de Impacto Ambiental emitidos en un plazo de 5 días hábiles en el periodo 1 DIAEPDH2= Dictámenes de Impacto Ambiental emitidos en un plazo de 5 días hábiles en el periodo 2 DIAEPDHn= Dictámenes de Impacto Ambiental emitidos en un plazo de 5 días hábiles en el periodo N	2023	256	33.33%	66.66%	100.00%	250	Ascendente	75	73	97%	Secretaría de Medio Ambiente y Desarrollo Sustentable
2024	3er trimestre	5 Pachuca con Infraestructura y Servicios de Calidad	MAOI Equilibrio ambiental y bienestar animal impulsado por la Secretaría de Medio Ambiente y Desarrollo Sustentable	Promover la integración de los elementos del medio ambiente y sociales que permitan asegurar la conservación de los recursos naturales y el bienestar animal, mediante la propuesta de una política que fomente la participación, el desarrollo sustentable y una cultura ambiental entre los habitantes del Municipio.	Actividad	Suficiente atención a quejas y denuncias por contaminación ambiental	Eficacia	MAOIAD2	Número de quejas y denuncias por contaminación ambiental atendidas	Quejas atendidas	Mensual	NQDAPDH= Número de quejas y denuncias atendidas en el periodo que se presenta QDAPDH1= Quejas y denuncias atendidas en el periodo 1 QDAPDH2= Quejas y denuncias atendidas en el periodo 2 QDAPDHn= Quejas y denuncias atendidas en el periodo N	2023	124	33.33%	66.66%	100.00%	100	Ascendente	26	9	35%	Secretaría de Medio Ambiente y Desarrollo Sustentable
2024	3er trimestre	5 Pachuca con Infraestructura y Servicios de Calidad	MAOI Equilibrio ambiental y bienestar animal impulsado por la Secretaría de Medio Ambiente y Desarrollo Sustentable	Promover la integración de los elementos del medio ambiente y sociales que permitan asegurar la conservación de los recursos naturales y el bienestar animal, mediante la propuesta de una política que fomente la participación, el desarrollo sustentable y una cultura ambiental entre los habitantes del Municipio.	Componente	Protección de los recursos naturales	Eficacia	MAOI'3	Porcentaje en el cumplimiento de actividades enfocadas a la preservación, conservación y aprovechamiento de los recursos naturales del Municipio de Pachuca de Soto	Cumplimiento actividades	Trimestral	PCA = NAC/ TAP*100 PCA = Porcentaje en el Cumplimiento de Actividades NAC = Número de Acciones Cumplidas TAP = Total de Acciones Programadas	2023	100%	33.33%	66.66%	100.00%	100%	Ascendente	31.90%	38.85%	122%	Secretaría de Medio Ambiente y Desarrollo Sustentable
2024	3er trimestre	5 Pachuca con Infraestructura y Servicios de Calidad	MAOI Equilibrio ambiental y bienestar animal impulsado por la Secretaría de Medio Ambiente y Desarrollo Sustentable	Promover la integración de los elementos del medio ambiente y sociales que permitan asegurar la conservación de los recursos naturales y el bienestar animal, mediante la propuesta de una política que fomente la participación, el desarrollo sustentable y una cultura ambiental entre los habitantes del Municipio.	Actividad	Reforestación en zonas urbanas y periurbanas	Eficacia	MAOIAD3	Número de árboles plantados en zonas urbanas y periurbanas	Árboles plantados	Mensual	NAR= AR1 + AR2+ ...ARn NAR= Número de árboles reforestados en el periodo que se presenta AR1= Árboles reforestados periodo 1 AR2= Árboles reforestados periodo 2 ARn= Árboles reforestados N	2023	2825	33.33%	66.66%	100.00%	3051	Ascendente	1181	586	50%	Secretaría de Medio Ambiente y Desarrollo Sustentable
2024	3er trimestre	5 Pachuca con Infraestructura y Servicios de Calidad	MAOI Equilibrio ambiental y bienestar animal impulsado por la Secretaría de Medio Ambiente y Desarrollo Sustentable	Promover la integración de los elementos del medio ambiente y sociales que permitan asegurar la conservación de los recursos naturales y el bienestar animal, mediante la propuesta de una política que fomente la participación, el desarrollo sustentable y una cultura ambiental entre los habitantes del Municipio.	Actividad	Atención eficiente a actos, hechos u omisiones que producen daño al arbolado urbano	Eficacia	MAOIAD32	Número de quejas y denuncias por daño al arbolado urbano atendidas	Quejas y denuncias atendidas en un plazo de 5 días hábiles	Mensual	NQDAPDH= Número de Quejas y Denuncias Atendidas en un plazo de 5 días hábiles en el periodo que se presenta QDAPDH1= Quejas y Denuncias Atendidas en un Plazo de 5 días Hábiles periodo 1 QDAPDH2= Quejas y denuncias Atendidas en un Plazo de 5 días Hábiles periodo 2 QDAPDHn= Quejas y Denuncias Atendidas en un Plazo de 5 días Hábiles periodo N	2023	26	33.33%	66.66%	100.00%	12	Ascendente	3	6	200%	Secretaría de Medio Ambiente y Desarrollo Sustentable
2024	3er trimestre	5 Pachuca con Infraestructura y Servicios de Calidad	MAOI Equilibrio ambiental y bienestar animal impulsado por la Secretaría de Medio Ambiente y Desarrollo Sustentable	Promover la integración de los elementos del medio ambiente y sociales que permitan asegurar la conservación de los recursos naturales y el bienestar animal, mediante la propuesta de una política que fomente la participación, el desarrollo sustentable y una cultura ambiental entre los habitantes del Municipio.	Actividad	Suficiente regulación de la intervención en el arbolado urbano	Eficacia	MAOIAD33	Número de dictámenes emitidos en materia de arbolado urbano	Dictámenes emitidos	Mensual	NDE= DE1 + DE2 + ... DEn NDE= Número de Dictámenes Emitidos en el periodo que se presenta DE1= Dictámenes Emitidos periodo 1 DE2= Dictámenes Emitidos periodo 2 DEn= Dictámenes Emitidos periodo N	2023	193	33.33%	66.66%	100.00%	150	Ascendente	48	71	148%	Secretaría de Medio Ambiente y Desarrollo Sustentable

2024	3er trimestre	5 Pachuca con Infraestructura y Servicios de Calidad	MA01 Equilibrio ambiental y bienestar animal impulsado por la Secretaría de Medio Ambiente y Desarrollo Sustentable	Promover la integración de los elementos del medio ambiente y sociales que permitan asegurar la conservación de los recursos naturales y el bienestar animal, mediante la propuesta de una política que fomente la participación, el desarrollo sustentable y una cultura ambiental entre los habitantes del Municipio.	Componente	Suficientes acciones para la protección, control y bienestar de perros y gatos	Eficacia	MA01C4	Porcentaje de cumplimiento en la Procuración y Bienestar Animal.	Cumplimiento actividades	Trimestral	$PCA = NAC / TAP * 100$ PCA = Porcentaje en el Cumplimiento de Actividades NAC = Número de Acciones Cumplidas TAP = Total de Acciones Programadas	2023	100%	33.33%	66.66%	100.00%	100%	Ascendente	27.64%	9.97%	36%	Secretaría de Medio Ambiente y Desarrollo Sustentable
2024	3er trimestre	5 Pachuca con Infraestructura y Servicios de Calidad	MA01 Equilibrio ambiental y bienestar animal impulsado por la Secretaría de Medio Ambiente y Desarrollo Sustentable	Promover la integración de los elementos del medio ambiente y sociales que permitan asegurar la conservación de los recursos naturales y el bienestar animal, mediante la propuesta de una política que fomente la participación, el desarrollo sustentable y una cultura ambiental entre los habitantes del Municipio.	Actividad	Alta cantidad de consultas de medicina veterinaria integral	Eficacia	MA01A1	Número de Atenciones en veterinaria integral a la ciudadanía en general	Número de ciudadanos atendidos	Mensual	$NAN = AV1 + AV2 + \dots + AVN$ NAV= Número de Atenciones Integrales Veterinarias realizadas en el periodo que se presenta AV1= Atenciones Veterinarias otorgadas en el periodo 1 AV2= Atenciones Veterinarias otorgadas en el periodo 2 AVN= Atenciones Veterinarias otorgadas en el periodo N	2023	973	33.33%	66.66%	100.00%	1200	Ascendente	300	33	11%	Secretaría de Medio Ambiente y Desarrollo Sustentable
2024	3er trimestre	5 Pachuca con Infraestructura y Servicios de Calidad	MA01 Equilibrio ambiental y bienestar animal impulsado por la Secretaría de Medio Ambiente y Desarrollo Sustentable	Promover la integración de los elementos del medio ambiente y sociales que permitan asegurar la conservación de los recursos naturales y el bienestar animal, mediante la propuesta de una política que fomente la participación, el desarrollo sustentable y una cultura ambiental entre los habitantes del Municipio.	Actividad	Alta cantidad de campañas de vacunación antirrábica para perros y gatos	Eficacia	MA01A2	Número de dosis aplicadas en Campaña de Vacuación	Número de dosis aplicadas	Mensual	$NVA = VA1 + VA2 + \dots + VAN$ NVA = Número de Vacunas Aplicadas en el periodo que se presenta VA1= Vacunas aplicadas en el periodo 1 VA2= Vacunas aplicadas en el periodo 2 VAN= Vacunas aplicadas en el periodo N	2023	14730	33.33%	66.66%	100.00%	17000	Ascendente	5600	221	4%	Secretaría de Medio Ambiente y Desarrollo Sustentable
2024	3er trimestre	5 Pachuca con Infraestructura y Servicios de Calidad	MA01 Equilibrio ambiental y bienestar animal impulsado por la Secretaría de Medio Ambiente y Desarrollo Sustentable	Promover la integración de los elementos del medio ambiente y sociales que permitan asegurar la conservación de los recursos naturales y el bienestar animal, mediante la propuesta de una política que fomente la participación, el desarrollo sustentable y una cultura ambiental entre los habitantes del Municipio.	Actividad	Suficiente atención a quejas y denuncias por maltrato animal	Eficacia	MA01A3	Número de quejas y denuncias por maltrato animal atendidas	Número de quejas y denuncias atendidas	Mensual	$NQDA = QDA1 + QDA2 + \dots + QDAN$ NQDA = Número de Quejas y Denuncias Atendidas en el periodo que se presenta QDA1= Quejas y denuncias por maltrato animal atendidas en el periodo 1 QDA2= Quejas y denuncias por maltrato animal atendidas en el periodo 2 QDAN= Quejas y denuncias por maltrato animal atendidas en el periodo N	2023	344	33.33%	66.66%	100.00%	360	Ascendente	90	93	103%	Secretaría de Medio Ambiente y Desarrollo Sustentable
2024	3er trimestre	1 Pachuca honesta, cercana y moderna	SP01 Coordinación y administración eficaz y eficiente de la Secretaría de Planeación y Evaluación	Presidente Municipal en la conducción de la política para la evaluación de las metas y objetivos derivados del Plan Municipal de Desarrollo, como también a la coordinación de los proyectos estratégicos, las relaciones interinstitucionales, así como en el fomento a la innovación gubernamental, con el propósito de instrumentar acciones comprometidas con una administración eficaz y eficiente	Fin	Garantizar la adecuada planeación y evaluación del gasto público a través de la implementación del Presupuesto basado en Resultados y el Sistema de Evaluación del Desempeño PBR-SED, así como el impulso a la innovación, derivados del Plan Municipal de Desarrollo vigente de la actual administración municipal.	Eficacia	SP01F1	Índice de implementación del alcance del Presupuesto basado en Resultados PBR-SED en el Municipio.	Índice de Avance en la Implementación	Anual	$IAPBRSED = POAE - POAPE$ IAPBRSED= Índice de Avance en la Implementación del Presupuesto basado en Resultados y el Sistema de Evaluación del Desempeño POAE= Puntuación Obtenida en el Año Evaluado POAPE= Puntuación Obtenida en el Año Previo Evaluado	2023	3%	33.33%	66.66%	100.00%	7.4%	Ascendente	0%	0%	0%	Secretaría de Planeación y Evaluación
2024	3er trimestre	1 Pachuca honesta, cercana y moderna	SP01 Coordinación y administración eficaz y eficiente de la Secretaría de Planeación y Evaluación	Presidente Municipal en la conducción de la política para la evaluación de las metas y objetivos derivados del Plan Municipal de Desarrollo, como también a la coordinación de los proyectos estratégicos, las relaciones interinstitucionales, así como en el fomento a la innovación gubernamental, con el propósito de instrumentar acciones comprometidas con una administración eficaz y eficiente	Fin	Garantizar la adecuada planeación y evaluación del gasto público a través de la implementación del Presupuesto basado en Resultados y el Sistema de Evaluación del Desempeño PBR-SED, así como el impulso a la innovación, derivados del Plan Municipal de Desarrollo vigente de la actual administración municipal.	Eficacia	SP01F2	Porcentaje de implementación de tecnologías de la información en el Municipio.	Acciones implementadas	Anual	$TITM = (TA / TND) * 100$ TITM= Tasa de Implementación de Tecnologías de la Información en el Municipio TA= Total de Acciones Implementadas TND= Total de Necesidades Detectadas	2023	100%	33.33%	66.66%	100.00%	100%	Ascendente	0%	0%	0%	Secretaría de Planeación y Evaluación
2024	3er trimestre	1 Pachuca honesta, cercana y moderna	SP01 Coordinación y administración eficaz y eficiente de la Secretaría de Planeación y Evaluación	Presidente Municipal en la conducción de la política para la evaluación de las metas y objetivos derivados del Plan Municipal de Desarrollo, como también a la coordinación de los proyectos estratégicos, las relaciones interinstitucionales, así como en el fomento a la innovación gubernamental, con el propósito de instrumentar acciones comprometidas con una administración eficaz y eficiente	Propósito	Eficiente conocimiento y correcta aplicación de la metodología de la Gestión para Resultados (GpR), consolidando el Sistema de Evaluación del Desempeño (SED) y la evaluación de las metas y objetivos derivados del Plan Municipal de Desarrollo vigente, en las 21 Unidades Administrativas del Gobierno Municipal.	Eficacia	SP01P1	Tasa de acciones implementadas en la Secretaría de Planeación y Evaluación.	Actividades Implementadas	Anual	$TAI = (NA / TAP) * 100$ TASPyE= Tasa de Actividades Implementadas NASPyE= Número de Actividades Implementadas TAPSyE= Total de Actividades Programadas	2023	100%	33.33%	66.66%	100.00%	100%	Ascendente	0%	0%	0%	Secretaría de Planeación y Evaluación

2024	3er trimestre	1. Pachuca honesta, cercana y moderna.■	SP01 Coordinación y administración eficaz y eficiente de la Secretaría de Planeación y Evaluación	Apoyar eficientemente al Presidente Municipal en la conducción de la política para la evaluación de las metas y objetivos derivados del Plan Municipal de Desarrollo, como también a la coordinación de los proyectos estratégicos, las relaciones interinstitucionales, así como en el fomento a la innovación gubernamental, con el propósito de instrumentar acciones comprometidas con una modernización administrativa.	Componente	Coordinación de la Secretaría de Planeación y Evaluación.	Eficacia	SP01C1	Porcentaje de coordinación efectiva de la Secretaría de Planeación y Evaluación.	Cumplimiento actividades	Trimestral	$PCESPYE = (NAR / NAP) * 100$ ■ PCESPYE= Porcentaje de coordinación efectiva de la Secretaría de Planeación y Evaluación ■ NAR= Número de Actividades Realizadas ■ NAP= Número de Actividades Programadas ■	2023	100%	33.33%	66.66%	100.00%	100%	Ascendente	25%	48.63%	199%	Secretaría de Planeación y Evaluación
2024	3er trimestre	1. Pachuca honesta, cercana y moderna.■	SP01 Coordinación y administración eficaz y eficiente de la Secretaría de Planeación y Evaluación	Apoyar eficientemente al Presidente Municipal en la conducción de la política para la evaluación de las metas y objetivos derivados del Plan Municipal de Desarrollo, como también a la coordinación de los proyectos estratégicos, las relaciones interinstitucionales, así como en el fomento a la innovación gubernamental, con el propósito de instrumentar acciones comprometidas con una modernización administrativa.	Actividad	Coordinación para integrar la información para el Informe de Gobierno Municipal.	Eficacia	SP01A1	Número de actividades realizadas para el Informe de Gobierno Municipal.	Integración de información para el Informe de Gobierno Municipal	Mensual	$NTAIG = NAIIG1 + NAIIG2 + \dots + NAIIGn$ ■ NTAIG= Número Total de Actividades para la Integración de Información para el Informe de Gobierno. ■ NAIG= Actividad para la Integración de Información para el Informe de Gobierno 1, 2, 3 ■ NAIGn= Actividad para la Integración de Información para el Informe de Gobierno n ■	2023	10	33.33%	66.66%	100.00%	10	Ascendente	10	6	60%	Secretaría de Planeación y Evaluación
2024	3er trimestre	1. Pachuca honesta, cercana y moderna.■	SP01 Coordinación y administración eficaz y eficiente de la Secretaría de Planeación y Evaluación	Apoyar eficientemente al Presidente Municipal en la conducción de la política para la evaluación de las metas y objetivos derivados del Plan Municipal de Desarrollo, como también a la coordinación de los proyectos estratégicos, las relaciones interinstitucionales, así como en el fomento a la innovación gubernamental, con el propósito de instrumentar acciones comprometidas con una modernización administrativa.	Actividad	Coordinación para llevar a cabo las sesiones del Comité de Planeación para el Desarrollo Municipal (COPADEM).	Eficacia	SP01A2	Número de sesiones realizadas del Comité de Planeación para el Desarrollo Municipal (COPADEM).	Sesiones realizadas	Mensual	$NTSCOPADEM = SCOPADEM1 + \dots + SCOPADEMn$ ■ NTSCOPADEM= Número Total de sesiones del Comité de Planeación para el Desarrollo Municipal (COPADEM) ■ SCOPADEM= Sesión del Comité de Planeación para el Desarrollo Municipal (COPADEM), 1, 2, 3... ■ SCOPADEMn= Sesión del Comité de Planeación para el Desarrollo Municipal (COPADEM) n ■	2023	4	33.33%	66.66%	100.00%	4	Ascendente	1	4	400%	Secretaría de Planeación y Evaluación
2024	3er trimestre	1. Pachuca honesta, cercana y moderna.■	SP01 Coordinación y administración eficaz y eficiente de la Secretaría de Planeación y Evaluación	Apoyar eficientemente al Presidente Municipal en la conducción de la política para la evaluación de las metas y objetivos derivados del Plan Municipal de Desarrollo, como también a la coordinación de los proyectos estratégicos, las relaciones interinstitucionales, así como en el fomento a la innovación gubernamental, con el propósito de instrumentar acciones comprometidas con una modernización administrativa.	Actividad	Coordinación para llevar a cabo las sesiones del Comité Estratégico de Evaluación Municipal (CEEM).	Eficacia	SP01A3	Número de sesiones realizadas del Comité Estratégico de Evaluación Municipal (CEEM).	Sesiones realizadas	Mensual	$NTSCEEM = SCEEM1 + SCEEM2 + \dots + SCEEMn$ ■ NTSCEEM= Número Total de Sesiones del Comité Estratégico de Evaluación Municipal (CEEM) ■ SCEEM= Sesión del Comité Estratégico de Evaluación Municipal (CEEM), 1, 2, 3... ■ SCEEMn= Sesión del Comité Estratégico de Evaluación Municipal (CEEM) n ■	2023	2	33.33%	66.66%	100.00%	2	Ascendente	0	1		Secretaría de Planeación y Evaluación
2024	3er trimestre	1. Pachuca honesta, cercana y moderna.■	SP01 Coordinación y administración eficaz y eficiente de la Secretaría de Planeación y Evaluación	Apoyar eficientemente al Presidente Municipal en la conducción de la política para la evaluación de las metas y objetivos derivados del Plan Municipal de Desarrollo, como también a la coordinación de los proyectos estratégicos, las relaciones interinstitucionales, así como en el fomento a la innovación gubernamental, con el propósito de instrumentar acciones comprometidas con una modernización administrativa.	Actividad	Coordinación para llevar a cabo las sesiones del Consejo Municipal de Población (COMUPO).	Eficacia	SP01A4	Número de sesiones realizadas del Consejo Municipal de Población (COMUPO).	Sesiones realizadas	Mensual	$NTSR = SR1 + SR2 + \dots + SRn$ ■ NTSR= Número Total de Sesiones Realizadas ■ SR= Sesión Realizada 1, 2, 3... ■ SRn= Sesión Realizada n ■	2023	4	33.33%	66.66%	100.00%	4	Ascendente	1	2	200%	Secretaría de Planeación y Evaluación
2024	3er trimestre	1. Pachuca honesta, cercana y moderna.■	SP01 Coordinación y administración eficaz y eficiente de la Secretaría de Planeación y Evaluación	Apoyar eficientemente al Presidente Municipal en la conducción de la política para la evaluación de las metas y objetivos derivados del Plan Municipal de Desarrollo, como también a la coordinación de los proyectos estratégicos, las relaciones interinstitucionales, así como en el fomento a la innovación gubernamental, con el propósito de instrumentar acciones comprometidas con una modernización administrativa.	Actividad	Administración, conservación y preservación de los documentos relacionados con las actividades de la Secretaría de Planeación y Evaluación.	Eficiencia	SP01A5	Número de documentos en conservación y preservación realizados.	Documentos en conservación y preservación	Mensual	$NTDCP = NDCP1 + NDCP2 + \dots + NDCPn$ ■ NTDCP= Número Total de Documentos en Conservación y Preservación ■ DCP= Documento en Conservación y Preservación 1, 2, 3... ■ DCPn= Documento en Conservación y Preservación n ■	2023	12	33.33%	66.66%	100.00%	12	Ascendente	3	3	100%	Secretaría de Planeación y Evaluación

2024	3er trimestre	1. Pachuca honesta, cercana y moderna.■	SP01 Coordinación y administración eficaz y eficiente de la Secretaría de Planeación y Evaluación	Apoyar eficientemente a la Secretaría de Planeación y Evaluación en la conducción de la política para la evaluación de las metas y objetivos derivados del Plan Municipal de Desarrollo, como también a la coordinación de los proyectos estratégicos, las relaciones interinstitucionales, así como en el fomento a la innovación gubernamental, con el propósito de instrumentar acciones comprometidas con una modernización administrativa.	Actividad	Administración de recursos humanos, materiales, financieros y tecnológicos para apoyo a las funciones de la Secretaría.	Eficiencia	SP01A8	Número de recursos humanos, materiales, financieros y tecnológicos administrados eficientemente.	Recursos humanos, materiales, financieros y tecnológicos	Mensual	STNAERHMT= AAE1+AAE2+...AAEn ■ STNAERHMT= Suma Total del Número de cada Administración Eficiente de Recursos Humanos, Materiales, Financieros y Tecnológicos.■ AAE= Acción de Administración Eficiente 1, 2, 3...■ AAE= Acción de Administración Eficiente.■	2023	24	33.33%	86.66%	100.00%	24	Ascendente	6	6	100%	Secretaría de Planeación y Evaluación
2024	3er trimestre	1. Pachuca honesta, cercana y moderna.■	SP01 Coordinación y administración eficaz y eficiente de la Secretaría de Planeación y Evaluación	Apoyar eficientemente a la Secretaría de Planeación y Evaluación en la conducción de la política para la evaluación de las metas y objetivos derivados del Plan Municipal de Desarrollo, como también a la coordinación de los proyectos estratégicos, las relaciones interinstitucionales, así como en el fomento a la innovación gubernamental, con el propósito de instrumentar acciones comprometidas con una modernización administrativa.	Actividad	Reuniones internas y externas de coordinación y seguimiento.	Eficacia	SP01A7	Número de reuniones internas y externas realizadas.	Reuniones internas y externas	Mensual	NTRIER= RIER1 + RIER2 +... RIERn ■ NTRIER= Número Total de Reuniones Internas y Externas Realizadas RIER= Reunión Interna o Externa Realizada 1, 2, 3...■ RIER= Reunión Interna o Externa Realizada n.■	2023	24	33.33%	86.66%	100.00%	24	Ascendente	6	9	180%	Secretaría de Planeación y Evaluación
2024	3er trimestre	1. Pachuca honesta, cercana y moderna.■	SP01 Coordinación y administración eficaz y eficiente de la Secretaría de Planeación y Evaluación	Apoyar eficientemente a la Secretaría de Planeación y Evaluación en la conducción de la política para la evaluación de las metas y objetivos derivados del Plan Municipal de Desarrollo, como también a la coordinación de los proyectos estratégicos, las relaciones interinstitucionales, así como en el fomento a la innovación gubernamental, con el propósito de instrumentar acciones comprometidas con una modernización administrativa.	Componente	Fortalecimiento del Presupuesto basado en Resultados y Sistema de Evaluación del Desempeño.	Eficacia	SP01C2	Porcentaje de cumplimiento en el fortalecimiento del Presupuesto basado en Resultados y el sistema de Evaluación del Desempeño.	Cumplimiento del fortalecimiento	Trimestral	PCFRSEDCM = (NAR / NAP) *100 ■ PCFRSEDCM= Porcentaje de Cumplimiento del Fortalecimiento del Presupuesto basado en Resultados y el Sistema de Evaluación del Desempeño y del seguimiento al Cumplimiento de las Metas ■ NAR= Número de Actividades Realizadas.■ NAP= Número de Actividades Programadas.■	2023	100%	33.33%	86.66%	100.00%	100%	Ascendente	32.14%	38.08%	18%	Secretaría de Planeación y Evaluación
2024	3er trimestre	1. Pachuca honesta, cercana y moderna.■	SP01 Coordinación y administración eficaz y eficiente de la Secretaría de Planeación y Evaluación	Apoyar eficientemente a la Secretaría de Planeación y Evaluación en la conducción de la política para la evaluación de las metas y objetivos derivados del Plan Municipal de Desarrollo, como también a la coordinación de los proyectos estratégicos, las relaciones interinstitucionales, así como en el fomento a la innovación gubernamental, con el propósito de instrumentar acciones comprometidas con una modernización administrativa.	Actividad	Revisión y aprobación de Programas Presupuestarios para la generación de estructura programática presupuestal.	Eficacia	SP01A21	Número de estructuras programáticas presupuestales generadas.	Estructura programática presupuestal	Mensual	STEPPG=EPPG1+ EPPG2+...EPPGn ■ STEPPG=Suma total de Estructuras Programáticas Presupuestales Generadas.■ EPPG= Estructura Programática Presupuestal Generada 1,2,3...■ EPPGn =Estructura Programática Presupuestal Generada n.■	2023	22	33.33%	86.66%	100.00%	22	Ascendente	22	22	100%	Secretaría de Planeación y Evaluación
2024	3er trimestre	1. Pachuca honesta, cercana y moderna.■	SP01 Coordinación y administración eficaz y eficiente de la Secretaría de Planeación y Evaluación	Apoyar eficientemente a la Secretaría de Planeación y Evaluación en la conducción de la política para la evaluación de las metas y objetivos derivados del Plan Municipal de Desarrollo, como también a la coordinación de los proyectos estratégicos, las relaciones interinstitucionales, así como en el fomento a la innovación gubernamental, con el propósito de instrumentar acciones comprometidas con una modernización administrativa.	Actividad	Revisión y seguimiento de la información del cumplimiento de metas establecidas en los Programas Presupuestarios.	Eficacia	SP01A22	Número de avances trimestrales analizados y verificados.	Avances trimestrales	Mensual	STATR=ATR1+ATR2+...ATRn ■ STATR=Suma total de avances trimestrales revisados en el periodo que se reportó.■ ATR=Avance trimestral revisado 1,2,3...■ ATRn=Avance trimestral revisado n.■	2023	84	33.33%	86.66%	100.00%	84	Ascendente	21	21	100%	Secretaría de Planeación y Evaluación
2024	3er trimestre	1. Pachuca honesta, cercana y moderna.■	SP01 Coordinación y administración eficaz y eficiente de la Secretaría de Planeación y Evaluación	Apoyar eficientemente a la Secretaría de Planeación y Evaluación en la conducción de la política para la evaluación de las metas y objetivos derivados del Plan Municipal de Desarrollo, como también a la coordinación de los proyectos estratégicos, las relaciones interinstitucionales, así como en el fomento a la innovación gubernamental, con el propósito de instrumentar acciones comprometidas con una modernización administrativa.	Actividad	Captura y publicación en el SPOT, Datasets y Sistema de Evaluación del Desempeño.	Eficacia	SP01A23	Número de capturas y publicaciones realizadas.	Capturas y publicaciones	Mensual	STCPR= CPR1+CPR2+...CPRn ■ STCPR= Suma Total de capturas y publicaciones realizadas.■ CPR= Captura y Publicación Realizada 1,2,3...■	2023	12	33.33%	86.66%	100.00%	12	Ascendente	3	3	100%	Secretaría de Planeación y Evaluación

2024	3er trimestre	1. Pachuca honesta, cercana y moderna.■	SP01 Coordinación y administración eficaz y eficiente de la Secretaría de Planeación y Evaluación	Apoyar eficientemente a la Presidencia Municipal en la conducción de la política para la evaluación de las metas y objetivos derivados del Plan Municipal de Desarrollo, como también a la coordinación de los proyectos estratégicos, las relaciones interinstitucionales, así como en el fomento a la innovación gubernamental, con el propósito de instrumentar acciones comprometidas con una modernización administrativa.	Actividad	Implementación y control del Sistema de Evaluación del Plan Municipal de Desarrollo, así como los programas, proyectos y acciones de las unidades administrativas.	Eficacia	SP01A24	Número de evaluaciones realizadas.	Evaluación Realizada	Mensual	STER= ER1+ER2+...ERn ■ STER= Suma Total de Evaluaciones Realizadas.■ ER= Evaluación Realizada.■	2023	2	33.33%	66.66%	100.00%	2	Ascendente	0	1		Secretaría de Planeación y Evaluación
2024	3er trimestre	1. Pachuca honesta, cercana y moderna.■	SP01 Coordinación y administración eficaz y eficiente de la Secretaría de Planeación y Evaluación	Apoyar eficientemente a la Presidencia Municipal en la conducción de la política para la evaluación de las metas y objetivos derivados del Plan Municipal de Desarrollo, como también a la coordinación de los proyectos estratégicos, las relaciones interinstitucionales, así como en el fomento a la innovación gubernamental, con el propósito de instrumentar acciones comprometidas con una modernización administrativa.	Actividad	Integración de información y evidencias de las unidades administrativas para la incorporación oportuna de las guías y diagnósticos.	Eficacia	SP01A25	Número de integraciones de información y evidencias de las unidades administrativas realizadas.	Integraciones de Información y Evidencias	Mensual	STER= IER1+IER2+...IERn ■ STER= Suma Total de Integraciones de Información y Evidencias Realizadas.■ IER= Integración de Información y Evidencia Realizada.■	2023	7	33.33%	66.66%	100.00%	7	Ascendente	0	2		Secretaría de Planeación y Evaluación
2024	3er trimestre	1. Pachuca honesta, cercana y moderna.■	SP01 Coordinación y administración eficaz y eficiente de la Secretaría de Planeación y Evaluación	Apoyar eficientemente a la Presidencia Municipal en la conducción de la política para la evaluación de las metas y objetivos derivados del Plan Municipal de Desarrollo, como también a la coordinación de los proyectos estratégicos, las relaciones interinstitucionales, así como en el fomento a la innovación gubernamental, con el propósito de instrumentar acciones comprometidas con una modernización administrativa.	Actividad	Coordinación y seguimiento a las actividades para la integración y publicación del Plan Municipal de Desarrollo.	Eficacia	SP01A26	Número de actividades realizadas para la integración de la información para la elaboración del Plan Municipal de Desarrollo.	Oficios, correos electrónicos, minutas, listas de asistencia, formatos, convocatorias, reportes	Mensual	STARPPMD= ARIPMD1+ARPPMD2+...ARPPMDn ■ STARPPMD= Suma Total de Actividades Realizadas para la Integración y Publicación del PMD.■ ARPPMD= Actividad Realizada para la Integración y Publicación del PMD.■	2023	13	33.33%	66.66%	100.00%	13	Ascendente	0	0	0%	Secretaría de Planeación y Evaluación
2024	3er trimestre	1. Pachuca honesta, cercana y moderna.■	SP01 Coordinación y administración eficaz y eficiente de la Secretaría de Planeación y Evaluación	Apoyar eficientemente a la Presidencia Municipal en la conducción de la política para la evaluación de las metas y objetivos derivados del Plan Municipal de Desarrollo, como también a la coordinación de los proyectos estratégicos, las relaciones interinstitucionales, así como en el fomento a la innovación gubernamental, con el propósito de instrumentar acciones comprometidas con una modernización administrativa.	Componente	Vinculación interinstitucional e implementación de las tecnologías de la información y fortalecimiento de contenidos del portal institucional.	Eficacia	SP01C3	Porcentaje de vinculación interinstitucional e implementación de las tecnologías de la información y fortalecimiento de contenidos del portal institucional.	Porcentaje de iniciativas atendidas	Trimestral	PVITFCPI= (IA/TSR)*100 ■ PVITFCPI= Porcentaje de Iniciativas Atendidas referentes a la Vinculación Interinstitucional e Implementación de las Tecnologías de la Información y Fortalecimiento de Contenidos del Portal Institucional IA= Total de Iniciativas Atendidas TSR= Total de Solicitudes Recibidas	2023	100%	33.33%	66.66%	100.00%	100%	Ascendente	25.00%	22.32%	89%	Secretaría de Planeación y Evaluación
2024	3er trimestre	1. Pachuca honesta, cercana y moderna.■	SP01 Coordinación y administración eficaz y eficiente de la Secretaría de Planeación y Evaluación	Apoyar eficientemente a la Presidencia Municipal en la conducción de la política para la evaluación de las metas y objetivos derivados del Plan Municipal de Desarrollo, como también a la coordinación de los proyectos estratégicos, las relaciones interinstitucionales, así como en el fomento a la innovación gubernamental, con el propósito de instrumentar acciones comprometidas con una modernización administrativa.	Actividad	Generación, publicación y actualización de micrositios y/o contenidos del Portal Institucional.■	Eficacia	SP01A31	Número de nuevas publicaciones y/o actualizaciones de micrositios.	Nuevas publicaciones y/o actualizaciones	Mensual	STMPA=MPA1+MPA2+...MPAn ■ STMP= Suma total de Micrositios Publicados y/o Actualizados.■ MPA= Micrositio Publicado y/o Actualizado 1,2,3.■ MPAn= Micrositio Publicado y/o Actualizado n.■	2023	4	33.33%	66.66%	100.00%	22	Ascendente	27	38	14%	Secretaría de Planeación y Evaluación
2024	3er trimestre	1. Pachuca honesta, cercana y moderna.■	SP01 Coordinación y administración eficaz y eficiente de la Secretaría de Planeación y Evaluación	Apoyar eficientemente a la Presidencia Municipal en la conducción de la política para la evaluación de las metas y objetivos derivados del Plan Municipal de Desarrollo, como también a la coordinación de los proyectos estratégicos, las relaciones interinstitucionales, así como en el fomento a la innovación gubernamental, con el propósito de instrumentar acciones comprometidas con una modernización administrativa.	Actividad	Publicación de información en materia de transparencia actualizada.	Eficacia	SP01A32	Número de nuevas publicaciones y/o actualizaciones de información en materia de transparencia.	Solicitudes de actualización y/o incorporación de información	Mensual	STSAAMT= SAA1+SAA2+...SAAAn ■ STSAAMT= Suma Total de Solicitudes Atendidas de Actualización y/o Incorporación de Información en Materia de Transparencia.■ SAA= Solicitud de Actualización y/o Incorporación de Información Atendida 1,2,3.■ SAAAn= Solicitud de Actualización y/o Incorporación de Información Atendida n.■	2023	180	33.33%	66.66%	100.00%	190	Ascendente	60	55	92%	Secretaría de Planeación y Evaluación

2024	3er trimestre	1. Pachuca honesta, cercana y moderna.■	SP01 Coordinación y administración eficaz y eficiente de la Secretaría de Planeación y Evaluación	Apoyar eficientemente a la Unidad Ejecutora Presidente Municipal en la conducción de la política para la evaluación de las metas y objetivos derivados del Plan Municipal de Desarrollo, como también a la coordinación de los proyectos estratégicos, las relaciones interinstitucionales, así como en el fomento a la innovación gubernamental, con el propósito de instrumentar acciones comprometidas con una modernización eficaz y eficiente.	Actividad	Implementación y/o mejoras de soluciones tecnológicas.	Eficacia	SP01A33	Número de solicitudes de nuevas soluciones tecnológicas atendidas y/o actualizaciones a las implementadas.	Solicitudes atendidas	Mensual	$STSA = STA1 + STA2 + \dots + STAn$ STSA= Suma total de Solicitudes Tecnológicas Atendidas.■ STA1= Solicitud de Tecnológica Atendida 1,2,3...■ STAn= Solicitud Tecnológica Atendida n■	2023	5	33.33%	66.66%	100.00%	90	Ascendente	24	18	75%	Secretaría de Planeación y Evaluación
2024	3er trimestre	1. Pachuca honesta, cercana y moderna.■	SP01 Coordinación y administración eficaz y eficiente de la Secretaría de Planeación y Evaluación	Apoyar eficientemente a la Unidad Ejecutora Presidente Municipal en la conducción de la política para la evaluación de las metas y objetivos derivados del Plan Municipal de Desarrollo, como también a la coordinación de los proyectos estratégicos, las relaciones interinstitucionales, así como en el fomento a la innovación gubernamental, con el propósito de instrumentar acciones comprometidas con una modernización eficaz y eficiente.	Actividad	Publicación y/o actualización de datasets.	Eficacia	SP01A34	Número de datasets actualizados y/o publicados.	Datasets actualizados y/o publicados	Mensual	$STDAP = DAP1 + DAP2 + \dots + DAPn$ STDAP=Suma Total de Datasets Actualizados y/o Publicados.■ DAP1= Datasets Actualizado y/o Publicado 1,2,3...■ DAPn= Datasets Actualizado y/o Publicado n■	2023	8	33.33%	66.66%	100.00%	8	Ascendente	2	2	100%	Secretaría de Planeación y Evaluación
2024	3er trimestre	1. Pachuca honesta, cercana y moderna.■	SP01 Coordinación y administración eficaz y eficiente de la Secretaría de Planeación y Evaluación	Apoyar eficientemente a la Unidad Ejecutora Presidente Municipal en la conducción de la política para la evaluación de las metas y objetivos derivados del Plan Municipal de Desarrollo, como también a la coordinación de los proyectos estratégicos, las relaciones interinstitucionales, así como en el fomento a la innovación gubernamental, con el propósito de instrumentar acciones comprometidas con una modernización eficaz y eficiente.	Actividad	Vinculaciones efectivas con otras instancias.	Eficacia	SP01A35	Número de vinculaciones realizadas con otras instancias.	Vinculaciones realizadas	Mensual	$TVF = VF1 + VF2 + \dots + VFIn$ TVF= Total de Vinculaciones Formalizadas con otras instancias.■ VF1= Vinculación Formalizada con otras instancias 1,2,3...■ VFIn= Vinculación Formalizada con otras instancias n■	2023	87	33.33%	66.66%	100.00%	87	Ascendente	21	19	90%	Secretaría de Planeación y Evaluación
2024	3er trimestre	5. Pachuca con infraestructura y servicios de calidad	UR01 Rehabilitando y concientizando para la conservación de nuestra biodiversidad	Promover el bienestar animal de los ejemplares de vida silvestre depositados en las instalaciones de esta Unidad a través de la atención médica y etológica proporcionada, además de concientizar a la población en general sobre el cuidado de la biodiversidad a través de actividades de educación ambiental.	Fin	Suficiente fomento de la conservación y protección de la fauna silvestre.	Eficacia	UR01F1	Índice de acciones relacionadas a la atención médica y etológica de ejemplares de fauna silvestre, así como la concientización hacia la conservación de la biodiversidad.	Ejemplares recibidos y atendidos médicamente en la URRRFSM	Anual	$IARAFMSYC = (NARAFMSYC / TARAFMSYC) * 100$ IARAFMSYC= Índice de acciones relacionadas a la atención médica y etológica de ejemplares de fauna silvestre y concientización. NARAFMSYC= Número de acciones relacionadas a la atención médica y etológica de ejemplares de fauna silvestre y concientización. TARAFMSYC= Total de acciones relacionadas a la atención médica y etológica de ejemplares de fauna silvestre y concientización.	2023	100%	33.33%	66.66%	100.00%	100%	Ascendente	0%	0%	0%	Primera Unidad de Rescate, Rehabilitación y Reubicación de Fauna Silvestre Endémica y Exótica de México
2024	3er trimestre	5. Pachuca con infraestructura y servicios de calidad	UR01 Rehabilitando y concientizando para la conservación de nuestra biodiversidad	Promover el bienestar animal de los ejemplares de vida silvestre depositados en las instalaciones de esta Unidad a través de la atención médica y etológica proporcionada, además de concientizar a la población en general sobre el cuidado de la biodiversidad a través de actividades de educación ambiental.	Propósito	Existencia de instituciones que cuenten con el personal adecuado, instalaciones y equipo médico para atender a los ejemplares de vida silvestre rescatados o decomisados, además de promover y difundir información relacionada al cuidado y preservación de la fauna silvestre que se distribuye cerca de las zonas urbanas.	Eficacia	UR01P1	Tasa de beneficiarios de las atenciones médicas brindadas y la sensibilización sobre fauna silvestre.	Beneficiarios alcanzados.	Anual	$TBRSP = (NBRSP / PT) * 100$ TBRSP= Tasa de beneficiarios con respecto a los servicios proporcionados. NBRSP= Número de beneficiarios con respecto a los servicios proporcionados. PT= Población Total	2023	100%	33.33%	66.66%	100.00%	100%	Ascendente	0%	0%	0%	Primera Unidad de Rescate, Rehabilitación y Reubicación de Fauna Silvestre Endémica y Exótica de México
2024	3er trimestre	5. Pachuca con infraestructura y servicios de calidad	UR01 Rehabilitando y concientizando para la conservación de nuestra biodiversidad	Promover el bienestar animal de los ejemplares de vida silvestre depositados en las instalaciones de esta Unidad a través de la atención médica y etológica proporcionada, además de concientizar a la población en general sobre el cuidado de la biodiversidad a través de actividades de educación ambiental.	Componente	Brindar un espacio de alojamiento y cuidado a la fauna silvestre proveniente del maltrato o decomiso, garantizando el bienestar animal de los ejemplares mediante la atención médica y la rehabilitación física o conductual.	Eficacia	UR01C1	Porcentaje de recepciones y atenciones médicas en la URRRFSM.	Recepciones y atenciones médicas.	Trimestral	$PRYAM = (NRYAM / NRYAMP) * 100$ PRYAM= Porcentaje de recepciones y atenciones médicas en la URRRFSM. NRYAM= Número de recepciones y atenciones médicas en la URRRFSM. NRYAMP= Número de recepciones y atenciones médicas programadas en la URRRFSM.	2023	130%	33.33%	66.66%	100.00%	100%	Ascendente	24.99%	66.34%	265%	Primera Unidad de Rescate, Rehabilitación y Reubicación de Fauna Silvestre Endémica y Exótica de México
2024	3er trimestre	5. Pachuca con infraestructura y servicios de calidad	UR01 Rehabilitando y concientizando para la conservación de nuestra biodiversidad	Promover el bienestar animal de los ejemplares de vida silvestre depositados en las instalaciones de esta Unidad a través de la atención médica y etológica proporcionada, además de concientizar a la población en general sobre el cuidado de la biodiversidad a través de actividades de educación ambiental.	Actividad	Contar con un lugar para la recepción de ejemplares de fauna silvestre víctimas del tráfico ilegal y proporcionarles una atención médica y etológica especializada.	Eficacia	UR01A1	Número de ejemplares recibidos y atendidos médicamente.	Ejemplares recibidos y atendidos	Mensual	$NERYAM = ERYAM1 + ERYAM2 + \dots + ERYAMn$ NERYAM= Número de ejemplares recibidos y atendidos médicamente. ERYAM1= Ejemplares recibidos y atendidos médicamente en el mes 1. ERYAM2= Ejemplares recibidos y atendidos médicamente en el mes 2.	2023	122	33.33%	66.66%	100.00%	180	Ascendente	45	68	151%	Primera Unidad de Rescate, Rehabilitación y Reubicación de Fauna Silvestre Endémica y Exótica de México

2024	3er trimestre	5. Pachuca con Infraestructura y servicios de calidad	UR01 Rehabilitando y concientizando para la conservación de nuestra biodiversidad	Promover el bienestar animal de los ejemplares de vida silvestre depositados en las instalaciones de esta Unidad a través de la atención médica y etológica proporcionada, además de concientizar a la población en general sobre el cuidado de la biodiversidad a través de actividades de educación ambiental.	Componente	Liberar o reubicar a los ejemplares de fauna ingresados de acuerdo a su diagnóstico	Eficacia	UR0IC2	Porcentaje de reubicaciones y liberaciones realizadas.	Reubicación o liberación por ejemplar.	Trimestral	$PGR = (NGR/NGP)*100$ PGR= Porcentaje de gestiones realizadas NGR= Número de gestiones realizadas NGP= Número de gestiones programadas	2023	400%	33.33%	66.66%	100.00%	100%	Ascendente	24.99%	24.24%	97%	Primería Unidad de Rescate, Rehabilitación y Reubicación de Fauna Silvestre Endémica y Exótica de México
2024	3er trimestre	5. Pachuca con Infraestructura y servicios de calidad	UR01 Rehabilitando y concientizando para la conservación de nuestra biodiversidad	Promover el bienestar animal de los ejemplares de vida silvestre depositados en las instalaciones de esta Unidad a través de la atención médica y etológica proporcionada, además de concientizar a la población en general sobre el cuidado de la biodiversidad a través de actividades de educación ambiental.	Actividad	Creación de programas que fomenten la liberación o reubicación de fauna a lugares más propicios para garantizar su bienestar.	Eficacia	UR0IA2I	Número de ejemplares reubicados o liberados.	Ejemplares reubicados o liberados	Mensual	$NERL = (ER1+ER2+...+ERn) + (EL1+EL2+...+ELn)$ NERL= Suma de los ejemplares reubicados + suma de los ejemplares liberados en el periodo que se reporta. ERn= Ejemplares reubicados en el mes n. ELn= Ejemplares liberados en el mes n.	2023	40	33.33%	66.66%	100.00%	45	Ascendente	12	30	250%	Primería Unidad de Rescate, Rehabilitación y Reubicación de Fauna Silvestre Endémica y Exótica de México
2024	3er trimestre	5. Pachuca con Infraestructura y servicios de calidad	UR01 Rehabilitando y concientizando para la conservación de nuestra biodiversidad	Promover el bienestar animal de los ejemplares de vida silvestre depositados en las instalaciones de esta Unidad a través de la atención médica y etológica proporcionada, además de concientizar a la población en general sobre el cuidado de la biodiversidad a través de actividades de educación ambiental.	Componente	Proporcionar suficientes recorridos, talleres y publicaciones en redes sociales sobre fauna silvestre a la ciudadanía en general.	Eficacia	UR0IC3	Porcentaje de actividades de educación ambiental brindadas.	Recorridos, talleres y publicaciones en redes sociales.	Trimestral	$PACAEF = (NACEAR/NACEAP)*100$ PACAEF= Porcentaje de actividades de concientización sobre educación ambiental. NACEAR= Número de actividades de concientización sobre educación ambiental realizadas. NACEAP= Número de actividades de concientización sobre educación ambiental programadas.	2023	195%	33.33%	66.66%	100.00%	100%	Ascendente	24.99%	58.78%	238%	Primería Unidad de Rescate, Rehabilitación y Reubicación de Fauna Silvestre Endémica y Exótica de México
2024	3er trimestre	5. Pachuca con Infraestructura y servicios de calidad	UR01 Rehabilitando y concientizando para la conservación de nuestra biodiversidad	Promover el bienestar animal de los ejemplares de vida silvestre depositados en las instalaciones de esta Unidad a través de la atención médica y etológica proporcionada, además de concientizar a la población en general sobre el cuidado de la biodiversidad a través de actividades de educación ambiental.	Actividad	Contar con espacios físicos y medios de comunicación donde instituciones públicas puedan proporcionar información sobre el cuidado y conservación de la fauna silvestre.	Eficacia	UR0IA3I	Número de personas alcanzadas por las actividades de educación ambiental brindadas.	Personas sensibilizadas	Mensual	$NPAAE = (PAEA1 + PAEA2 + ... + PAEA_n)$ NPAAE= Número de personas alcanzadas por las actividades de educación ambiental. PAEA1= Personas alcanzadas en el mes 1. PAEA2= Personas alcanzadas en el mes 2.	2023	9000	33.33%	66.66%	100.00%	10000	Ascendente	2700	53565	1984%	Primería Unidad de Rescate, Rehabilitación y Reubicación de Fauna Silvestre Endémica y Exótica de México
2024	3er trimestre	3. Pachuca con Bienestar Social, Humana, Igualitaria y con Valores	MM01 Prevención y atención a las violencias de género para una igualdad sustantiva	Impulsar el desarrollo integral de las mujeres mediante la implementación de programas que les otorguen herramientas para el pleno desarrollo de sus derechos humanos	Fin	Impulsar el desarrollo y empoderamiento integral de las mujeres mediante la implementación de programas que les otorguen herramientas para el pleno desarrollo de sus derechos humanos	Eficacia	MM01PI	Índice de acciones instrumentadas y cumplidas en la Secretaría Municipal de las Mujeres	Acciones instrumentadas y cumplidas	Anual	$IACISM = (NAICR/TAP)*100$ IACISM=Índice de acciones instrumentadas y cumplidas en la Secretaría Municipal de las Mujeres NAICR= Número de Acciones Instrumentadas cumplidas y realizadas TAP= Total de Acciones Planificadas	2023	100%	33.33%	66.66%	100.00%	100%	Ascendente	0	0	0%	Secretaría Municipal de las Mujeres
2024	3er trimestre	3. Pachuca con Bienestar Social, Humana, Igualitaria y con Valores	MM01 Prevención y atención a las violencias de género para una igualdad sustantiva	Bajo índice de mujeres en el municipio de Pachuca de Soto que han sufrido algún tipo de violencia, así como una eficiente orientación, asesoría y asistencia jurídica y psicológica, también adquieren mayor conocimiento sobre perspectiva de género, representa la principal solución que la Secretaría Municipal de las Mujeres brinda.	Propósito	Bajo índice de mujeres en el municipio de Pachuca de Soto que han sufrido algún tipo de violencia, así como una eficiente orientación, asesoría y asistencia jurídica y psicológica, también adquieren mayor conocimiento sobre perspectiva de género, representa la principal solución que la Secretaría Municipal de las Mujeres brinda.	Eficacia	MM01PI	Tasa de actividades implementadas y completadas en Secretaría Municipal de las Mujeres	Actividades implementadas y completadas	Anual	$TAICSM = (NAIC/NTAP)*100$ TAICSM=Tasa de actividades implementadas y completadas en Secretaría Municipal de las Mujeres NAIC=Número de Actividades Implementadas y Completadas NTAP=Número Total de Actividades Programadas	2023	100%	33.33%	66.66%	100.00%	100%	Ascendente	0	0	0%	Secretaría Municipal de las Mujeres
2024	3er trimestre	3. Pachuca con Bienestar Social, Humana, Igualitaria y con Valores	MM01 Prevención y atención a las violencias de género para una igualdad sustantiva	Eficiente servicio multidisciplinario de las coordinaciones jurídica, psicológica y trabajo social.	Componente	Eficiente servicio multidisciplinario de las coordinaciones jurídica, psicológica y trabajo social.	Eficiencia	MM01CI	Porcentaje de servicios multidisciplinarios realizados.	Servicios multidisciplinarios	Trimestral	$PSMR = (NSMR/NSMOP)*100$ PSMR= Porcentaje de Servicios Multidisciplinarios Realizados NSMR= Número de Servicios Multidisciplinarios Realizados. NSMOP= Número de Servicios Multidisciplinarios Programados.3	2023	100%	33.33%	66.66%	100.00%	100%	Ascendente	25.28%	14.32%	87%	Secretaría Municipal de las Mujeres
2024	3er trimestre	3. Pachuca con Bienestar Social, Humana, Igualitaria y con Valores	MM01 Prevención y atención a las violencias de género para una igualdad sustantiva	Atenciones realizadas	Actividad	Eficiente atención psicológica, jurídica y de trabajo social a las mujeres	Eficiencia	MM01AI	Número de atenciones psicológicas, jurídicas y de trabajo social realizadas	Atenciones realizadas	Mensual	$NAPJTS = APJTS1+APJTS2+...+APJTS_n$ NAPJTS= Suma de Atenciones de Psicólogas, Jurídicas y de Trabajo Social realizadas en el periodo que se reporta APJTS1= Suma de Atenciones de Psicólogas, Jurídicas y de Trabajo Social APJTS2=Suma de Atenciones de Psicólogas, Jurídicas y de Trabajo Social	2023	324	33.33%	66.66%	100.00%	450	Ascendente	100	178	98%	Secretaría Municipal de las Mujeres

2024	3er trimestre	3. Pachuca con Bienestar Social, Humana, Igualitaria y con Valores	MMOI Prevención y atención a las violencias de género para una igualdad sustantiva	Establecer estrategias para el trabajo interinstitucional y multidisciplinario con la finalidad de eliminar las violencias contra las mujeres, niñas y adolescentes. De igual manera sensibilizar dentro de los sectores público, social y privado, información en materia de igualdad de género, inclusión social y derechos de las mujeres, así como fomentar la eliminación de roles y estereotipos que atenten contra la dignidad de las personas.	Actividad	Adecuada organización de las coordinaciones para el cumplimiento de los procesos	Eficiencia	MMOI A12	Número de acciones realizadas para cumplimiento de procesos	Acciones realizadas	Mensual	NPCP= PCP1+PCP2+...PCPn NPCP= Suma de Programaciones para el Cumplimiento de los Procesos en el periodo que se reporta PCP1= Programaciones para el Cumplimiento de los Procesos 1 PCP2=Programaciones para el Cumplimiento de los Procesos 2	2023	1324	33.33%	66.66%	100.00%	450	Ascendente	1200	10	1%	Secretaría Municipal de las Mujeres
2024	3er trimestre	3. Pachuca con Bienestar Social, Humana, Igualitaria y con Valores	MMOI Prevención y atención a las violencias de género para una igualdad sustantiva	Establecer estrategias para el trabajo interinstitucional y multidisciplinario con la finalidad de eliminar las violencias contra las mujeres, niñas y adolescentes. De igual manera sensibilizar dentro de los sectores público, social y privado, información en materia de igualdad de género, inclusión social y derechos de las mujeres, así como fomentar la eliminación de roles y estereotipos que atenten contra la dignidad de las personas.	Componente	Eficiente registro de mujeres en los talleres tradicionales y no tradicionales.	Eficiencia	MMOI C2	Porcentaje de mujeres en talleres registrados	Mujeres en talleres registrados	Trimestral	FMTR = (NMTR/NMTRF)*100 FMTR= Porcentaje de Mujeres en Talleres Registradas NMTR= Números de Mujeres en Talleres Registradas NMTRF= Números de Mujeres en Talleres Programadas	2023	100%	33.33%	66.66%	100.00%	100 %	Ascendente	35.20%	42.35%	120%	Secretaría Municipal de las Mujeres
2024	3er trimestre	3. Pachuca con Bienestar Social, Humana, Igualitaria y con Valores	MMOI Prevención y atención a las violencias de género para una igualdad sustantiva	Establecer estrategias para el trabajo interinstitucional y multidisciplinario con la finalidad de eliminar las violencias contra las mujeres, niñas y adolescentes. De igual manera sensibilizar dentro de los sectores público, social y privado, información en materia de igualdad de género, inclusión social y derechos de las mujeres, así como fomentar la eliminación de roles y estereotipos que atenten contra la dignidad de las personas.	Actividad	Adecuada participación de las mujeres en los talleres de emprendimiento	Eficiencia	MMOI A1	Número de mujeres participantes en talleres.	Mujeres participantes	Mensual	NMPT = MPT1+MPT2+...MPTn NMPT = Suma de Mujeres Participantes en Talleres en el ejercicio MPT1= Mujeres Participantes en Taller 1 MPT2=Mujeres Participantes en Taller 2	2023	325	33.33%	66.66%	100.00%	125	Ascendente	70	221	316%	Secretaría Municipal de las Mujeres
2024	3er trimestre	3. Pachuca con Bienestar Social, Humana, Igualitaria y con Valores	MMOI Prevención y atención a las violencias de género para una igualdad sustantiva	Establecer estrategias para el trabajo interinstitucional y multidisciplinario con la finalidad de eliminar las violencias contra las mujeres, niñas y adolescentes. De igual manera sensibilizar dentro de los sectores público, social y privado, información en materia de igualdad de género, inclusión social y derechos de las mujeres, así como fomentar la eliminación de roles y estereotipos que atenten contra la dignidad de las personas.	Actividad	Adecuado seguimiento y evaluación a temas y perfiles pertenecientes a la Secretaría	Eficiencia	MMOI A22	Número de evaluaciones de temas y perfiles realizadas.	Evaluaciones	Mensual	NETPAS= ETPAS1+ETPAS2+...ETPASn NETPAS= Suma de Evaluaciones de los temas y Perfiles Adscritos a la Secretaría de Mujeres aplicadas en el periodo que se reporta ETPAS1= Evaluaciones de los Temas y Perfiles Adscritos a la Secretaría 1 ETPAS2= Evaluaciones de los Temas y Perfiles Adscritos a la Secretaría 2	2023	3	33.33%	66.66%	100.00%	125	Ascendente	60	130	217%	Secretaría Municipal de las Mujeres
2024	3er trimestre	3. Pachuca con Bienestar Social, Humana, Igualitaria y con Valores	MMOI Prevención y atención a las violencias de género para una igualdad sustantiva	Establecer estrategias para el trabajo interinstitucional y multidisciplinario con la finalidad de eliminar las violencias contra las mujeres, niñas y adolescentes. De igual manera sensibilizar dentro de los sectores público, social y privado, información en materia de igualdad de género, inclusión social y derechos de las mujeres, así como fomentar la eliminación de roles y estereotipos que atenten contra la dignidad de las personas.	Componente	Adecuadas capacitaciones dirigidas a las y los servidores públicos del Ayuntamiento de Pachuca	Eficiencia	MMOI C3	Porcentaje de servidores públicos municipales capacitados.	Servidores públicos municipales capacitados	Trimestral	PSPMC = (NSPMC/NSPMCP)*100 PSPMC= Porcentaje de servidores públicos municipales capacitados NSPMC = Número de servidores públicos municipales capacitados NSPMCP= Número de servidores públicos municipales para capacitar programados	2023	100%	33.33%	66.66%	100.00%	100%	Ascendente	34.00%	65.12%	192%	Secretaría Municipal de las Mujeres
2024	3er trimestre	3. Pachuca con Bienestar Social, Humana, Igualitaria y con Valores	MMOI Prevención y atención a las violencias de género para una igualdad sustantiva	Establecer estrategias para el trabajo interinstitucional y multidisciplinario con la finalidad de eliminar las violencias contra las mujeres, niñas y adolescentes. De igual manera sensibilizar dentro de los sectores público, social y privado, información en materia de igualdad de género, inclusión social y derechos de las mujeres, así como fomentar la eliminación de roles y estereotipos que atenten contra la dignidad de las personas.	Actividad	Oportuno seguimiento al programa anual de reuniones y capacitaciones con las y los servidores públicos del Ayuntamiento de Pachuca.	Eficiencia	MMOI A31	Número de seguimientos de reuniones y capacitaciones con enlaces de género realizadas.	Seguimientos de reuniones y capacitaciones	Mensual	NSRCGR = SRCGR1+SRCGR2+...SRCGRn NSRCGR= Suma de Seguimientos de Reuniones y Capacitaciones con Enlaces de Género Realizadas en el periodo que se reporta SRCGR1= Seguimientos de Reuniones y Capacitaciones con Enlaces de Género Realizadas 1 SRCGR2= Seguimientos de Reuniones y Capacitaciones con Enlaces de Género Realizadas 2	2023	4	33.33%	66.66%	100.00%	43	Ascendente	15	44	293%	Secretaría Municipal de las Mujeres
2024	3er trimestre	3. Pachuca con Bienestar Social, Humana, Igualitaria y con Valores	MMOI Prevención y atención a las violencias de género para una igualdad sustantiva	Establecer estrategias para el trabajo interinstitucional y multidisciplinario con la finalidad de eliminar las violencias contra las mujeres, niñas y adolescentes. De igual manera sensibilizar dentro de los sectores público, social y privado, información en materia de igualdad de género, inclusión social y derechos de las mujeres, así como fomentar la eliminación de roles y estereotipos que atenten contra la dignidad de las personas.	Actividad	Adecuada selección de temas prioritarios para la capacitación con perspectiva de Género y desnaturalización de cualquier tipo de violencia	Eficiencia	MMOI A32	Número de reuniones y capacitaciones con enlaces de género realizadas.	Reuniones y capacitaciones con enlaces de género	Mensual	NRCEGR = RCEGR1+RCEGR2+...RCEGRn NRCEGR= Suma de Reuniones y Capacitaciones con Enlaces de Género Realizadas en el periodo que se reporta RCEGR1= Reuniones y Capacitaciones con Enlaces de Género Realizadas 1 RCEGR2= Reuniones y Capacitaciones con Enlaces de Género Realizadas 2	2023	4	33.33%	66.66%	100.00%	43	Ascendente	15	12	80%	Secretaría Municipal de las Mujeres

2024	3er trimestre	3. Pachuca con Bienestar Social, Humana, Igualitaria y con Valores	MM01 Prevención y atención a las violencias de género para una igualdad sustantiva	Establecer estrategias para el trabajo interinstitucional y multidisciplinario con la finalidad de eliminar las violencias contra las mujeres, niñas y adolescentes. De igual manera sensibilizar dentro de los sectores público, social y privado, información en materia de igualdad de género, inclusión social y derechos de las mujeres, así como fomentar la eliminación de roles y estereotipos que atenten contra la dignidad de las personas.	Componente	Eficientes capacitaciones dirigidas a la ciudadanía con perspectiva de género para prevenir, atender y erradicar las violencias de género	Eficiencia	MM01C4	Porcentaje de capacitaciones dirigidas a la ciudadanía con perspectiva de género para prevenir, atender y erradicar las violencias de género.	Capacitaciones dirigidas a la ciudadanía	Trimestral	$PCC = (PCCR / PCCR^P) * 100$ PCC = Porcentaje de Ciudadanía Capacitados PCCR = Porcentaje de Ciudadanía capacitados Realizados PCCR^P = Porcentaje de Ciudadanía Capacitados Programados	2023	100%	33.33%	66.66%	100.00%	100%	Ascendente	37.50%	37.50%	100%		Secretaría Municipal de las Mujeres
2024	3er trimestre	3. Pachuca con Bienestar Social, Humana, Igualitaria y con Valores	MM01 Prevención y atención a las violencias de género para una igualdad sustantiva	Establecer estrategias para el trabajo interinstitucional y multidisciplinario con la finalidad de eliminar las violencias contra las mujeres, niñas y adolescentes. De igual manera sensibilizar dentro de los sectores público, social y privado, información en materia de igualdad de género, inclusión social y derechos de las mujeres, así como fomentar la eliminación de roles y estereotipos que atenten contra la dignidad de las personas.	Actividad	Adecuada implementación de capacitaciones con perspectiva de género dirigidas a la ciudadanía, para prevenir, atender y erradicar violencias de género	Eficiencia	MM01A41	Número de reuniones y capacitaciones a la ciudadanía con perspectiva de género para prevenir, atender y erradicar las violencias de género	Reuniones y Capacitaciones a la ciudadanía	Mensual	$NRCCPG = NRCPG \cdot I + NRCPG \cdot 2 + \dots + NRCPG \cdot n$ NRCCPG = Número total de reuniones y capacitaciones para la ciudadanía con perspectiva de género en el periodo que se reporta NRCPG = Número de reuniones y capacitaciones de perspectiva de género brindadas a la ciudadanía I = Número continuo de reuniones y capacitaciones de perspectiva de género brindadas a la ciudadanía	2023	32	33.33%	66.66%	100.00%	40	Ascendente	15	15	100%		Secretaría Municipal de las Mujeres